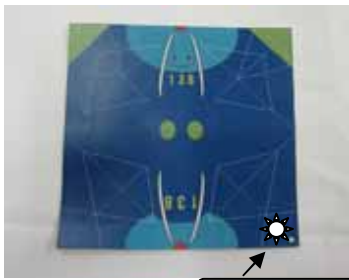


四角に切ってね



☀ の場所に注意

半分に折る




さらに半分に折る



内側を広げて三角に折る



同じように三角に折る




カドとカドをあわせて折る



反対も同じように折る




カドを中心にあわせて折




反対も同じように折り、それぞれ片方だけもどす



つけた折りすじでカドを内側に折り




で折った部分にカドをかぶせるように折ってとめる



カドを内側を通すようにしてうしろへ折る



カドをフチのところで折る



反対側も ~ と同じ (右・左は逆になります)



ふくらませて立体にする
いちみんのできあがり~

