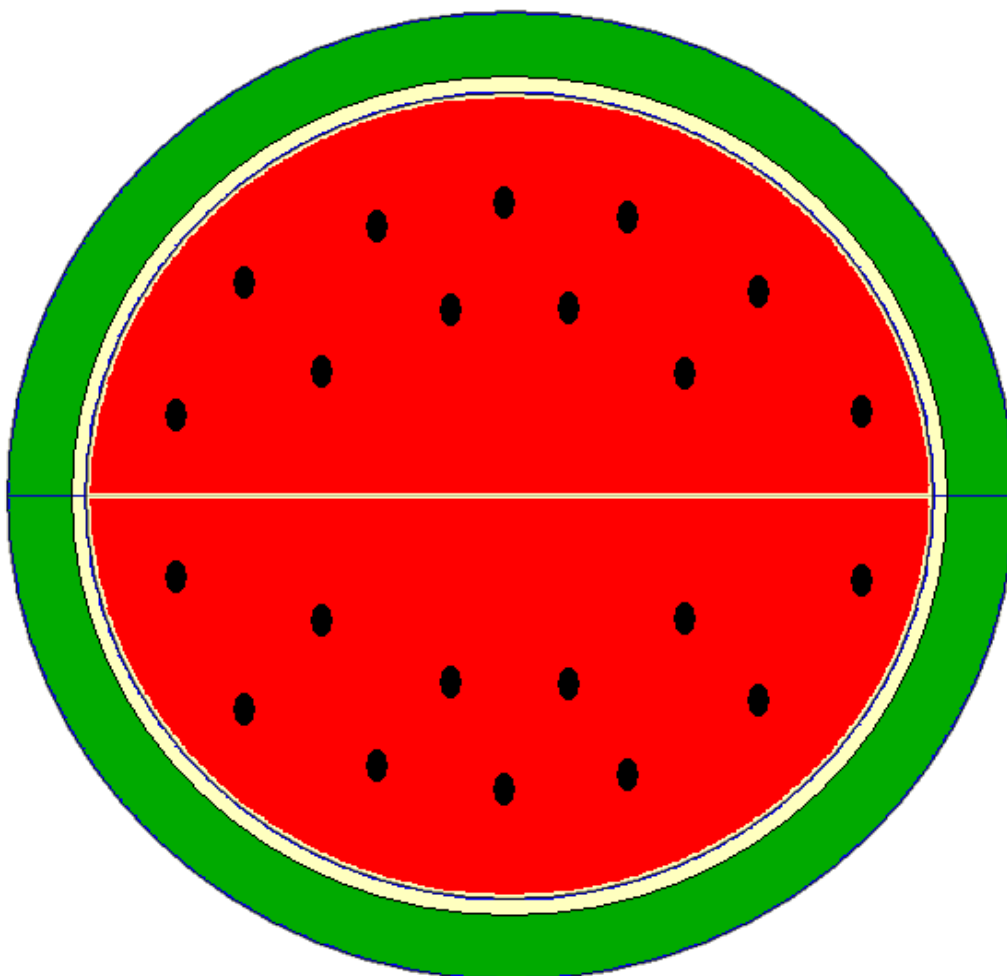
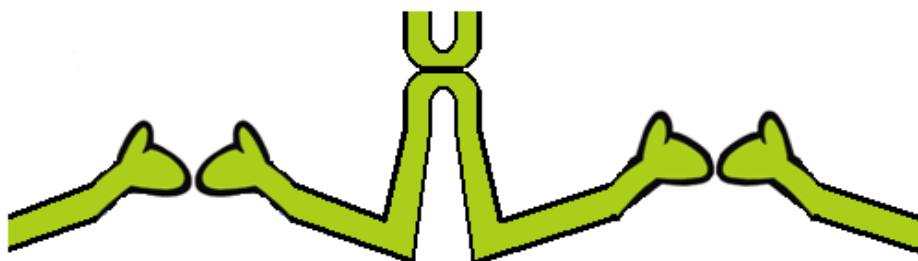


# ゆらゆらいちみん



# 作り方

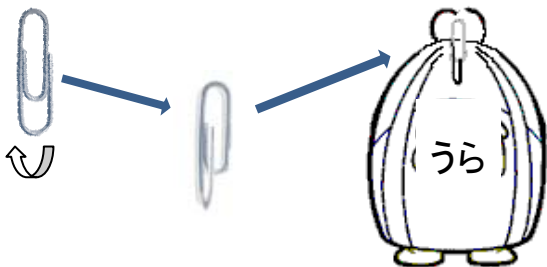
- 用意するもの  
はさみ  
のり セロテープ  
ゼムクリップ



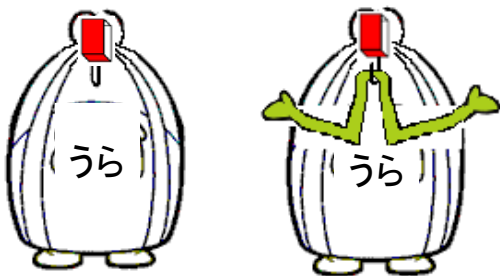
- ① パーツごとにはさみで切ります。



- ② --- で、やまおりにおります。  
③ 腕のパーツはおって、おもてとうらで  
のりづけします。



- ④ ゼムクリップを開いて、背中のうらがわに  
セロテープではります。



- ⑤ ④のクリップにうでのパーツをひっかけて  
赤の箱を作って、ハートのうらにのりづけ  
します。

- ⑥ ハートのところのはこをのりづけして、  
スイカを半分に折ったものに足を  
のりづけします。

