

第6次一宮市総合計画のまちづくり指標に関する
市民アンケート調査結果

平成21年4月

一宮市

市民アンケート（対象指標：79指標）

【調査方法等】

- ・ 調査対象 一宮市内居住の18歳以上の男女 3,000人
- ・ 調査時期 平成21年4月
- ・ 抽出方法 無作為抽出法
- ・ 回収方法 郵送回収法

【回収結果】

| 送付数 | 回収数 | | 有効回収率 |
|--------|--------|----|-------|
| | 有効 | 無効 | |
| 3,000件 | 1,729件 | 0件 | 57.6% |

【集計方法】

各質問項目について、各選択肢を選択した人数(n)を集計し、当該選択肢を選択した人の割合(%)を算出。なお、「不明」、「非該当」、問19では「その他」、問27では「分からない」は、母数に含めず算出。

高齢者(60歳以上)対象のアンケート（対象指標：2指標）

【調査方法等】

- ・ 調査対象 一宮市内居住の60歳以上の高齢者
- ・ 調査時期 平成21年4月
- ・ 抽出方法 「市民アンケート」の無作為抽出法により抽出された対象者に対し、対象者または家族で該当する方へのアンケートを同封
- ・ 回収方法 郵送回収法

【回収結果】

| | 回収数 | |
|--------|--------|-----|
| | 有効 | 無効 |
| 1,029件 | 1,010件 | 19件 |

無効は60歳未満の回答者

【集計方法】

各質問項目について、各選択肢を選択した人数(n)を集計し、当該選択肢を選択した人の割合(%)を算出。なお、「不明」は母数に含めず算出。

市民アンケート項目別集計結果（対象指標：79指標）

一宮市の〔保健・医療・福祉〕についておうかがいします。

問1 毎日の食事について、あなたは次の3つ全てに該当しますか。

- ・朝食をほとんど毎日食べる
- ・食べる量を腹八分目に控える
- ・バランスよく食べる

| No. | カテゴリー名 | n | % |
|-----|--------|-------|-------|
| 1 | はい | 1,115 | 65.0 |
| 2 | いいえ | 601 | 35.0 |
| | 不明 | 13 | - |
| | 全体 | 1,729 | 100.0 |

問2 あなたは、自分の食生活に問題を感じ、改善したいと思えますか。

| No. | カテゴリー名 | n | % |
|-----|--------|-------|-------|
| 1 | はい | 861 | 50.5 |
| 2 | いいえ | 844 | 49.5 |
| | 不明 | 24 | - |
| | 全体 | 1,729 | 100.0 |

問3 あなたは、健康維持のために何か取り組んでいますか。

| No. | カテゴリー名 | n | % |
|-----|--------|-------|-------|
| 1 | はい | 846 | 49.6 |
| 2 | いいえ | 861 | 50.4 |
| | 不明 | 22 | - |
| | 全体 | 1,729 | 100.0 |

問4 あなたは、小学校入学前のお子さんがいますか。

| No. | カテゴリー名 | n | % |
|-----|--------|-------|-------|
| 1 | はい | 159 | 9.4 |
| 2 | いいえ | 1,539 | 90.6 |
| | 不明 | 31 | - |
| | 全体 | 1,729 | 100.0 |

問4で「はい」と答えた方におうかがいします。

問4-1 あなたの家庭は、育児について困ったとき相談する相手・場所がありますか。

| No. | カテゴリー名 | n | % |
|-----|--------|-------|-------|
| 1 | はい | 135 | 88.2 |
| 2 | いいえ | 18 | 11.8 |
| | 不明 | 6 | - |
| | 非該当 | 1,570 | - |
| | 全体 | 159 | 100.0 |

問5 あなたは、一宮市内の医療機関に安心してかかることができますか。

| No. | カテゴリー名 | n | % |
|-----|--------|-------|-------|
| 1 | はい | 1,410 | 84.0 |
| 2 | いいえ | 268 | 16.0 |
| | 不明 | 51 | - |
| | 全体 | 1,729 | 100.0 |

問6 あなたやあなたの家族は、この1年間に、一宮市内の医療機関で、医療事故や医療ミスに遭ったことがありますか。

| No. | カテゴリー名 | n | % |
|-----|--------|-------|-------|
| 1 | はい | 49 | 2.9 |
| 2 | いいえ | 1,657 | 97.1 |
| | 不明 | 23 | - |
| | 全体 | 1,729 | 100.0 |

問7 あなたは、市民病院の医療従事者、施設、資金が、無駄なく有効に使われていると思いますか。

| No. | カテゴリー名 | n | % |
|-----|--------|-------|-------|
| 1 | はい | 768 | 51.6 |
| 2 | いいえ | 721 | 48.4 |
| | 不明 | 240 | - |
| | 全体 | 1,729 | 100.0 |

問8 あなたがお住まいの地域では、地域内の身近な問題を、地域の中で話し合っていると思いますか。

| No. | カテゴリー名 | n | % |
|-----|--------|-------|-------|
| 1 | はい | 564 | 34.4 |
| 2 | いいえ | 1,075 | 65.6 |
| | 不明 | 90 | - |
| | 全体 | 1,729 | 100.0 |

問9 あなたは、地域活動の運営に参加していますか。

| No. | カテゴリー名 | n | % |
|-----|--------|-------|-------|
| 1 | はい | 733 | 43.1 |
| 2 | いいえ | 969 | 56.9 |
| | 不明 | 27 | - |
| | 全体 | 1,729 | 100.0 |

問10 あなた又はあなたの家族は、介護サービス（高齢者）を受けていますか。

| No. | カテゴリー名 | n | % |
|-----|--------|-------|-------|
| 1 | はい | 187 | 11.0 |
| 2 | いいえ | 1,517 | 89.0 |
| | 不明 | 25 | - |
| | 全体 | 1,729 | 100.0 |

問10で「はい」と答えた方におうかがいします。

問10-1 あなたは、あなた又はあなたの家族が受けているサービスに、満足していますか。

| No. | カテゴリー名 | n | % |
|-----|------------|-------|-------|
| 1 | 満足 | 46 | 24.6 |
| 2 | どちらかといえば満足 | 78 | 41.7 |
| 3 | どちらともいえない | 40 | 21.4 |
| 4 | どちらかといえば不満 | 18 | 9.6 |
| 5 | 不満 | 5 | 2.7 |
| | 不明 | 0 | - |
| | 非該当 | 1,542 | - |
| | 全体 | 187 | 100.0 |

問11 あなた又はあなたの家族は、福祉サービス（高齢者）を受けていますか。

| No. | カテゴリー名 | n | % |
|-----|--------|-------|-------|
| 1 | はい | 199 | 11.8 |
| 2 | いいえ | 1,492 | 88.2 |
| | 不明 | 38 | - |
| | 全体 | 1,729 | 100.0 |

問11で「はい」と答えた方におうかがいします。

問11-1 あなたは、あなた又はあなたの家族が受けているサービスについて支払う金額（対価）が、妥当だと思いますか。

| No. | カテゴリー名 | n | % |
|-----|--------|-------|-------|
| 1 | はい | 136 | 72.7 |
| 2 | いいえ | 51 | 27.3 |
| | 不明 | 12 | - |
| | 非該当 | 1,530 | - |
| | 全体 | 199 | 100.0 |

問12 あなたは、高齢者の福祉サービス（介護サービスを含む）について、公平な情報を持つ相談相手・相談場所を知っていますか。

| No. | カテゴリー名 | n | % |
|-----|--------|-------|-------|
| 1 | はい | 370 | 21.9 |
| 2 | いいえ | 1,319 | 78.1 |
| | 不明 | 40 | - |
| | 全体 | 1,729 | 100.0 |

問13 あなた又はあなたの家族は、障害のある方に対する福祉サービス（介護サービスを含む）を受けていますか。

| No. | カテゴリー名 | n | % |
|-----|--------|-------|-------|
| 1 | はい | 165 | 9.8 |
| 2 | いいえ | 1,512 | 90.2 |
| | 不明 | 52 | - |
| | 全体 | 1,729 | 100.0 |

問13で「はい」と答えた方におうかがいします。

問13-1 あなたは、あなた又はあなたの家族が受けているサービスに、満足していますか。

| No. | カテゴリー名 | n | % |
|-----|------------|-------|-------|
| 1 | 満足 | 39 | 24.1 |
| 2 | どちらかといえば満足 | 67 | 41.4 |
| 3 | どちらともいえない | 35 | 21.6 |
| 4 | どちらかといえば不満 | 13 | 8.0 |
| 5 | 不満 | 8 | 4.9 |
| | 不明 | 3 | - |
| | 非該当 | 1,564 | - |
| | 全体 | 165 | 100.0 |

問13-2 あなたは、あなた又はあなたの家族が受けているサービスについて支払う金額（対価）が、妥当だと思いますか。

| No. | カテゴリー名 | n | % |
|-----|--------|-------|-------|
| 1 | はい | 101 | 66.4 |
| 2 | いいえ | 51 | 33.6 |
| | 不明 | 13 | - |
| | 非該当 | 1,564 | - |
| | 全体 | 165 | 100.0 |

問14 あなたは、障害のある方に対する福祉サービス（介護サービスを含む）について、公平な情報を持つ相談相手・相談場所を知っていますか。

| No. | カテゴリー名 | n | % |
|-----|--------|-------|-------|
| 1 | はい | 302 | 17.9 |
| 2 | いいえ | 1,389 | 82.1 |
| | 不明 | 38 | - |
| | 全体 | 1,729 | 100.0 |

問15 あなたがお住まいの地域には、子どもが遊ぶのに危険だと感じる遊び場がありますか。

| No. | カテゴリー名 | n | % |
|-----|--------|-------|-------|
| 1 | はい | 483 | 29.7 |
| 2 | いいえ | 1,144 | 70.3 |
| | 不明 | 102 | - |
| | 全体 | 1,729 | 100.0 |

問16 あなたは、地域で子どもをはぐくむ活動に参加していますか。

| No. | カテゴリー名 | n | % |
|-----|--------|-------|-------|
| 1 | はい | 179 | 10.6 |
| 2 | いいえ | 1,513 | 89.4 |
| | 不明 | 37 | - |
| | 全体 | 1,729 | 100.0 |

問17 あなたは、身近にいる若者（16歳から25歳程度）のマナーが良くなったと感じますか。

| No. | カテゴリー名 | n | % |
|-----|--------|-------|-------|
| 1 | はい | 300 | 18.5 |
| 2 | いいえ | 1,322 | 81.5 |
| | 不明 | 107 | - |
| | 全体 | 1,729 | 100.0 |

問18 あなたの家庭には、18歳以下のお子さんがいますか。

| No. | カテゴリー名 | n | % |
|-----|--------|-------|-------|
| 1 | はい | 534 | 31.6 |
| 2 | いいえ | 1,158 | 68.4 |
| | 不明 | 37 | - |
| | 全体 | 1,729 | 100.0 |

問18で「はい」と答えた方におうかがいします。

問18-1 あなたの家庭では、道徳的に善いこと・悪いことについて話をするがありますか。

| No. | カテゴリー名 | n | % |
|-----|--------|-------|-------|
| 1 | はい | 471 | 89.0 |
| 2 | いいえ | 58 | 11.0 |
| | 不明 | 5 | - |
| | 非該当 | 1,195 | - |
| | 全体 | 534 | 100.0 |

問19 あなたの家庭では、仕事と子育ての両立ができていますか。

あなたの家庭に中学生以下のお子さんがいない場合は、「その他」に を付けてください。

中学生以下のお子さんがある場合でも、現在、仕事（パート・アルバイト等を含む）をしていない親が、仕事をすることを希望していない場合は、「その他」に を付けてください。

| No. | カテゴリー名 | n | % |
|-----|--------|-------|-------|
| 1 | はい | 264 | 65.8 |
| 2 | いいえ | 137 | 34.2 |
| 3 | その他 | 1,230 | - |
| | 不明 | 98 | - |
| | 全体 | 1,729 | 100.0 |

問20 あなた又はあなたの配偶者は、出産・育児により仕事をやめたことがありますか。

| No. | カテゴリー名 | n | % |
|-----|--------|-------|-------|
| 1 | はい | 469 | 31.4 |
| 2 | いいえ | 1,025 | 68.6 |
| | 不明 | 235 | - |
| | 全体 | 1,729 | 100.0 |

問20で「はい」と答えた方におうかがいします。

問20-1 あなた又はあなたの配偶者は、仕事をやめたあと、子育て中に、希望する職場・職業に再就職（パート・アルバイト等を含む）しましたか。

| No. | カテゴリー名 | n | % |
|-----|--------|-------|-------|
| 1 | はい | 215 | 46.7 |
| 2 | いいえ | 245 | 53.3 |
| | 不明 | 9 | - |
| | 非該当 | 1,260 | - |
| | 全体 | 469 | 100.0 |

一宮市の〔生活環境〕についておうかがいします。

問21 あなたの家族は、災害が起きたときの避難場所の確認ができていますか。

| No. | カテゴリー名 | n | % |
|-----|--------|-------|-------|
| 1 | はい | 1,133 | 66.4 |
| 2 | いいえ | 574 | 33.6 |
| | 不明 | 22 | - |
| | 全体 | 1,729 | 100.0 |

問22 あなたは、災害が起きたとき、地域に住んでいる高齢者や障害者、子ども、病人、けが人などを助ける体制ができていますか。

| No. | カテゴリー名 | n | % |
|-----|--------|-------|-------|
| 1 | はい | 181 | 10.9 |
| 2 | いいえ | 1,478 | 89.1 |
| | 不明 | 70 | - |
| | 全体 | 1,729 | 100.0 |

問23 あなたは、防災袋の用意や家具の転倒防止、家屋の耐震化、あんしん防災ねっとへの登録など、何か災害対策を行っていますか。

| No. | カテゴリー名 | n | % |
|-----|--------|-------|-------|
| 1 | はい | 516 | 30.6 |
| 2 | いいえ | 1,173 | 69.4 |
| | 不明 | 40 | - |
| | 全体 | 1,729 | 100.0 |

問24 あなたは、一宮市は災害に強いまちづくりができていると思いますか。

| No. | カテゴリー名 | n | % |
|-----|--------|-------|-------|
| 1 | はい | 247 | 15.7 |
| 2 | いいえ | 1,325 | 84.3 |
| | 不明 | 157 | - |
| | 全体 | 1,729 | 100.0 |

問25 あなたは、災害が起きたとき、家庭や地域、職場などで自分の行う役割が分かっていますか

| No. | カテゴリー名 | n | % |
|-----|--------|-------|-------|
| 1 | はい | 388 | 23.3 |
| 2 | いいえ | 1,274 | 76.7 |
| | 不明 | 67 | - |
| | 全体 | 1,729 | 100.0 |

問26 あなたは、災害が起きたとき、地域住民同士で助け合える体制ができていると思いますか。

| No. | カテゴリー名 | n | % |
|-----|--------|-------|-------|
| 1 | はい | 284 | 17.4 |
| 2 | いいえ | 1,352 | 82.6 |
| | 不明 | 93 | - |
| | 全体 | 1,729 | 100.0 |

問27 あなたは、火災や救急の際の消防署の対応に満足していますか。

| No. | カテゴリー名 | n | % |
|-----|------------|-------|-------|
| 1 | 満足 | 156 | 16.2 |
| 2 | どちらかといえば満足 | 305 | 31.7 |
| 3 | どちらともいえない | 443 | 46.0 |
| 4 | どちらかといえば不満 | 38 | 4.0 |
| 5 | 不満 | 20 | 2.1 |
| 6 | 分からない | 731 | - |
| | 不明 | 36 | - |
| | 全体 | 1,729 | 100.0 |

問28 あなたは、交通マナーを守っていますか。

| No. | カテゴリー名 | n | % |
|-----|--------|-------|-------|
| 1 | はい | 1,645 | 97.0 |
| 2 | いいえ | 51 | 3.0 |
| | 不明 | 33 | - |
| | 全体 | 1,729 | 100.0 |

問29 あなたは、一宮ナンバーのドライバーのマナーが良いと思いますか。

| No. | カテゴリー名 | n | % |
|-----|--------|-------|-------|
| 1 | はい | 607 | 38.8 |
| 2 | いいえ | 957 | 61.2 |
| | 不明 | 165 | - |
| | 全体 | 1,729 | 100.0 |

問30 あなたは、身近な生活環境に対して満足していますか。

| No. | カテゴリー名 | n | % |
|-----|------------|-------|-------|
| 1 | 満足 | 204 | 12.1 |
| 2 | どちらかといえば満足 | 656 | 38.8 |
| 3 | どちらともいえない | 551 | 32.6 |
| 4 | どちらかといえば不満 | 181 | 10.7 |
| 5 | 不満 | 97 | 5.8 |
| | 不明 | 40 | - |
| | 全体 | 1,729 | 100.0 |

問31 あなたは、あなたのお住まいの地域で、この1年間に、犯罪の危険を感じたことがありますか。

| No. | カテゴリー名 | n | % |
|-----|--------|-------|-------|
| 1 | はい | 662 | 39.0 |
| 2 | いいえ | 1,034 | 61.0 |
| | 不明 | 33 | - |
| | 全体 | 1,729 | 100.0 |

問32 あなたがお住まいの地域では、子どもたちの安全が見守られていると思いますか。

| No. | カテゴリー名 | n | % |
|-----|--------|-------|-------|
| 1 | はい | 980 | 59.5 |
| 2 | いいえ | 666 | 40.5 |
| | 不明 | 83 | - |
| | 全体 | 1,729 | 100.0 |

問33 あなたは、一宮市は緑が多いと思いますか。

| No. | カテゴリー名 | n | % |
|-----|--------|-------|-------|
| 1 | はい | 948 | 57.0 |
| 2 | いいえ | 716 | 43.0 |
| | 不明 | 65 | - |
| | 全体 | 1,729 | 100.0 |

問34 あなたは、身近に、気に入っている自然を感じる場所がありますか。

| No. | カテゴリー名 | n | % |
|-----|--------|-------|-------|
| 1 | はい | 996 | 59.3 |
| 2 | いいえ | 685 | 40.7 |
| | 不明 | 48 | - |
| | 全体 | 1,729 | 100.0 |

問35 あなたの身近には、自然を感じる遊び場がありますか。

| No. | カテゴリー名 | n | % |
|-----|--------|-------|-------|
| 1 | はい | 747 | 44.8 |
| 2 | いいえ | 919 | 55.2 |
| | 不明 | 63 | - |
| | 全体 | 1,729 | 100.0 |

問35で「はい」と答えた方におうかがいします。

問35-1 あなたは、この1年間に、自然を感じる遊び場で危険と思ったことがありますか。

| No. | カテゴリー名 | n | % |
|-----|--------|-----|-------|
| 1 | はい | 144 | 19.9 |
| 2 | いいえ | 579 | 80.1 |
| | 不明 | 24 | - |
| | 非該当 | 982 | - |
| | 全体 | 747 | 100.0 |

問36 あなたは、ごみに関するマナーを守っていますか。

| No. | カテゴリー名 | n | % |
|-----|--------|-------|-------|
| 1 | はい | 1,643 | 97.3 |
| 2 | いいえ | 45 | 2.7 |
| | 不明 | 41 | - |
| | 全体 | 1,729 | 100.0 |

問37 あなたは、ごみを出すとき、資源物を確実に分別しているという自信がありますか。

| No. | カテゴリー名 | n | % |
|-----|--------|-------|-------|
| 1 | はい | 1,322 | 77.7 |
| 2 | いいえ | 380 | 22.3 |
| | 不明 | 27 | - |
| | 全体 | 1,729 | 100.0 |

問38 あなたは、リサイクル(3R)を意識して生活していますか。

| No. | カテゴリー名 | n | % |
|-----|--------|-------|-------|
| 1 | はい | 1,268 | 75.3 |
| 2 | いいえ | 417 | 24.7 |
| | 不明 | 44 | - |
| | 全体 | 1,729 | 100.0 |

一宮市の〔産業〕についておうかがいします。

問39 あなたは、地元の商店でよく買い物をしていますか。

| No. | カテゴリー名 | n | % |
|-----|--------|-------|-------|
| 1 | はい | 1,107 | 64.8 |
| 2 | いいえ | 601 | 35.2 |
| | 不明 | 21 | - |
| | 全体 | 1,729 | 100.0 |

問40 あなたは、農業に従事したいと思いますか。

| No. | カテゴリー名 | n | % |
|-----|--------|-------|-------|
| 1 | はい | 377 | 22.3 |
| 2 | いいえ | 1,313 | 77.7 |
| | 不明 | 39 | - |
| | 全体 | 1,729 | 100.0 |

問41 あなたは、自分に合った働き方（「仕事をしない」という選択も含む）ができていますか。

| No. | カテゴリー名 | n | % |
|-----|--------|-------|-------|
| 1 | はい | 1,113 | 67.5 |
| 2 | いいえ | 536 | 32.5 |
| | 不明 | 80 | - |
| | 全体 | 1,729 | 100.0 |

問42 あなたは、男女の区別なく働くことができるようになってきていると思いますか。

| No. | カテゴリー名 | n | % |
|-----|--------|-------|-------|
| 1 | はい | 564 | 34.3 |
| 2 | いいえ | 1,078 | 65.7 |
| | 不明 | 87 | - |
| | 全体 | 1,729 | 100.0 |

問43 あなたは、18歳～34歳ですか。


| No. | カテゴリー名 | n | % |
|-----|--------|-------|-------|
| 1 | はい | 310 | 18.4 |
| 2 | いいえ | 1,376 | 81.6 |
| | 不明 | 43 | - |
| | 全体 | 1,729 | 100.0 |

問43で「はい」と答えた方におうかがいします。

問43-1 あなたは、一宮市に住み続けたいと思いますか。

| No. | カテゴリー名 | n | % |
|-----|--------|-------|-------|
| 1 | はい | 239 | 78.1 |
| 2 | いいえ | 67 | 21.9 |
| | 不明 | 4 | - |
| | 非該当 | 1,419 | - |
| | 全体 | 310 | 100.0 |

問43-2 あなたは、身近に、楽しんだり活躍できる場所や機会があると感じていますか。



| No. | カテゴリー名 | n | % |
|-----|--------|-------|-------|
| 1 | はい | 132 | 43.6 |
| 2 | いいえ | 171 | 56.4 |
| | 不明 | 7 | - |
| | 非該当 | 1,419 | - |
| | 全体 | 310 | 100.0 |

問44 あなたは、消費者トラブルに遭ったとき、相談できる人・場所を知っていますか。

| No. | カテゴリー名 | n | % |
|-----|--------|-------|-------|
| 1 | はい | 588 | 34.7 |
| 2 | いいえ | 1,105 | 65.3 |
| | 不明 | 36 | - |
| | 全体 | 1,729 | 100.0 |

問45 あなたは、食品など日常品の安全性に不安を感じていますか。

| No. | カテゴリー名 | n | % |
|-----|--------|-------|-------|
| 1 | はい | 1,020 | 60.6 |
| 2 | いいえ | 664 | 39.4 |
| | 不明 | 45 | - |
| | 全体 | 1,729 | 100.0 |


一宮市の〔教育・文化〕についておうかがいします。

問46で「はい」と答えた方におうかがいします。

問46 あなたは、小学生または中学生のお子さんがいますか。


問46-1 あなたは、お子さんが通っている学校の先生が信頼できると思いますか。

| No. | カテゴリー名 | n | % |
|-----|--------|-------|-------|
| 1 | はい | 254 | 15.0 |
| 2 | いいえ | 1,440 | 85.0 |
| | 不明 | 35 | - |
| | 全体 | 1,729 | 100.0 |



| No. | カテゴリー名 | n | % |
|-----|--------|-------|-------|
| 1 | はい | 175 | 70.9 |
| 2 | いいえ | 72 | 29.1 |
| | 不明 | 7 | - |
| | 非該当 | 1,475 | - |
| | 全体 | 254 | 100.0 |

問46-2 あなたは、子どもが学校で自分の興味があることにチャレンジできていると思いますか。



| No. | カテゴリー名 | n | % |
|-----|--------|-------|-------|
| 1 | はい | 149 | 59.8 |
| 2 | いいえ | 100 | 40.2 |
| | 不明 | 5 | - |
| | 非該当 | 1,475 | - |
| | 全体 | 254 | 100.0 |

問47 あなたは、子育て中の親が自分の子どもに対してしつけを十分していると思いますか。

| No. | カテゴリー名 | n | % |
|-----|--------|-------|-------|
| 1 | はい | 307 | 19.6 |
| 2 | いいえ | 1,258 | 80.4 |
| | 不明 | 164 | - |
| | 全体 | 1,729 | 100.0 |

問48 あなたは、子育て中の親に対する教育やサポートがなされていると思いますか。


| No. | カテゴリー名 | n | % |
|-----|--------|-------|-------|
| 1 | はい | 330 | 21.4 |
| 2 | いいえ | 1,214 | 78.6 |
| | 不明 | 185 | - |
| | 全体 | 1,729 | 100.0 |

問49で「はい」と答えた方におうかがいします。

問49-1 あなたは、あなた自身のモラル（道徳心）が高いと思いますか。

問49 あなたは、中学生以下のお子さんがいますか。

| No. | カテゴリー名 | n | % |
|-----|--------|-------|-------|
| 1 | はい | 328 | 20.6 |
| 2 | いいえ | 1,263 | 79.4 |
| | 不明 | 138 | - |
| | 全体 | 1,729 | 100.0 |



| No. | カテゴリー名 | n | % |
|-----|--------|-------|-------|
| 1 | はい | 196 | 61.3 |
| 2 | いいえ | 124 | 38.7 |
| | 不明 | 8 | - |
| | 非該当 | 1,401 | - |
| | 全体 | 328 | 100.0 |

問50 あなたは、生涯学習に取り組んでいますか。

| No. | カテゴリー名 | n | % |
|-----|--------|-------|-------|
| 1 | はい | 437 | 26.6 |
| 2 | いいえ | 1,207 | 73.4 |
| | 不明 | 85 | - |
| | 全体 | 1,729 | 100.0 |

問51 あなたは、生涯学習の機会や場所が、十分用意されていると思いますか。

| No. | カテゴリー名 | n | % |
|-----|--------|-------|-------|
| 1 | はい | 455 | 28.8 |
| 2 | いいえ | 1,127 | 71.2 |
| | 不明 | 147 | - |
| | 全体 | 1,729 | 100.0 |

問52 あなたは、地域の伝統や文化を伝承していこうと思いますか。

| No. | カテゴリー名 | n | % |
|-----|--------|-------|-------|
| 1 | はい | 802 | 50.6 |
| 2 | いいえ | 783 | 49.4 |
| | 不明 | 144 | - |
| | 全体 | 1,729 | 100.0 |

問53 あなたは、週1回・30分程度以上、スポーツをして楽しんでいますか。

| No. | カテゴリー名 | n | % |
|-----|--------|-------|-------|
| 1 | はい | 509 | 30.8 |
| 2 | いいえ | 1,144 | 69.2 |
| | 不明 | 76 | - |
| | 全体 | 1,729 | 100.0 |

一宮市の〔都市基盤整備〕についておうかがいします。

問54 あなたは、住宅地や工業地、商業地、農用地など目的別に土地利用がなされ、快適で住みやすい環境が保たれていると思いますか。

| No. | カテゴリー名 | n | % |
|-----|--------|-------|-------|
| 1 | はい | 645 | 39.9 |
| 2 | いいえ | 972 | 60.1 |
| | 不明 | 112 | - |
| | 全体 | 1,729 | 100.0 |

問55 あなたは、徒歩や自転車で、道路を安心して通ることができると思いますか。

| No. | カテゴリー名 | n | % |
|-----|--------|-------|-------|
| 1 | はい | 536 | 31.8 |
| 2 | いいえ | 1,149 | 68.2 |
| | 不明 | 44 | - |
| | 全体 | 1,729 | 100.0 |

問56 あなたは、日常生活で必要なところへ、無理なく行ける移動手段がありますか。

| No. | カテゴリー名 | n | % |
|-----|--------|-------|-------|
| 1 | はい | 1,462 | 86.5 |
| 2 | いいえ | 228 | 13.5 |
| | 不明 | 39 | - |
| | 全体 | 1,729 | 100.0 |

問57 あなたは、自家用車・オートバイ・自転車などを持たない人が、日常生活で必要なところへ行くのに、不便を感じていると思いますか。

| No. | カテゴリー名 | n | % |
|-----|--------|-------|-------|
| 1 | はい | 1,239 | 74.2 |
| 2 | いいえ | 430 | 25.8 |
| | 不明 | 60 | - |
| | 全体 | 1,729 | 100.0 |

問58 あなたは、一宮駅周辺がにぎわっていると思いますか。

| No. | カテゴリー名 | n | % |
|-----|--------|-------|-------|
| 1 | はい | 215 | 12.9 |
| 2 | いいえ | 1,456 | 87.1 |
| | 不明 | 58 | - |
| | 全体 | 1,729 | 100.0 |

問59 あなたは、一宮駅周辺が多機能で、魅力があると思いますか。

| No. | カテゴリー名 | n | % |
|-----|--------|-------|-------|
| 1 | はい | 141 | 8.5 |
| 2 | いいえ | 1,516 | 91.5 |
| | 不明 | 72 | - |
| | 全体 | 1,729 | 100.0 |

問60 あなたは、社会的弱者やその家族が安心して外出できるように、施設や道路が整備されていると思いますか。

| No. | カテゴリー名 | n | % |
|-----|--------|-------|-------|
| 1 | はい | 258 | 15.6 |
| 2 | いいえ | 1,392 | 84.4 |
| | 不明 | 79 | - |
| | 全体 | 1,729 | 100.0 |

一宮市の〔住民参加・コミュニティ〕についておうかがいします。

問61 あなたは、プライバシーの保護を意識していますか。

| No. | カテゴリー名 | n | % |
|-----|--------|-------|-------|
| 1 | はい | 1,373 | 81.5 |
| 2 | いいえ | 312 | 18.5 |
| | 不明 | 44 | - |
| | 全体 | 1,729 | 100.0 |

問62 あなたは、この1年間に、相手のプライバシーを意識しすぎて、近所の問題に関する相談や通報ができなかったことがありますか。

| No. | カテゴリー名 | n | % |
|-----|--------|-------|-------|
| 1 | はい | 206 | 12.4 |
| 2 | いいえ | 1,462 | 87.6 |
| | 不明 | 61 | - |
| | 全体 | 1,729 | 100.0 |

問63 あなたは、この1年間に、税金や社会保障の制度について、市に相談したり説明を求めたりしたことがありますか。

| No. | カテゴリー名 | n | % |
|-----|--------|-------|-------|
| 1 | はい | 187 | 11.1 |
| 2 | いいえ | 1,504 | 88.9 |
| | 不明 | 38 | - |
| | 全体 | 1,729 | 100.0 |

問63で「はい」と答えた方におうかがいします。

問63-1 あなたは、市職員の説明がよく分かりましたか。

| No. | カテゴリー名 | n | % |
|-----|--------|-------|-------|
| 1 | はい | 131 | 73.2 |
| 2 | いいえ | 48 | 26.8 |
| | 不明 | 8 | - |
| | 非該当 | 1,542 | - |
| | 全体 | 187 | 100.0 |

問64 あなたは、市から提供されるいろいろな情報が分かりやすいと思いますか。

| No. | カテゴリー名 | n | % |
|-----|--------|-------|-------|
| 1 | はい | 671 | 40.9 |
| 2 | いいえ | 970 | 59.1 |
| | 不明 | 88 | - |
| | 全体 | 1,729 | 100.0 |

問65 あなたは、市の施策や事業の計画、実施、評価の各段階で、市民が参画できる仕組み（システム）があることを知っていますか。

| No. | カテゴリー名 | n | % |
|-----|--------|-------|-------|
| 1 | はい | 285 | 17.1 |
| 2 | いいえ | 1,384 | 82.9 |
| | 不明 | 60 | - |
| | 全体 | 1,729 | 100.0 |

問66で「はい」と答えた方におうかがいします。

問66-1 あなたは、市民活動に対する市の支援は、有効に機能していると思いますか。

問66 あなたは、市民活動に参加していますか。

| No. | カテゴリー名 | n | % |
|-----|--------|-------|-------|
| 1 | はい | 348 | 20.7 |
| 2 | いいえ | 1,335 | 79.3 |
| | 不明 | 46 | - |
| | 全体 | 1,729 | 100.0 |

| No. | カテゴリー名 | n | % |
|-----|--------|-------|-------|
| 1 | はい | 186 | 56.7 |
| 2 | いいえ | 142 | 43.3 |
| | 不明 | 20 | - |
| | 非該当 | 1,381 | - |
| | 全体 | 348 | 100.0 |

問67 あなたは、この1年間に、町内会や女性の会、子ども会、老人会、ボランティア、サークルなどの地域活動に参加したことがありますか。

| No. | カテゴリー名 | n | % |
|-----|--------|-------|-------|
| 1 | はい | 692 | 40.9 |
| 2 | いいえ | 999 | 59.1 |
| | 不明 | 38 | - |
| | 全体 | 1,729 | 100.0 |

問68 あなたは、性別や立場に関係なく、家庭・地域で自由に意見交換ができていますか。

| No. | カテゴリー名 | n | % |
|-----|--------|-------|-------|
| 1 | はい | 432 | 26.4 |
| 2 | いいえ | 1,207 | 73.6 |
| | 不明 | 90 | - |
| | 全体 | 1,729 | 100.0 |

一宮市の〔行財政〕についておうかがいします。

問69 あなたは、合併の効果が出ていると思いますか。

| No. | カテゴリー名 | n | % |
|-----|----------|-------|-------|
| 1 | 十分出ている | 23 | 1.4 |
| 2 | かなり出ている | 54 | 3.4 |
| 3 | ある程度出ている | 549 | 34.1 |
| 4 | あまり出ていない | 646 | 40.1 |
| 5 | 出ていない | 339 | 21.0 |
| | 不明 | 118 | - |
| | 全体 | 1,729 | 100.0 |

問70 あなたは、一宮市の公共施設が有効に利用されていると思いますか。

| No. | カテゴリー名 | n | % |
|-----|--------|-------|-------|
| 1 | はい | 771 | 47.2 |
| 2 | いいえ | 861 | 52.8 |
| | 不明 | 97 | - |
| | 全体 | 1,729 | 100.0 |

問71 あなたは、一宮市の公共施設を利用したことがありますか。

| No. | カテゴリー名 | n | % |
|-----|--------|-------|-------|
| 1 | はい | 955 | 57.3 |
| 2 | いいえ | 712 | 42.7 |
| | 不明 | 62 | - |
| | 全体 | 1,729 | 100.0 |

問71で「はい」と答えた方におうかがいします。

問71-1 あなたは、利用した公共施設について満足していますか。

| No. | カテゴリー名 | n | % |
|-----|------------|-----|-------|
| 1 | 満足 | 94 | 10.0 |
| 2 | どちらかといえば満足 | 383 | 40.6 |
| 3 | どちらともいえない | 345 | 36.5 |
| 4 | どちらかといえば不満 | 89 | 9.4 |
| 5 | 不満 | 33 | 3.5 |
| | 不明 | 11 | - |
| | 非該当 | 774 | - |
| | 全体 | 955 | 100.0 |

問72 あなたは、計画、実施、評価の各段階で、市が施策や事業を柔軟に見直せる仕組み（システム）があることを知っていますか。

| No. | カテゴリー名 | n | % |
|-----|--------|-------|-------|
| 1 | はい | 111 | 6.7 |
| 2 | いいえ | 1,545 | 93.3 |
| | 不明 | 73 | - |
| | 全体 | 1,729 | 100.0 |

問73 あなたは、この1年間に、相談や手続きで市の窓口を利用したり、電話での問合せや市ホームページでの市政情報検索をしたことがありますか。

| No. | カテゴリー名 | n | % |
|-----|--------|-------|-------|
| 1 | はい | 506 | 29.9 |
| 2 | いいえ | 1,188 | 70.1 |
| | 不明 | 35 | - |
| | 全体 | 1,729 | 100.0 |

問73で「はい」と答えた方におうかがいします。

問73-1 あなたは、市の窓口（電話や市ホームページを含む）が利用しやすいと思いますか。

| No. | カテゴリー名 | n | % |
|-----|--------|-------|-------|
| 1 | はい | 289 | 58.9 |
| 2 | いいえ | 202 | 41.1 |
| | 不明 | 15 | - |
| | 非該当 | 1,223 | - |
| | 全体 | 506 | 100.0 |

問74 あなたは、この1年間に、インターネットを利用した電子申請システムや図書の検索・予約システムを利用したことがありますか。

| No. | カテゴリー名 | n | % |
|-----|--------|-------|-------|
| 1 | はい | 143 | 8.5 |
| 2 | いいえ | 1,547 | 91.5 |
| | 不明 | 39 | - |
| | 全体 | 1,729 | 100.0 |

問74で「はい」と答えた方におうかがいします。

問74-1 あなたは、利用したインターネットサービスについて満足していますか。

| No. | カテゴリー名 | n | % |
|-----|------------|-------|-------|
| 1 | 満足 | 22 | 15.5 |
| 2 | どちらかといえば満足 | 65 | 45.8 |
| 3 | どちらともいえない | 39 | 27.5 |
| 4 | どちらかといえば不満 | 11 | 7.7 |
| 5 | 不満 | 5 | 3.5 |
| | 不明 | 1 | - |
| | 非該当 | 1,586 | - |
| | 全体 | 143 | 100.0 |

問75 あなたは、一宮市では税金の無駄遣いがないと思いますか。

| No. | カテゴリー名 | n | % |
|-----|--------|-------|-------|
| 1 | はい | 285 | 18.5 |
| 2 | いいえ | 1,258 | 81.5 |
| | 不明 | 186 | - |
| | 全体 | 1,729 | 100.0 |

最後に、あなた自身のことについておうかがいします。

性別

| No. | カテゴリー名 | n | % |
|-----|--------|-------|-------|
| 1 | 男 | 725 | 43.3 |
| 2 | 女 | 948 | 56.7 |
| | 不明 | 56 | - |
| | 全体 | 1,729 | 100.0 |

年齢

| No. | カテゴリー名 | n | % |
|-----|--------|-------|-------|
| 1 | 10代 | 20 | 1.2 |
| 2 | 20代 | 164 | 9.6 |
| 3 | 30代 | 263 | 15.4 |
| 4 | 40代 | 253 | 14.8 |
| 5 | 50代 | 268 | 15.7 |
| 6 | 60代 | 397 | 23.3 |
| 7 | 70代以上 | 342 | 20.0 |
| | 不明 | 22 | - |
| | 全体 | 1,729 | 100.0 |

職業

| No. | カテゴリー名 | n | % |
|-----|------------|-------|-------|
| 1 | 自営業 | 178 | 10.5 |
| 2 | 会社員(公務員含む) | 496 | 29.2 |
| 3 | パート・アルバイト | 277 | 16.3 |
| 4 | 学生 | 46 | 2.7 |
| 5 | 無職 | 652 | 38.4 |
| 6 | その他 | 51 | 2.9 |
| | 不明 | 29 | - |
| | 全体 | 1,729 | 100.0 |

家庭構成

| No. | カテゴリー名 | n | % |
|-----|--------|-------|-------|
| 1 | 一人暮らし | 87 | 5.1 |
| 2 | 夫婦のみ | 368 | 21.6 |
| 3 | 2世代家族 | 876 | 51.4 |
| 4 | 3世代家族 | 302 | 17.7 |
| 5 | その他 | 72 | 4.2 |
| | 不明 | 24 | - |
| | 全体 | 1,729 | 100.0 |

住まいの中学校区

| No. | カテゴリー名 | n | % |
|-----|--------|-------|-------|
| 1 | 北部 | 102 | 6.0 |
| 2 | 中部 | 111 | 6.6 |
| 3 | 南部 | 124 | 7.3 |
| 4 | 葉栗 | 76 | 4.5 |
| 5 | 西成 | 79 | 4.7 |
| 6 | 西成東部 | 30 | 1.8 |
| 7 | 丹陽 | 98 | 5.8 |
| 8 | 浅井 | 110 | 6.5 |
| 9 | 北方 | 55 | 3.3 |
| 10 | 大和 | 90 | 5.3 |
| 11 | 大和南 | 41 | 2.4 |
| 12 | 今伊勢 | 114 | 6.7 |
| 13 | 奥 | 55 | 3.3 |
| 14 | 萩原 | 87 | 5.2 |
| 15 | 千秋 | 72 | 4.3 |
| 16 | 尾西第一 | 124 | 7.3 |
| 17 | 尾西第二 | 55 | 3.3 |
| 18 | 尾西第三 | 77 | 4.6 |
| 19 | 木曽川 | 131 | 7.8 |
| 20 | 分からない | 58 | 3.3 |
| | 不明 | 40 | - |
| | 全体 | 1,729 | 100.0 |

高齢者(60歳以上)対象のアンケート項目別集計結果（対象指標：2指標）

問1 あなたは、社会に活躍の場を持っていますか。

| No. | カテゴリー名 | n | % |
|-----|--------|------|-------|
| 1 | はい | 334 | 33.7 |
| 2 | いいえ | 658 | 66.3 |
| | 不明 | 18 | - |
| | 全体 | 1010 | 100.0 |

問2 あなたは、趣味のサークルやボランティア活動に参加していますか。

| No. | カテゴリー名 | n | % |
|-----|--------|------|-------|
| 1 | はい | 309 | 31.0 |
| 2 | いいえ | 687 | 69.0 |
| | 不明 | 14 | - |
| | 全体 | 1010 | 100.0 |

【性別】

| No. | カテゴリー名 | n | % |
|-----|--------|-------|-------|
| 1 | 男 | 481 | 47.6 |
| 2 | 女 | 529 | 52.4 |
| | 不明 | 0 | - |
| | 全体 | 1,010 | 100.0 |