

令和 4 年度

一宮市 一般特別 会計歳入歳出決算審査意見書

一宮市基金運用状況審査意見書

健全化判断比率及び資金不足比率(外崎
土地区画整理事業特別会計)審査意見書

一宮市監査委員

凡 例

- 1 比率は小数点第2位で四捨五入、千円単位で表示した金額はその単位未満を四捨五入してあるので、端数処理の関係上、合計と内訳の計が一致しない場合がある。
- 2 文中及び各表中の符号の用法は次のとおりである。
 - 「0.0」……算出により零となるもの、又は該当数値はあるが単位未満のもの
 - 「－」……算出不能なもの、又は該当数値がないもの
 - 「△」……負数
 - 「皆増」……前年度に数値がなく、全額増加したもの
 - 「皆減」……当年度に数値がなく、全額減少したもの

目 次

ページ

令和4年度一宮市各会計歳入歳出決算審査意見

| | | |
|----|----------------|----|
| 第1 | 審査の対象 | 1 |
| 第2 | 審査の方法等 | 1 |
| 第3 | 審査の結果 | 3 |
| 概 | 要 | 3 |
| 一 | 般 会 計 | 9 |
| 歳 | 入 | 10 |
| 歳 | 出 | 35 |
| 特 | 別 会 計 | 75 |
| | 国民健康保険事業 | 76 |
| | 後期高齢者医療事業 | 82 |
| | 介護保険事業 | 86 |
| | 公共駐車場事業 | 91 |
| | 外崎土地区画整理事業 | 93 |
| | 母子父子寡婦福祉資金貸付事業 | 95 |
| | 財産に関する調書 | 97 |
| む | す び | 99 |

令和4年度一宮市基金運用状況審査意見

| | | |
|----|--------|-----|
| 第1 | 審査の対象 | 101 |
| 第2 | 審査の方法等 | 101 |
| 第3 | 審査の結果 | 101 |

令和4年度決算に基づく健全化判断比率及び資金不足比率（外崎土地区画整理事業特別会計）

審査意見

| | | |
|----|--------|-----|
| 第1 | 審査の対象 | 103 |
| 第2 | 審査の方法等 | 103 |
| 第3 | 審査の結果 | 103 |

決算審査資料

| | |
|---------------------------------------|-----|
| 歳入歳出決算総括表 ----- | 106 |
| 歳入歳出純計表----- | 108 |
| (一般) 款別歳入一覽表 ----- | 110 |
| (特別) 款別歳入一覽表 ----- | 112 |
| (一般) 款別歳入決算兩年度比較表 ----- | 124 |
| (特別) 款別歳入決算兩年度比較表 ----- | 126 |
| (一般) 款別歳出一覽表 ----- | 138 |
| (特別) 款別歳出一覽表 ----- | 140 |
| (一般) 款別歳出決算兩年度比較表 ----- | 152 |
| (特別) 款別歳出決算兩年度比較表 ----- | 154 |
| 実質収支兩年度比較表 ----- | 166 |
| (一般) 歳出節別一覽表 ----- | 168 |
| (〃) 歳出節別兩年度比較表 ----- | 170 |
| (〃) 継続費遞次繰越調書 ----- | 172 |
| (〃) 繰越明許費繰越調書 ----- | 174 |
| (〃) 他会計繰出金目的別明細表 ----- | 180 |
| 市税各種別兩年度比較表 ----- | 184 |
| (一般) 款別経費別分類表 ----- | 186 |
| (〃) 款別経費別兩年度比較表 ----- | 188 |
| (特別) 国民健康保険事業歳入歳出分析表 ----- | 190 |
| (〃) 国民健康保険事業兩年度比較表 ----- | 192 |
| (〃) 後期高齢者医療事業歳入歳出分析表 ----- | 194 |
| (〃) 後期高齢者医療事業兩年度比較表 ----- | 196 |
| (〃) 介護保険事業歳入歳出分析表 ----- | 198 |
| (〃) 介護保険事業兩年度比較表 ----- | 200 |
| (〃) 公共駐車場事業歳入歳出分析表 ----- | 201 |
| (〃) 外崎土地地区画整理事業歳入歳出分析表及び事業実績表 ----- | 202 |
| (〃) 母子父子寡婦福祉資金貸付事業歳入歳出分析表 ----- | 203 |

一宮市各会計歳入歳出決算審査意見

令和5年9月12日

一宮市長 中野正康様

一宮市監査委員 長谷川 伸 二

一宮市監査委員 丹 羽 達

一宮市監査委員 花 谷 昌 章

一宮市監査委員 服 部 修 寛

令和4年度一宮市一般・特別会計 歳入歳出決算審査意見について

地方自治法第233条第2項の規定により審査に付された令和4年度一宮市一般会計及び特別会計歳入歳出決算並びに証書類その他政令で定める書類について審査した結果、次のとおりその意見を提出します。

令和4年度一宮市各会計歳入歳出決算審査意見

地方自治法第233条第2項による決算審査を一宮市監査委員監査基準に準拠して実施した。その概要及び結果は次のとおりである。

第1 審査の対象

令和4年度一宮市一般会計歳入歳出決算

令和4年度一宮市国民健康保険事業特別会計歳入歳出決算

令和4年度一宮市後期高齢者医療事業特別会計歳入歳出決算

令和4年度一宮市介護保険事業特別会計歳入歳出決算

令和4年度一宮市公共駐車場事業特別会計歳入歳出決算

令和4年度一宮市外崎土地区画整理事業特別会計歳入歳出決算

令和4年度一宮市母子父子寡婦福祉資金貸付事業特別会計歳入歳出決算

第2 審査の方法等

1 主な着眼点

一会計年度における事務事業の決算に対し、計数の正確性を検証するとともに、予算の執行又は事業の経営が適正かつ効率的に行われているか、また、財産の状況について、決算年度中の異動増減理由及び処理が適正かに主眼を置き、次の項目について審査を実施した。

(1) 形式審査

ア 決算書等は法令で定める様式を基準として作成されているか。

イ 決算書等の計数は会計管理者及び関係課が保管する関係書類と一致しているか。

(2) 実質審査

ア 総計決算状況

- ・一般会計及び特別会計歳入歳出決算額の総計、相互の繰入れ繰出しによる重複額を差し引いた純計決算額を把握するとともに、実質収支額及び単年度収支額の状況を検証する。また、市債の借入額、償還額、未償還額を確認する。
- ・財政指標（財政力指数、経常収支比率、実質収支比率）の年度間比較により当年度の状況を確認し、財政分析を行う。

イ 一般会計の決算状況

<歳入>

- ・財源別の決算状況を分析する。
- ・当年度の執行状況について款別に確認し、前年度比較により増減事由及び収入率を検証する。
- ・収入未済、不納欠損処分等の事務処理は適切か。
- ・そのほか、市税各種の収入状況、一般・特定財源の款別内訳及び構成比について審査する。

<歳出>

- ・ 款別の決算状況を把握するとともに、経費別分類、前年度比較により分析する。
- ・ 款別の当年度の執行状況及び主な支出の内容について確認する。
- ・ 繰越しの理由及び手続は適正か。
- ・ 多額の不用額を生じているものについて、その理由を検証する。
- ・ 予備費充用又は流用増減額の理由及び手続は適正か。

ウ 特別会計の決算状況

- ・ 各会計の予算執行状況及び歳入歳出の科目別決算状況を確認し、年度間比較を行う。
- ・ 各会計及び経営的性質を有する事業の収支の検証及び年度間比較を行う。
- ・ 収入未済、不納欠損処分 of 事務処理は適切か。

エ 財産に関する調書

- ・ 財産の異動増減の理由、管理及び処分の状況を確認する。
- ・ 現在高は正確か。

2 主な実施内容

審査に付された各会計の決算及び決算書類のほか、あらかじめ各担当課に提出を求めた所定の資料を基に、次の手続を実施した。

(1) 書類の審査

審査に付された書類を、出納関係諸帳簿、公有財産台帳など証拠書類と照合するとともに、各担当課提出資料を参考に内容を審査した。

(2) 計数分析

年度間比較、財政指標の算出により当年度の状況を確認した。

(3) 説明の聴取

各部長、次長及び担当課長等関係職員から説明を聴取した。

3 実施場所及び主な日程

| | 実施場所 | 日程 |
|------------------|----------|----------------|
| 不納欠損（即時） 処分調査 | 財務部納税課 | 令和5年5月17日 |
| 監査事務局による 書類調査 | 監査事務局 | 同年6月30日～同年8月9日 |
| 監査委員による 本審査 | 監査事務局会議室 | 同年8月17日～同月22日 |

第3 審査の結果

以上のとおり審査した限りにおいて、決算その他関係書類が法令に適合し、かつその計数は正確であり、各会計の歳入歳出予算の執行についてはおおむね適正であると認められた。

審査結果の概要及び意見は次のとおりである。

概 要

1 総括

令和4年度における一般会計及び各特別会計決算額の総計は、次表のとおり、予算現額2,195億902万1,101円で前年度に比べ14億8,213万4,755円(0.7%)減少しており、これに対する決算額は、歳入2,187億3,028万6,235円、歳出2,099億3,392万100円で差引残額87億9,636万6,135円である。

| 区 分 | 会計別 | 予 算 現 額 | 歳 入 決 算 額 | 歳 出 決 算 額 | 歳入歳出差引残額 |
|-------|------|-----------------|-----------------|-----------------|---------------|
| | | 円 | 円 | 円 | 円 |
| 令和4年度 | 一般会計 | 146,882,633,101 | 145,563,532,990 | 139,105,868,075 | 6,457,664,915 |
| | 特別会計 | 72,626,388,000 | 73,166,753,245 | 70,828,052,025 | 2,338,701,220 |
| | 合 計 | 219,509,021,101 | 218,730,286,235 | 209,933,920,100 | 8,796,366,135 |
| 令和3年度 | 一般会計 | 148,867,427,856 | 148,578,138,951 | 141,471,605,281 | 7,106,533,670 |
| | 特別会計 | 72,123,728,000 | 72,670,134,874 | 70,525,257,054 | 2,144,877,820 |
| | 合 計 | 220,991,155,856 | 221,248,273,825 | 211,996,862,335 | 9,251,411,490 |

[審査資料106・107ページ参照]

前表の歳入歳出決算額には、一般会計と特別会計相互間の繰入れ繰出しによる重複額90億2,555万692円が含まれているので、これを差し引いた純計決算額は次表のとおりである。

| 区 分 | 会計別 | 歳 入 決 算 額 | 歳 出 決 算 額 | 歳入歳出差引残額 |
|-------|------|-----------------|-----------------|-----------------|
| | | 円 | 円 | 円 |
| 令和4年度 | 一般会計 | 145,530,084,990 | 130,113,765,383 | 15,416,319,607 |
| | 特別会計 | 64,174,650,553 | 70,794,604,025 | △ 6,619,953,472 |
| | 合 計 | 209,704,735,543 | 200,908,369,408 | 8,796,366,135 |
| 令和3年度 | 一般会計 | 148,547,588,951 | 132,616,214,827 | 15,931,374,124 |
| | 特別会計 | 63,814,744,420 | 70,494,707,054 | △ 6,679,962,634 |
| | 合 計 | 212,362,333,371 | 203,110,921,881 | 9,251,411,490 |

[審査資料108・109ページ参照]

一般会計及び特別会計の決算収支状況は次表のとおりである。令和4年度の実質収支の総額は82億8,850万4,185円を計上し、前年度に比べ7億6,625万2,465円減少している。

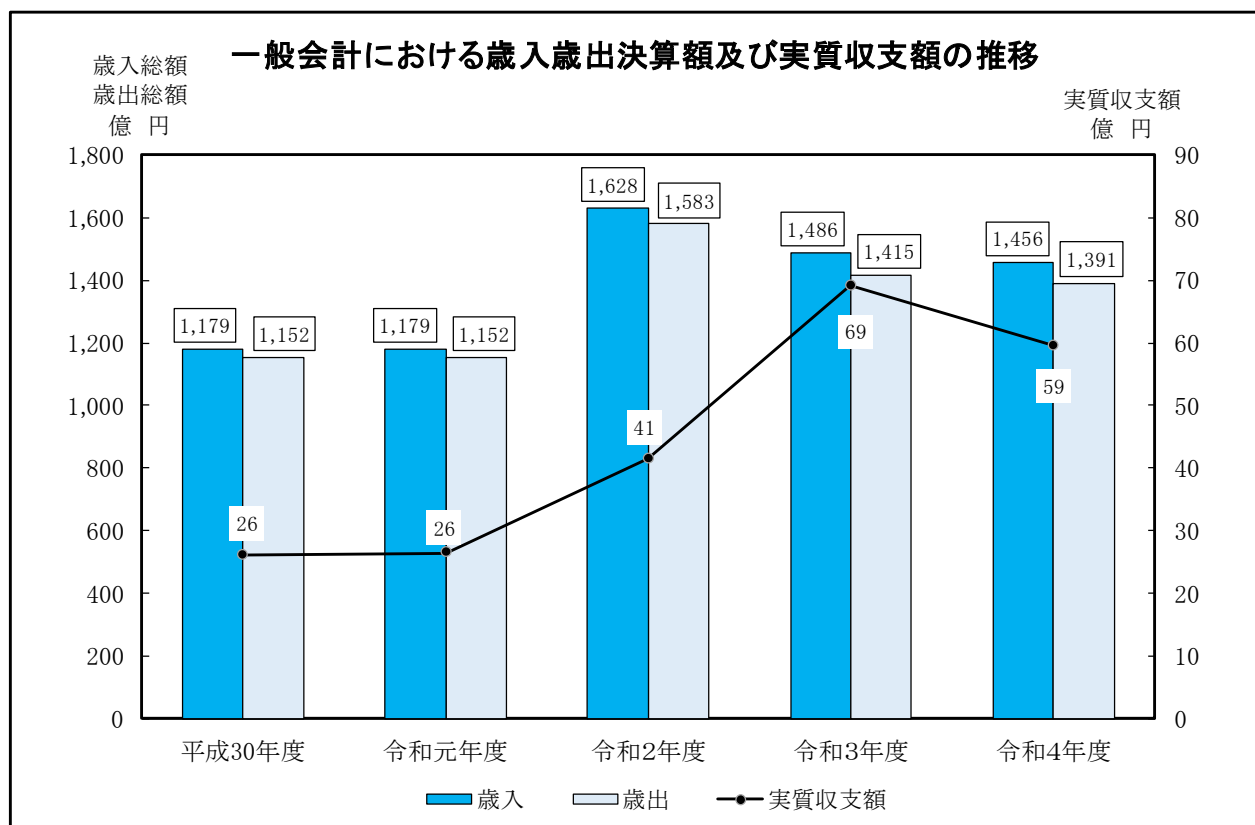
| 区 分 | | 令和4年度 | 令和3年度 | 増・△減額 | 前年度対比 |
|------------------|------------------|-----------------|-----------------|----------------|-------|
| | | 円 | 円 | 円 | % |
| 一 般 会 計 | 歳入総額 | 145,563,532,990 | 148,578,138,951 | △3,014,605,961 | 98.0 |
| | 歳出総額 | 139,105,868,075 | 141,471,605,281 | △2,365,737,206 | 98.3 |
| | 歳入歳出 差引残額 | 6,457,664,915 | 7,106,533,670 | △648,868,755 | 90.9 |
| | 翌年度へ繰り 越すべき財源 | 507,861,950 | 196,654,840 | 311,207,110 | 258.3 |
| | 実質収支額 | 5,949,802,965 | 6,909,878,830 | △960,075,865 | 86.1 |
| | 単年度収支額 | △960,075,865 | 2,761,963,863 | △3,722,039,728 | — |
| 特 別 会 計 | 歳入総額 | 73,166,753,245 | 72,670,134,874 | 496,618,371 | 100.7 |
| | 歳出総額 | 70,828,052,025 | 70,525,257,054 | 302,794,971 | 100.4 |
| | 歳入歳出 差引残額 | 2,338,701,220 | 2,144,877,820 | 193,823,400 | 109.0 |
| | 翌年度へ繰り 越すべき財源 | 0 | 0 | 0 | — |
| | 実質収支額 | 2,338,701,220 | 2,144,877,820 | 193,823,400 | 109.0 |
| | 単年度収支額 | 193,823,400 | 734,917,864 | △541,094,464 | 26.4 |
| 合 計 | 歳入総額 | 218,730,286,235 | 221,248,273,825 | △2,517,987,590 | 98.9 |
| | 歳出総額 | 209,933,920,100 | 211,996,862,335 | △2,062,942,235 | 99.0 |
| | 歳入歳出 差引残額 | 8,796,366,135 | 9,251,411,490 | △455,045,355 | 95.1 |
| | 翌年度へ繰り 越すべき財源 | 507,861,950 | 196,654,840 | 311,207,110 | 258.3 |
| | 実質収支額 | 8,288,504,185 | 9,054,756,650 | △766,252,465 | 91.5 |
| | 単年度収支額 | △766,252,465 | 3,496,881,727 | △4,263,134,192 | — |

注1: 実質収支額＝歳入歳出差引残額－翌年度へ繰り越すべき財源

注2: 単年度収支額＝当年度実質収支額－前年度実質収支額

[審査資料 166・167 ページ参照]

最近5か年における一般会計の歳入歳出決算額及び実質収支額の状況は、次のとおりである。



次に、一般会計及び特別会計の市債の借入れ及び償還の状況は、次表のとおりとなっている。

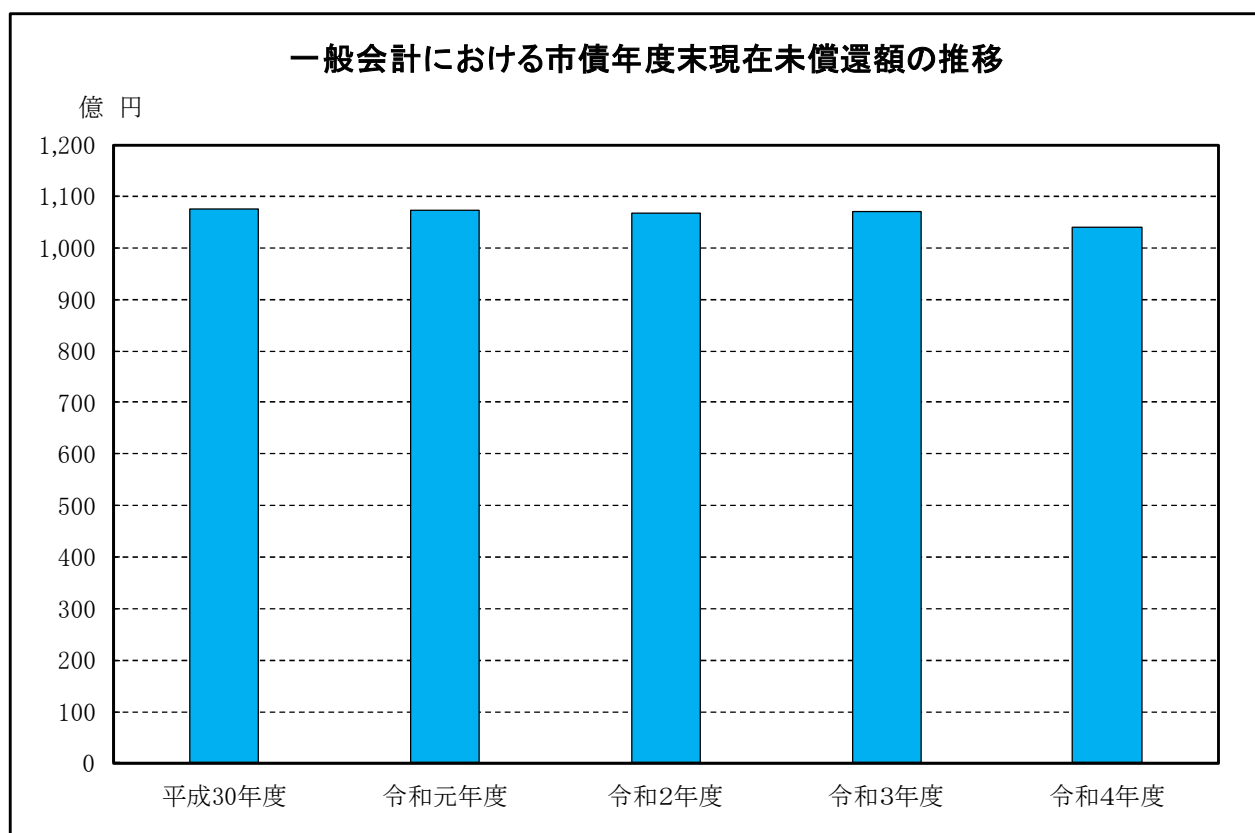
| 区 分 | | 一 般 会 計 | 特 別 会 計 | 合 計 |
|---------------------------|---------|-----------------|------------|-----------------|
| | | 円 | 円 | 円 |
| 令和3年度末現在未償還額 | | 107,123,475,148 | 4,598,000 | 107,128,073,148 |
| 令和4年度借入額 | | 6,601,000,000 | 23,019,739 | 6,624,019,739 |
| 計 (A) | | 113,724,475,148 | 27,617,739 | 113,752,092,887 |
| 令和4年度 償 還 額 | 元 金 (B) | 9,660,307,253 | 0 | 9,660,307,253 |
| | 利 子 | 333,935,887 | 0 | 333,935,887 |
| | 計 | 9,994,243,140 | 0 | 9,994,243,140 |
| 令和4年度末現在未償還額 (A) - (B) | | 104,064,167,895 | 27,617,739 | 104,091,785,634 |

※特別会計の令和4年度借入額23,019,739円は、母子父子寡婦福祉資金貸付事業において、市が国から借り入れた4,060,000円に、事務の権限移譲に合わせ、中核市移行前に愛知県が国から借り入れた地方債残高18,959,739円を加算した。

一般会計における令和4年度末の市債現在高は1,040億6,416万7,895円で、前年度に比べ30億5,930万7,253円(2.9%)減少しており、市民1人当たりの市債額は27万4,186円で、前年度に比べ6,708円(2.4%)減少している。

最近5か年における一般会計の市債借入及び元金償還額の状況は、次のとおりである。

| 区 分 | 平成30年度 | 令和元年度 | 令和2年度 | 令和3年度 | 令和4年度 |
|-------------|-------------|-------------|-------------|-------------|-------------|
| | 千円 | 千円 | 千円 | 千円 | 千円 |
| 借 入 額 | 11,177,600 | 8,259,400 | 8,543,700 | 9,636,100 | 6,601,000 |
| 元 金 償 還 額 | 8,426,823 | 8,559,903 | 9,026,029 | 9,309,746 | 9,660,307 |
| 年度末現在未償還額 | 107,579,954 | 107,279,451 | 106,797,121 | 107,123,475 | 104,064,168 |
| 市民1人当たりの市債額 | 279 | 279 | 278 | 281 | 274 |



2 普通会計による財政分析

普通会計(地方財政統計上統一的に用いられる会計区分)による財政分析は次のとおりである。

(1) 財政力指数

財政力指数は、財政力の強弱を判断するために用いられる指標で、基準財政収入額を基準財政需要額で除した数値の3年間の平均値で表される。この指数が高いほど自主財源の割合が高く、財政力が強いといえる。なお、この指数が「1」を超えると普通交付税の不交付団体となる。

前年度に比べ0.02ポイント下降し0.79となっている。

| 区 分 | 平成30年度 | 令和元年度 | 令和2年度 | 令和3年度 | 令和4年度 |
|--------------------------------|------------------|------------------|------------------|------------------|------------------|
| 基準財政収入額 (A) | 千円 44,346,112 | 千円 45,066,100 | 千円 47,007,473 | 千円 45,837,973 | 千円 47,750,789 |
| 基準財政需要額 (B) | 千円 52,603,793 | 千円 54,088,726 | 千円 56,574,319 | 千円 59,770,581 | 千円 62,417,517 |
| 財政力指数 (3年平均) $\frac{(A)}{(B)}$ | 0.84 | 0.84 | 0.83 | 0.81 | 0.79 |

(2) 経常収支比率

経常収支比率は、財政構造の弾力性を判断するために用いられる指標で、人件費、扶助費、公債費のように毎年度経常的に支出される経費(経常的経費)に充当された一般財源の額が、地方税、地方交付税を中心とする毎年度経常的に収入される一般財源(経常一般財源)、臨時財政対策債等の合計額に占める割合である。この比率が高いほど、財政の硬直化が進んでいることを表す。

前年度に比べ1.8ポイント悪化し、89.1%となっている。この要因は、繰出金、物件費、公債費等の増加により経常経費充当一般財源等が増加したことや、臨時財政対策債が減少したことである。

| 区 分 | 平成30年度 | 令和元年度 | 令和2年度 | 令和3年度 | 令和4年度 |
|----------------------------------------------------|------------------|------------------|------------------|------------------|------------------|
| 経常経費充当一般財源等 (A) | 千円 65,659,344 | 千円 67,228,984 | 千円 67,885,697 | 千円 70,365,633 | 千円 71,363,509 |
| 経常一般財源等 + 臨時財政対策債 + 減収補てん債特例分 + 猶予特例債 (B) | 千円 72,615,401 | 千円 73,252,695 | 千円 74,563,874 | 千円 80,618,656 | 千円 80,059,114 |
| 経常収支比率 $\frac{(A)}{(B)}$ | % 90.4 | % 91.8 | % 91.0 | % 87.3 | % 89.1 |

(3) 実質収支比率

実質収支比率は、財政運営の健全性を判断するために用いられる指標で、実質収支額の標準財政規模に対する割合である。

前年度に比べ1.0ポイント下降し、7.6%となっている。

| 区 分 | 平成30年度 | 令和元年度 | 令和2年度 | 令和3年度 | 令和4年度 |
|-------------------------------|------------------|------------------|------------------|------------------|------------------|
| 実 質 収 支 額 (A) | 千円 2,611,662 | 千円 2,641,699 | 千円 4,147,916 | 千円 6,918,554 | 千円 5,965,865 |
| 標 準 財 政 規 模 (B) | 千円 72,083,407 | 千円 72,362,696 | 千円 74,858,245 | 千円 80,569,327 | 千円 78,711,980 |
| 実 質 収 支 比 率 $\frac{(A)}{(B)}$ | % 3.6 | % 3.7 | % 5.5 | % 8.6 | % 7.6 |

一 般 会 計

歳入決算額は、1,455億6,353万2,990円で前年度1,485億7,813万8,951円に比べ30億1,460万5,961円（2.0%）の減少となっている。歳出決算額は、1,391億586万8,075円で前年度1,414億7,160万5,281円に比べ23億6,573万7,206円（1.7%）の減少となっている。

また、予算現額に対する執行率をみると、歳入決算額は99.1%で前年度に比べ0.7ポイント下降し、歳出決算額は94.7%で前年度に比べ0.3ポイント下降している。

〔 審査資料 110・111、124・125 ページ参照 138・139、152・153 〕

なお、歳入歳出予算に対する執行状況について、最近5か年の推移を示すと次表のとおりである。

| 区 分 | | 平成30年度 | 令和元年度 | 令和2年度 | 令和3年度 | 令和4年度 |
|---------|-------|-------------------|-------------------|-------------------|-------------------|-------------------|
| 予 算 現 額 | | 千円 117,456,232 | 千円 118,436,089 | 千円 165,395,273 | 千円 148,867,428 | 千円 146,882,633 |
| 歳 入 | 決 算 額 | 千円 117,945,410 | 千円 117,900,695 | 千円 162,794,170 | 千円 148,578,139 | 千円 145,563,533 |
| | 前年度対比 | % 101.4 | % 100.0 | % 138.1 | % 91.3 | % 98.0 |
| | 対予算現額 | % 100.4 | % 99.5 | % 98.4 | % 99.8 | % 99.1 |
| 歳 出 | 決 算 額 | 千円 115,202,350 | 千円 115,195,501 | 千円 158,299,264 | 千円 141,471,605 | 千円 139,105,868 |
| | 前年度対比 | % 101.3 | % 100.0 | % 137.4 | % 89.4 | % 98.3 |
| | 対予算現額 | % 98.1 | % 97.3 | % 95.7 | % 95.0 | % 94.7 |

歳入

一般会計の歳入決算状況は、次表のとおりである。

| | 予 算 現 額 | 調 定 額 | 収 入 済 額 | 不 納 欠 損 額 | 収 入 未 済 額 |
|-------|-----------------|-----------------|-----------------|--------------|-----------------|
| | 円 | 円 | 円 | 円 | 円 |
| 令和4年度 | 146,882,633,101 | 148,580,858,760 | 145,563,532,990 | 62,338,822 | 2,960,298,055 |
| 令和3年度 | 148,867,427,856 | 152,810,790,012 | 148,578,138,951 | 82,012,210 | 4,152,787,697 |
| 増・減額 | △ 1,984,794,755 | △ 4,229,931,252 | △ 3,014,605,961 | △ 19,673,388 | △ 1,192,489,642 |

歳入決算額は1,455億6,353万2,990円で、前年度に比べ30億1,460万5,961円（2.0%）減少している。減少した主なものは、国庫支出金、市債、財産収入である。一方、増加した主なものは、県支出金、繰越金、市税である。

また、予算現額1,468億8,263万3,101円に対する収入率は99.1%で前年度に比べ0.7ポイント下降し、調定額1,485億8,085万8,760円に対する収入率は98.0%で前年度に比べ0.8ポイント上昇している。

収入未済額は29億6,029万8,055円で、前年度に比べ11億9,248万9,642円（28.7%）減少している。収入未済額の主なものは、市税10億3,573万2,945円、諸収入4億2,738万2,867円である。なお、収入未済額のうち国庫支出金7億9,958万6,113円、県支出金1億700万円、繰入金829万1,000円、市債5億5,630万円は翌年度へ事業を繰り越したことによる未収入特定財源である。

不納欠損額は6,233万8,822円で、前年度に比べ1,967万3,388円（24.0%）減少している。不納欠損額の主なものは、市税5,246万7,983円である。

歳入 1,455 億 6,353 万 2,990 円について、自主財源と依存財源に区別してみると次表のとおりである。

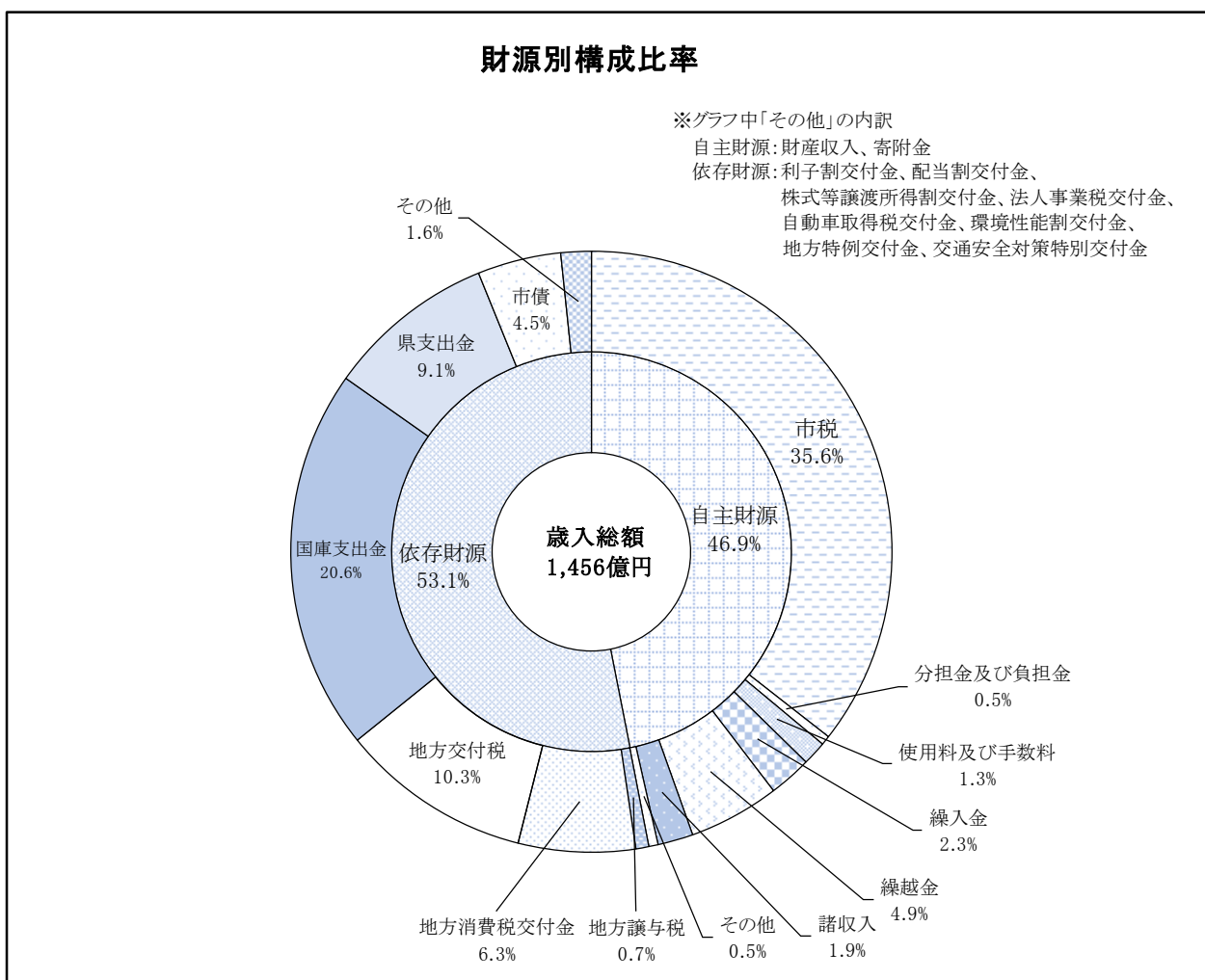
| 財源別 | 決算費目 | 令和4年度 | | 令和3年度 | | 前年度 対比 |
|------|-----------------|---------------------|-----------------|---------------------|-----------|------------|
| | | 収入済額 | 構成比 | 収入済額 | 構成比 | |
| 自主財源 | 市 税 | 円 51,875,002,454 | % 35.6 | 円 50,584,680,027 | % 34.0 | % 102.6 |
| | 分担金及び負担金 | 694,041,130 | 0.5 | 672,556,932 | 0.5 | 103.2 |
| | 使用料及び手数料 | 1,893,942,429 | 1.3 | 1,814,289,014 | 1.2 | 104.4 |
| | 財産収入 | 510,936,852 | 0.4 | 2,696,410,886 | 1.8 | 18.9 |
| | 寄附金 | 88,385,899 | 0.1 | 159,984,507 | 0.1 | 55.2 |
| | 繰入金 | 3,345,470,725 | 2.3 | 2,778,226,472 | 1.9 | 120.4 |
| | 繰越金 | 7,106,533,670 | 4.9 | 4,494,905,672 | 3.0 | 158.1 |
| | 諸収入 | 2,798,794,146 | 1.9 | 3,023,984,772 | 2.0 | 92.6 |
| | 計 | 68,313,107,305 | 46.9 | 66,225,038,282 | 44.6 | 103.2 |
| 依存財源 | 地方譲与税 | 987,076,001 | 0.7 | 991,387,004 | 0.7 | 99.6 |
| | 利子割交付金 | 24,154,000 | 0.0 | 35,448,000 | 0.0 | 68.1 |
| | 配当割交付金 | 424,653,000 | 0.3 | 435,044,000 | 0.3 | 97.6 |
| | 株式等譲渡 所得割交付金 | 292,954,000 | 0.2 | 497,149,000 | 0.3 | 58.9 |
| | 法人事業税交付金 | 864,414,000 | 0.6 | 509,555,000 | 0.3 | 169.6 |
| | 地方消費税交付金 | 9,146,201,000 | 6.3 | 8,770,051,000 | 5.9 | 104.3 |
| | 自動車取得税 交付金 | 13,170 | 0.0 | 15,148 | 0.0 | 86.9 |
| | 環境性能割 交付金 | 223,767,000 | 0.2 | 184,810,876 | 0.1 | 121.1 |
| | 地方特例交付金 | 497,280,000 | 0.3 | 972,472,000 | 0.7 | 51.1 |
| | 地方交付税 | 14,948,555,000 | 10.3 | 14,216,078,000 | 9.6 | 105.2 |
| | 交通安全対策 特別交付金 | 52,780,000 | 0.0 | 60,918,000 | 0.0 | 86.6 |
| | 国庫支出金 | 30,001,253,570 | 20.6 | 36,295,504,128 | 24.4 | 82.7 |
| | 県支出金 | 13,186,324,944 | 9.1 | 9,748,568,513 | 6.6 | 135.3 |
| 市 債 | 6,601,000,000 | 4.5 | 9,636,100,000 | 6.5 | 68.5 | |
| 計 | 77,250,425,685 | 53.1 | 82,353,100,669 | 55.4 | 93.8 | |
| 合 計 | 145,563,532,990 | 100.0 | 148,578,138,951 | 100.0 | 98.0 | |

表でみるとおり、自主財源は前年度に比べ 20 億 8,806 万 9,023 円 (3.2%) 増加の 683 億 1,310 万 7,305 円である。これは、財産収入、諸収入等が減少したものの、繰越金、市税、繰入金等が増加したためである。

一方、依存財源は前年度に比べ 51 億 267 万 4,984 円 (6.2%) 減少の 772 億 5,042 万 5,685 円である。これは、県支出金、地方交付税等が増加したものの、国庫支出金、市債等が減少したためである。

この結果、歳入総額に占める自主財源の割合は 46.9% となり、前年度に比べ 2.3 ポイント上昇している。

歳入決算額における款別収入済額の構成状況は、次のとおりである。



また、最近5か年における自主財源及び市税の歳入総額に占める割合を比較すると次表のとおりである。

| 区 分 | 平成 30 年度 | 令和 元 年度 | 令和 2 年度 | 令和 3 年度 | 令和 4 年度 |
|-------------------|-------------------|-------------------|-------------------|-------------------|-------------------|
| 歳入総額 (A) | 千円 117,945,410 | 千円 117,900,695 | 千円 162,794,170 | 千円 148,578,139 | 千円 145,563,533 |
| 自主財源 (B) | 千円 62,592,976 | 千円 63,508,757 | 千円 62,580,325 | 千円 66,225,038 | 千円 68,313,107 |
| $\frac{(B)}{(A)}$ | % 53.1 | % 53.9 | % 38.4 | % 44.6 | % 46.9 |
| 市 税 (C) | 千円 50,378,182 | 千円 51,226,917 | 千円 51,377,311 | 千円 50,584,680 | 千円 51,875,002 |
| $\frac{(C)}{(A)}$ | % 42.7 | % 43.4 | % 31.6 | % 34.0 | % 35.6 |

款別の歳入状況及び主な内訳を述べれば以下のとおりである。

第1款 市税

| 区 分 | 予算現額 | 調定額 | 収入済額 | 不納欠損額 | 収入未済額 | 還付未済額 | 収入率 (対調定額) |
|-------|----------------|----------------|----------------|--------------|---------------|-----------|---------------|
| | 円 | 円 | 円 | 円 | 円 | 円 | % |
| 令和4年度 | 50,850,000,000 | 52,957,895,877 | 51,875,002,454 | 52,467,983 | 1,035,732,945 | 5,307,505 | 98.0 |
| 令和3年度 | 49,130,000,000 | 51,693,174,780 | 50,584,680,027 | 69,116,520 | 1,041,508,077 | 2,129,844 | 97.9 |
| 増・減額 | 1,720,000,000 | 1,264,721,097 | 1,290,322,427 | △ 16,648,537 | △ 5,775,132 | 3,177,661 | |

本款の収入済額は 518 億 7,500 万 2,454 円で、前年度に比べ 12 億 9,032 万 2,427 円 (2.6%) 増加しており、歳入総額に占める割合は 35.6%で、前年度に比べ 1.6 ポイント上昇している。

また、調定額 529 億 5,789 万 5,877 円に対する収入率は 98.0%で、前年度に比べ 0.1 ポイント上昇している。

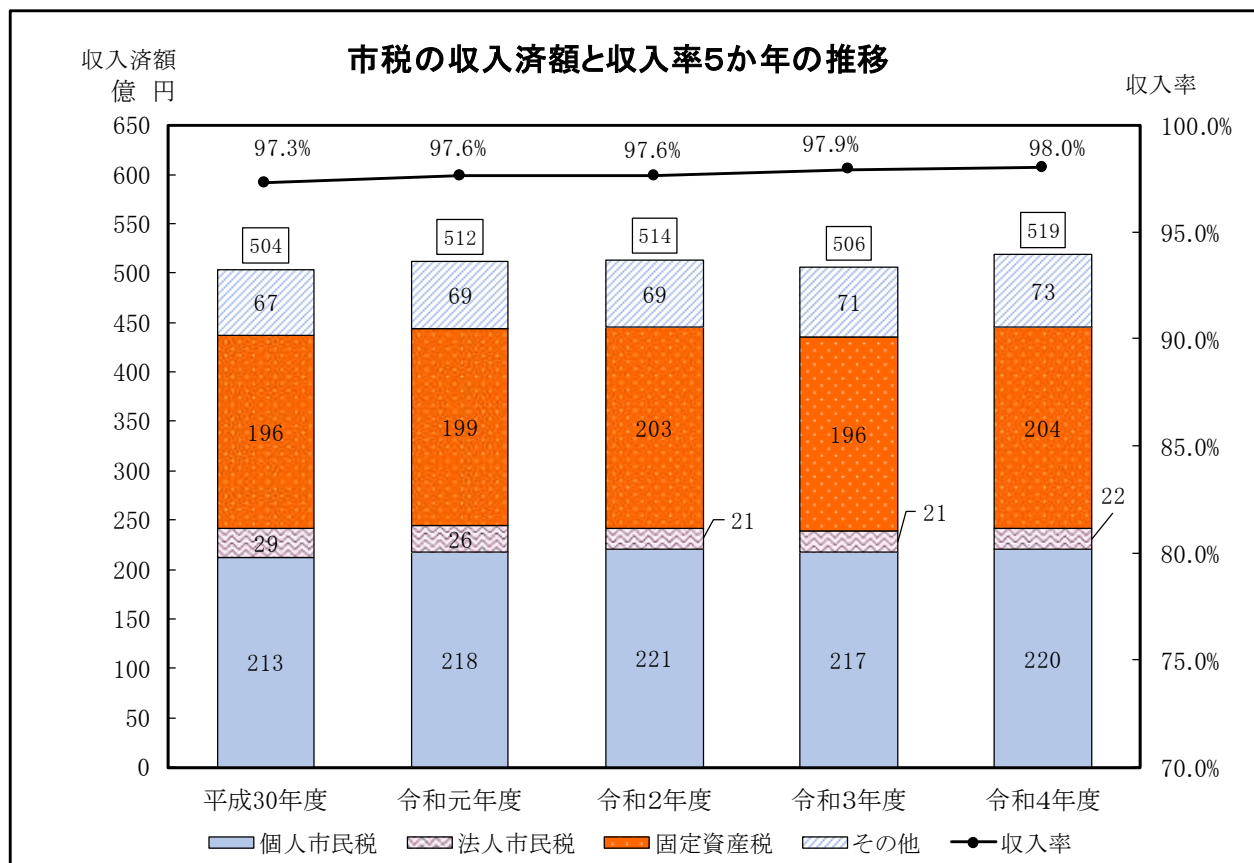
税目別の収入状況は次表のとおりである。

| 区 分 | 令和4年度 | | | 令和3年度 | | | 増・減額 | 前年度 対 比 | |
|-------|----------------|----------------|-------|----------------|----------------|-------|---------------|-------------|-------|
| | 収入済額 | 構成比 | 収入率 | 収入済額 | 構成比 | 収入率 | | | |
| | 円 | % | % | 円 | % | % | 円 | % | |
| 市民税 | 個人 | 22,004,600,606 | 42.4 | 97.4 | 21,748,079,006 | 43.0 | 97.5 | 256,521,600 | 101.2 |
| | 法人 | 2,188,607,354 | 4.2 | 98.3 | 2,129,781,847 | 4.2 | 98.0 | 58,825,507 | 102.8 |
| | 計 | 24,193,207,960 | 46.6 | 97.5 | 23,877,860,853 | 47.2 | 97.5 | 315,347,107 | 101.3 |
| 固定資産税 | 20,371,111,661 | 39.3 | 98.2 | 19,640,717,072 | 38.8 | 98.0 | 730,394,589 | 103.7 | |
| 軽自動車税 | 935,068,192 | 1.8 | 96.3 | 881,282,639 | 1.7 | 96.1 | 53,785,553 | 106.1 | |
| 市たばこ税 | 2,273,724,489 | 4.4 | 100.0 | 2,184,711,723 | 4.3 | 100.0 | 89,012,766 | 104.1 | |
| 入湯税 | 277,950 | 0.0 | 100.0 | 254,250 | 0.0 | 100.0 | 23,700 | 109.3 | |
| 事業所税 | 1,143,628,352 | 2.2 | 100.0 | 1,130,034,900 | 2.2 | 99.9 | 13,593,452 | 101.2 | |
| 都市計画税 | 2,957,983,850 | 5.7 | 98.2 | 2,869,818,590 | 5.7 | 98.0 | 88,165,260 | 103.1 | |
| 合 計 | 51,875,002,454 | 100.0 | 98.0 | 50,584,680,027 | 100.0 | 97.9 | 1,290,322,427 | 102.6 | |

[審査資料 184・185 ページ参照]

収入済額を前年度と比較すると、令和3年度課税分に対する新型コロナウイルス感染症に係る軽減措置の終了等で固定資産税が7億3,039万4,589円(3.7%)、給与所得額の増加等で個人市民税が2億5,652万1,600円(1.2%)増加したことなどにより、市税全体として12億9,032万2,427円(2.6%)増加した。

最近5か年における市税収入状況は、次のとおりである。



収入状況を現年課税分と滞納繰越分とに区分してみると次表のとおりである。

| 区分 | | 調 定 額 | 収 入 済 額 | 不 納 欠 損 額 | 収 入 未 済 額 | 収 入 率 (対調定額) |
|-------|-------|----------------|----------------|-------------|-------------|-----------------|
| | | 円 | 円 | 円 | 円 | % |
| 現年課税分 | 令和4年度 | 51,922,870,939 | 51,563,417,820 | 820,057 | 363,940,567 | 99.3 |
| | 令和3年度 | 50,478,661,580 | 50,178,108,004 | 102,779 | 301,968,028 | 99.4 |
| | 増・減額 | 1,444,209,359 | 1,385,309,816 | 717,278 | 61,972,539 | |
| 滞納繰越分 | 令和4年度 | 1,035,024,938 | 311,584,634 | 51,647,926 | 671,792,378 | 30.1 |
| | 令和3年度 | 1,214,513,200 | 406,572,023 | 69,013,741 | 739,540,049 | 33.5 |
| | 増・減額 | △179,488,262 | △94,987,389 | △17,365,815 | △67,747,671 | |

現年課税分に対する収入率は 99.3%で前年度に比べ 0.1 ポイント下降し、滞納繰越分に対する収入率は 30.1%で前年度に比べ 3.4 ポイント下降している。

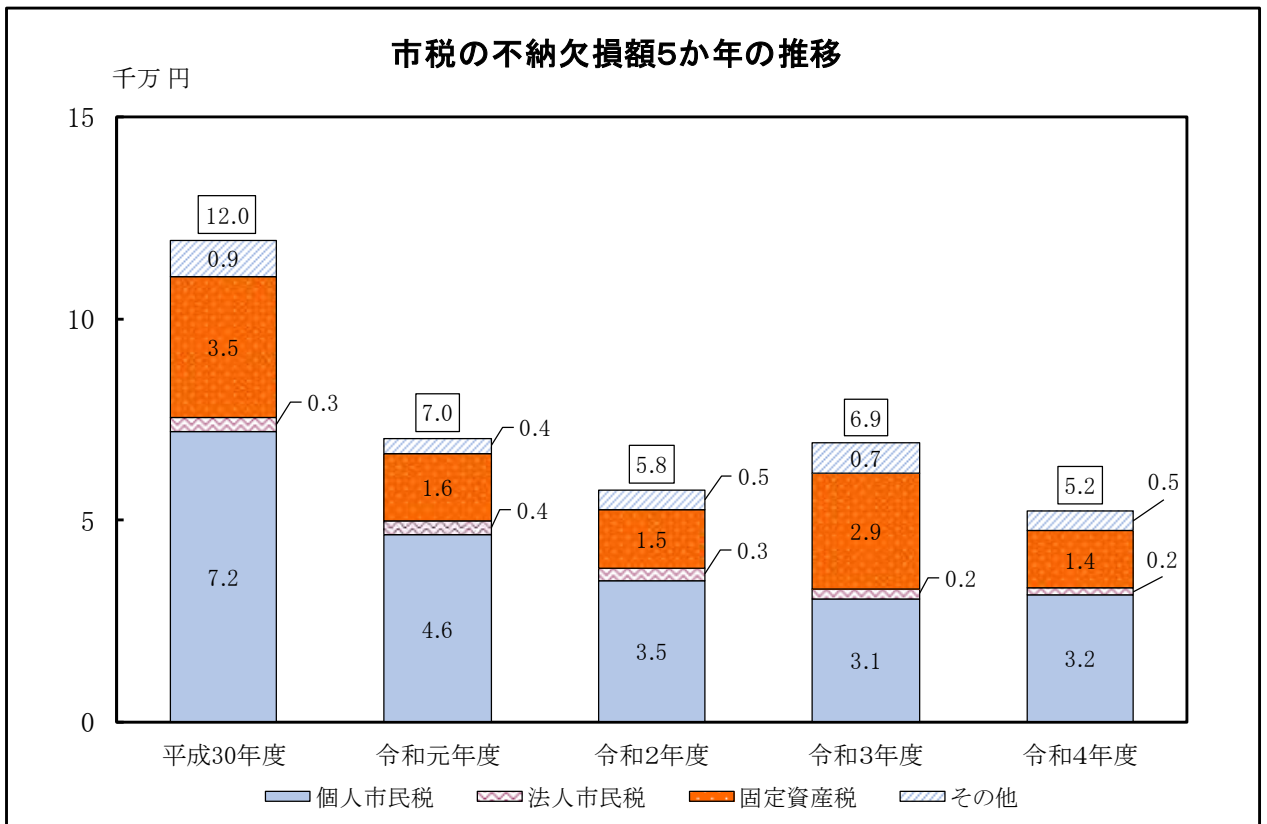
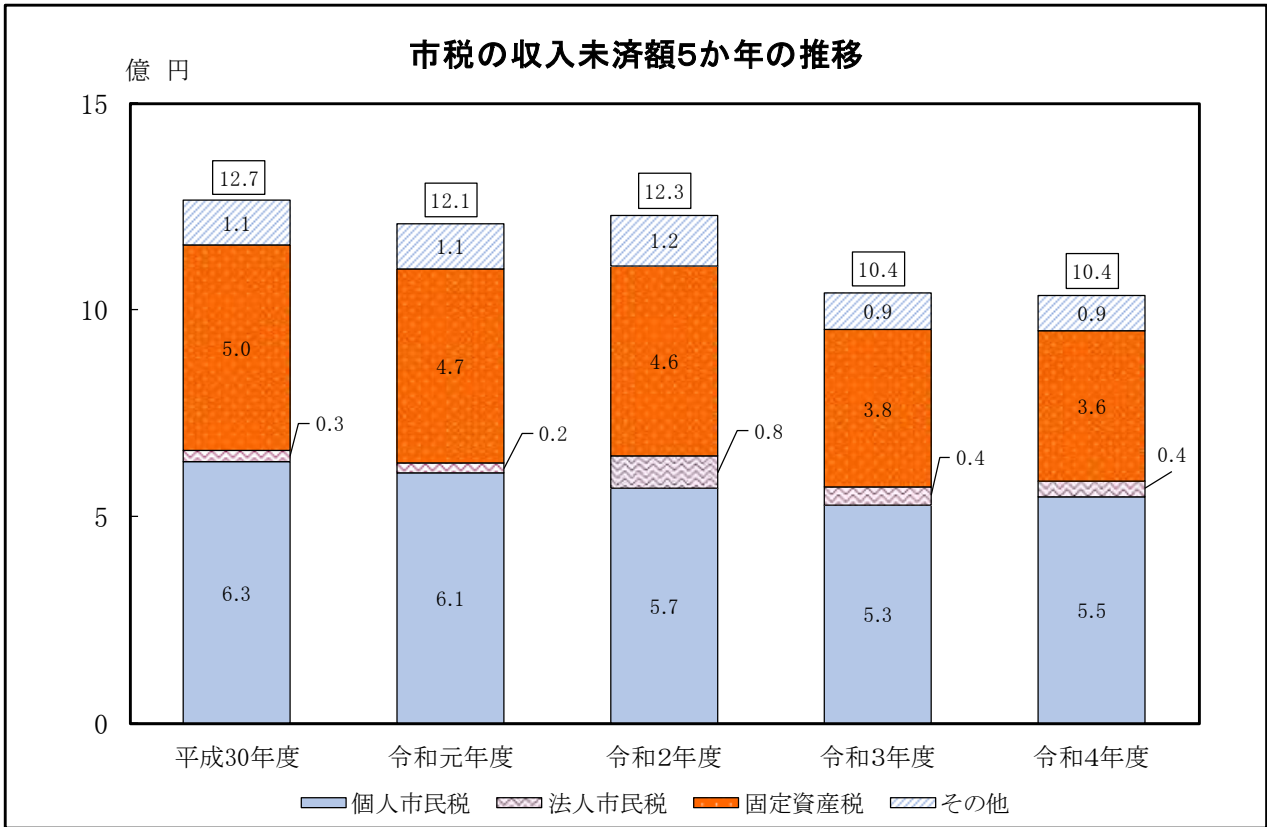
また、収入未済額についてみると、現年課税分に対する収入未済額は 3 億 6,394 万 567 円で前年度に比べ 6,197 万 2,539 円 (20.5%) 増加し、滞納繰越分に対する収入未済額は 6 億 7,179 万 2,378 円で前年度に比べ 6,774 万 7,671 円 (9.2%) 減少している。収入未済額の主なものは、市民税 5 億 8,709 万 5,740 円、固定資産税 3 億 6,266 万 648 円、都市計画税 5,301 万 8,481 円である。

令和 4 年度も引き続き、委託業者との連携による現年滞納分に係る初期対応の更なる強化や、給与差押の強化、インターネット公売の推進等に取り組むとともに、新たに預貯金等照会電子化サービスを導入し預貯金調査に要する期間を短縮することで、滞納処分の迅速かつ効果的な実施に取り組まれた。現年課税分、滞納繰越分を合わせた収入率は毎年向上しており、こうした取組による成果として評価するところである。今後とも、税負担の公平と納税秩序を保つため、滞納には迅速に対処し、収入未済額の減少に努められたい。

なお、不納欠損額は 5,246 万 7,983 円で、前年度に比べ 1,664 万 8,537 円 (24.1%) 減少している。不納欠損額の主なものは、市民税 3,317 万 6,222 円、固定資産税 1,423 万 9,172 円である。不納欠損処分は地方税法の定めに従い処理されたものであるが、今後とも慎重、かつ、適切な取扱いを望むものである。

最近 5 か年における収入未済額及び不納欠損額の状況は、次のとおりである。

| 区 分 | 平成 30 年度 | 令和 元 年度 | 令和 2 年度 | 令和 3 年度 | 令和 4 年度 |
|--------------------|------------|------------|------------|------------|------------|
| | 千円 | 千円 | 千円 | 千円 | 千円 |
| 調 定 額 | 51,764,074 | 52,504,991 | 52,663,206 | 51,693,175 | 52,957,896 |
| 収 入 済 額 | 50,378,182 | 51,226,917 | 51,377,311 | 50,584,680 | 51,875,002 |
| 不 納 欠 損 額 | 119,528 | 70,462 | 57,530 | 69,117 | 52,468 |
| 収 入 未 済 額 | 1,266,863 | 1,208,212 | 1,229,775 | 1,041,508 | 1,035,733 |
| 収 入 率 (対 調 定 額) | % 97.3 | % 97.6 | % 97.6 | % 97.9 | % 98.0 |



第2款 地方譲与税

| 区 分 | 予 算 現 額 | 調 定 額 | 収 入 済 額 | 収入未済額 | 収入率 (対調定額) |
|-------|-------------|-------------|-------------|-------|---------------|
| | 円 | 円 | 円 | 円 | % |
| 令和4年度 | 999,902,000 | 987,076,001 | 987,076,001 | 0 | 100.0 |
| 令和3年度 | 920,641,000 | 991,387,004 | 991,387,004 | 0 | 100.0 |
| 増・減額 | 79,261,000 | △ 4,311,003 | △ 4,311,003 | 0 | |

本款の収入済額は9億8,707万6,001円で、前年度に比べ431万1,003円(0.4%)減少しており、歳入総額に占める割合は0.7%となっている。

地方揮発油譲与税、自動車重量譲与税は減少したものの、森林環境譲与税は増加した。

収入済額の内訳は次表のとおりである。

| 区 分 | 収 入 済 額 |
|-----------------|-------------|
| | 円 |
| 地 方 揮 発 油 譲 与 税 | 237,200,001 |
| 自 動 車 重 量 譲 与 税 | 709,974,000 |
| 森 林 環 境 譲 与 税 | 39,902,000 |
| 計 | 987,076,001 |

第3款 利子割交付金

| 区 分 | 予 算 現 額 | 調 定 額 | 収 入 済 額 | 収入未済額 | 収入率 (対調定額) |
|-------|--------------|--------------|--------------|-------|---------------|
| | 円 | 円 | 円 | 円 | % |
| 令和4年度 | 26,000,000 | 24,154,000 | 24,154,000 | 0 | 100.0 |
| 令和3年度 | 37,000,000 | 35,448,000 | 35,448,000 | 0 | 100.0 |
| 増・減額 | △ 11,000,000 | △ 11,294,000 | △ 11,294,000 | 0 | |

本款の収入済額は2,415万4,000円で、前年度に比べ1,129万4,000円(31.9%)減少しており、歳入総額に占める割合は0.0%となっている。

第4款 配当割交付金

| 区 分 | 予 算 現 額 | 調 定 額 | 収 入 済 額 | 収入未済額 | 収入率 (対調定額) |
|-------|-------------|--------------|--------------|-------|---------------|
| | 円 | 円 | 円 | 円 | % |
| 令和4年度 | 320,000,000 | 424,653,000 | 424,653,000 | 0 | 100.0 |
| 令和3年度 | 270,000,000 | 435,044,000 | 435,044,000 | 0 | 100.0 |
| 増・減額 | 50,000,000 | △ 10,391,000 | △ 10,391,000 | 0 | |

本款の収入済額は4億2,465万3,000円で、前年度に比べ1,039万1,000円(2.4%)減少しており、歳入総額に占める割合は0.3%となっている。

第5款 株式等譲渡所得割交付金

| 区 分 | 予 算 現 額 | 調 定 額 | 収 入 済 額 | 収入未済額 | 収入率 (対調定額) |
|-------|-------------|---------------|---------------|-------|---------------|
| | 円 | 円 | 円 | 円 | % |
| 令和4年度 | 230,000,000 | 292,954,000 | 292,954,000 | 0 | 100.0 |
| 令和3年度 | 130,000,000 | 497,149,000 | 497,149,000 | 0 | 100.0 |
| 増・減額 | 100,000,000 | △ 204,195,000 | △ 204,195,000 | 0 | |

本款の収入済額は2億9,295万4,000円で、前年度に比べ2億419万5,000円(41.1%)減少しており、歳入総額に占める割合は0.2%となっている。

第6款 法人事業税交付金

| 区 分 | 予 算 現 額 | 調 定 額 | 収 入 済 額 | 収入未済額 | 収入率 (対調定額) |
|-------|-------------|-------------|-------------|-------|---------------|
| | 円 | 円 | 円 | 円 | % |
| 令和4年度 | 680,000,000 | 864,414,000 | 864,414,000 | 0 | 100.0 |
| 令和3年度 | 320,000,000 | 509,555,000 | 509,555,000 | 0 | 100.0 |
| 増・減額 | 360,000,000 | 354,859,000 | 354,859,000 | 0 | |

本款の収入済額は8億6,441万4,000円で、前年度に比べ3億5,485万9,000円(69.6%)増加しており、歳入総額に占める割合は0.6%となっている。

第7款 地方消費税交付金

| 区 分 | 予 算 現 額 | 調 定 額 | 収 入 済 額 | 収入未済額 | 収入率 (対調定額) |
|-------|---------------|---------------|---------------|-------|---------------|
| | 円 | 円 | 円 | 円 | % |
| 令和4年度 | 8,500,000,000 | 9,146,201,000 | 9,146,201,000 | 0 | 100.0 |
| 令和3年度 | 7,900,000,000 | 8,770,051,000 | 8,770,051,000 | 0 | 100.0 |
| 増・減額 | 600,000,000 | 376,150,000 | 376,150,000 | 0 | |

本款の収入済額は91億4,620万1,000円で、前年度に比べ3億7,615万円(4.3%)増加しており、歳入総額に占める割合は6.3%となっている。

第8款 自動車取得税交付金

| 区 分 | 予 算 現 額 | 調 定 額 | 収 入 済 額 | 収入未済額 | 収入率 (対調定額) |
|-------|---------|--------|---------|-------|---------------|
| | 円 | 円 | 円 | 円 | % |
| 令和4年度 | 1,000 | 13,170 | 13,170 | 0 | 100.0 |
| 令和3年度 | 1,000 | 15,148 | 15,148 | 0 | 100.0 |
| 増・減額 | 0 | △1,978 | △1,978 | 0 | |

本款の収入済額は1万3,170円で、前年度に比べ1,978円(13.1%)減少しており、歳入総額に占める割合は0.0%となっている。

第9款 環境性能割交付金

| 区 分 | 予 算 現 額 | 調 定 額 | 収 入 済 額 | 収入未済額 | 収入率 (対調定額) |
|-------|-------------|-------------|-------------|-------|---------------|
| | 円 | 円 | 円 | 円 | % |
| 令和4年度 | 310,000,000 | 223,767,000 | 223,767,000 | 0 | 100.0 |
| 令和3年度 | 220,000,000 | 184,810,876 | 184,810,876 | 0 | 100.0 |
| 増・減額 | 90,000,000 | 38,956,124 | 38,956,124 | 0 | |

本款の収入済額は2億2,376万7,000円で、前年度に比べ3,895万6,124円(21.1%)増加しており、歳入総額に占める割合は0.2%となっている。

第10款 地方特例交付金

| 区 分 | 予 算 現 額 | 調 定 額 | 収 入 済 額 | 収入未済額 | 収入率 (対調定額) |
|-------|---------------|---------------|---------------|-------|---------------|
| | 円 | 円 | 円 | 円 | % |
| 令和4年度 | 483,122,000 | 497,280,000 | 497,280,000 | 0 | 100.0 |
| 令和3年度 | 884,517,000 | 972,472,000 | 972,472,000 | 0 | 100.0 |
| 増・減額 | △ 401,395,000 | △ 475,192,000 | △ 475,192,000 | 0 | |

本款の収入済額は4億9,728万円で、前年度に比べ4億7,519万2,000円(48.9%)減少しており、歳入総額に占める割合は0.3%となっている。

地方特例交付金、新型コロナウイルス感染症対策地方税減収補填特別交付金はともに減少した。

収入済額の内訳は次表のとおりである。

| 区 分 | 収 入 済 額 |
|--------------------------------------------------------|-------------|
| | 円 |
| 地 方 特 例 交 付 金 | 482,122,000 |
| 新 型 コ ロ ナ ウ イ ル ス 感 染 症 対 策 地 方 税 減 収 補 填 特 別 交 付 金 | 15,158,000 |
| 計 | 497,280,000 |

第11款 地方交付税

| 区 分 | 予 算 現 額 | 調 定 額 | 収 入 済 額 | 収入未済額 | 収入率 (対調定額) |
|-------|----------------|----------------|----------------|-------|---------------|
| | 円 | 円 | 円 | 円 | % |
| 令和4年度 | 14,894,420,000 | 14,948,555,000 | 14,948,555,000 | 0 | 100.0 |
| 令和3年度 | 14,122,608,000 | 14,216,078,000 | 14,216,078,000 | 0 | 100.0 |
| 増・減額 | 771,812,000 | 732,477,000 | 732,477,000 | 0 | |

本款の収入済額は149億4,855万5,000円で、前年度に比べ7億3,247万7,000円(5.2%)増加しており、歳入総額に占める割合は10.3%となっている。

普通交付税、特別交付税はともに増加した。

収入済額の内訳は次表のとおりである。

| 項 | | 目 | | 内 訳 |
|---------|----------------|---------|----------------|-------------------------------------------|
| 名 称 | 収入済額 | 名 称 | 収入済額 | |
| | 円 | | 円 | 円 |
| 1 地方交付税 | 14,948,555,000 | 1 地方交付税 | 14,948,555,000 | 普通交付税 14,664,420,000 特別交付税 284,135,000 |

第 12 款 交通安全対策特別交付金

| 区 分 | 予 算 現 額 | 調 定 額 | 収 入 済 額 | 収入未済額 | 収入率 (対調定額) |
|-------|-------------|-------------|-------------|-------|---------------|
| | 円 | 円 | 円 | 円 | % |
| 令和4年度 | 60,000,000 | 52,780,000 | 52,780,000 | 0 | 100.0 |
| 令和3年度 | 65,000,000 | 60,918,000 | 60,918,000 | 0 | 100.0 |
| 増・減額 | △ 5,000,000 | △ 8,138,000 | △ 8,138,000 | 0 | |

本款の収入済額は5,278万円で、前年度に比べ813万8,000円（13.4%）減少しており、歳入総額に占める割合は0.0%となっている。

第 13 款 分担金及び負担金

| 区 分 | 予 算 現 額 | 調 定 額 | 収 入 済 額 | 不納欠損額 | 収入未済額 | 収入率 (対調定額) |
|-------|-------------|-------------|-------------|-----------|-------------|---------------|
| | 円 | 円 | 円 | 円 | 円 | % |
| 令和4年度 | 686,191,000 | 704,423,782 | 694,041,130 | 959,210 | 9,423,442 | 98.5 |
| 令和3年度 | 629,407,000 | 686,167,789 | 672,556,932 | 1,740,210 | 11,870,647 | 98.0 |
| 増・減額 | 56,784,000 | 18,255,993 | 21,484,198 | △ 781,000 | △ 2,447,205 | |

本款の収入済額は6億9,404万1,130円で、前年度に比べ2,148万4,198円（3.2%）増加しており、歳入総額に占める割合は0.5%となっている。

増加した主なものは、民生費負担金のうち保育園の利用者負担金である。

収入済額の主なものは次表のとおりである。

| 項 | | 目 | | 主 な 収 入 | |
|---------|-------------|----------|-------------|--------------------|-------------|
| 名 称 | 収入済額 | 名 称 | 収入済額 | | |
| | 円 | | 円 | 円 | |
| 1 負 担 金 | 694,041,130 | 1 民生費負担金 | 657,782,418 | 利用者負担金 | 635,948,995 |
| | | 2 衛生費負担金 | 286,440 | 住民登録外接種負担金 | 286,440 |
| | | 3 消防費負担金 | 23,211,412 | 消防通信指令施設運営負担金 | 21,498,473 |
| | | 4 教育費負担金 | 12,760,860 | 日本スポーツ振興センター保護者負担金 | 12,760,860 |

収入未済額は942万3,442円で、前年度に比べ244万7,205円（20.6%）減少している。収入未済額の主なものは、保育園の利用者負担金899万9,141円である。利用者負担金については、収入未済額が前年度より減少したものの、負担の公平性を保つために、未収金の早期収納には、一層努力をされるよう要望する。

なお、保育園の利用者負担金95万4,890円、保育園の日本スポーツ振興センター保護者負担金4,320円については、不納欠損処分が行われた。

第 14 款 使用料及び手数料

| 区 分 | 予 算 現 額 | 調 定 額 | 収 入 済 額 | 不 納 欠 損 額 | 収 入 未 済 額 | 収 入 率 (対調定額) |
|-------|---------------|---------------|---------------|-----------|------------|-----------------|
| | 円 | 円 | 円 | 円 | 円 | % |
| 令和4年度 | 1,768,961,000 | 1,908,851,064 | 1,893,942,429 | 4,950 | 14,903,685 | 99.2 |
| 令和3年度 | 1,712,000,000 | 1,828,407,028 | 1,814,289,014 | 809,266 | 13,308,748 | 99.2 |
| 増・減額 | 56,961,000 | 80,444,036 | 79,653,415 | △ 804,316 | 1,594,937 | |

本款の収入済額は 18 億 9,394 万 2,429 円で、前年度に比べ 7,965 万 3,415 円（4.4%）増加しており、歳入総額に占める割合は 1.3%となっている。

増加した主なものは、民生手数料のうち放課後児童クラブ利用手数料である。

収入済額の主なものは次表のとおりである。

| 項 | | 目 | | 主 な 収 入 | |
|---------|---------------|----------------------|-------------|---------------|-------------|
| 名 称 | 収 入 済 額 | 名 称 | 収 入 済 額 | | |
| | 円 | | 円 | | 円 |
| 1 使用料 | 896,336,079 | 1 総務使用料 | 57,980,300 | 庁舎使用料 | 42,108,713 |
| | | 2 民生使用料 | 3,387,914 | 児童発達支援使用料 | 2,416,262 |
| | | 3 衛生使用料 | 90,495,122 | 休日急病診療所使用料 | 43,302,722 |
| | | 4 商工使用料 | 8,680,750 | 尾張一宮駅前ビル使用料 | 6,038,964 |
| | | 5 土木使用料 | 671,167,716 | 道路占用料 | 228,410,118 |
| | | | | 市営住宅家賃 | 374,149,493 |
| | | 6 消防使用料 | 709,280 | 消防施設使用料 | 709,280 |
| 7 教育使用料 | 63,914,997 | いちのみや中央プラザ体育館 使用料 | 14,559,310 | | |
| 2 手数料 | 997,606,350 | 1 総務手数料 | 139,362,800 | 戸籍証明手数料 | 46,444,200 |
| | | 2 民生手数料 | 261,074,160 | 放課後児童クラブ利用手数料 | 258,211,160 |
| | | 3 衛生手数料 | 556,012,650 | 環境センターごみ処理手数料 | 503,516,800 |
| | | 4 農林水産業 手数料 | 98,100 | 耕作面積等証明手数料 | 98,100 |
| | | 5 商工手数料 | 1,121,700 | 計量器検査手数料 | 1,121,700 |
| | | 6 土木手数料 | 37,461,660 | 長期優良住宅認定手数料 | 10,799,500 |
| | | 7 消防手数料 | 1,978,500 | 危険物許可等手数料 | 1,978,500 |
| | | 8 教育手数料 | 496,780 | 図書等複写手数料 | 496,780 |
| 計 | 1,893,942,429 | | | | |

収入未済額は 1,490 万 3,685 円で、前年度に比べ 159 万 4,937 円（12.0%）増加している。収入未済額の主なものは、市営住宅家賃 1,418 万 6,215 円である。未収金の早期収納には、一層努力をされるよう要望する。

なお、休日急病診療所使用料 1,450 円、放課後児童クラブ利用手数料 3,500 円については、不納欠損処分が行われた。

第 15 款 国庫支出金

| 区 分 | 予 算 現 額 | 調 定 額 | 収 入 済 額 | 収入未済額 | 収入率 (対調定額) |
|-------|-----------------|-----------------|-----------------|-----------------|---------------|
| | 円 | 円 | 円 | 円 | % |
| 令和4年度 | 32,592,077,261 | 30,800,839,683 | 30,001,253,570 | 799,586,113 | 97.4 |
| 令和3年度 | 39,423,008,151 | 38,478,295,389 | 36,295,504,128 | 2,182,791,261 | 94.3 |
| 増・減額 | △ 6,830,930,890 | △ 7,677,455,706 | △ 6,294,250,558 | △ 1,383,205,148 | |

本款の収入済額は 300 億 125 万 3,570 円で、前年度に比べ 62 億 9,425 万 558 円（17.3%）減少しており、歳入総額に占める割合は 20.6%となっている。

国庫負担金の収入済額は 195 億 767 万 8,939 円で、前年度に比べ 8 億 5,689 万 8,648 円（4.6%）増加している。増加した主なものは、民生費国庫負担金のうち障害者自立支援給付費負担金、障害児通所支援等給付費負担金、生活保護費負担金、衛生費国庫負担金のうち感染症発生動向調査事業費負担金である。一方、減少した主なものは、民生費国庫負担金のうち児童手当交付金、衛生費国庫負担金のうち新型コロナウイルスワクチン接種対策費負担金である。

国庫補助金の収入済額は 104 億 287 万 2,407 円で、前年度に比べ 71 億 4,880 万 7,417 円（40.7%）減少している。減少した主なものは、総務費国庫補助金のうち個人番号カード交付事業費補助金、民生費国庫補助金のうち住民税非課税世帯等臨時特別給付金給付事業補助金、子育て世帯への臨時特別給付金給付事業補助金、新型コロナウイルス感染症セーフティネット強化交付金、教育費国庫補助金のうち公立学校情報機器整備費補助金である。一方、増加した主なものは、総務費国庫補助金のうち新型コロナウイルス感染症対応地方創生臨時交付金、民生費国庫補助金のうち価格高騰緊急支援給付金給付事業補助金、衛生費国庫補助金のうち新型コロナウイルスワクチン接種体制確保事業費補助金、出産・子育て応援交付金である。

国庫委託金の収入済額は 9,070 万 2,224 円で、前年度に比べ 234 万 1,789 円（2.5%）減少している。

収入済額の主なものは次表のとおりである。

| 項 | | 目 | | 主 名 な 収 入 | | |
|--------------------|----------------|-----------------------------------------|----------------|---------------------------------|---------------|---------------------------------------------|
| 名 称 | 収入済額 | 名 称 | 収入済額 | | | |
| 1 国庫負担金 | 19,507,678,939 | 1 民 生 費 国庫負担金 | 16,803,502,870 | 特別障害者手当等給付費負担金 148,541,520 | | |
| | | | | 障害者自立支援給付費負担金 4,191,136,764 | | |
| | | | | 障害者自立支援医療費負担金 179,117,500 | | |
| | | | | 障害児通所支援等給付費負担金 1,169,900,865 | | |
| | | | | 児童手当交付金 4,012,007,000 | | |
| | | | | 児童扶養手当給付費国庫負担金 431,069,696 | | |
| | | | | 施設型給付費負担金 1,109,773,969 | | |
| | | | | 地域型保育給付費負担金 450,513,530 | | |
| | | | | 生活保護費負担金 5,059,267,345 | | |
| | | | | 2 衛 生 費 国庫負担金 | 2,183,632,355 | 感染症発生动向調査事業費 負担金 779,314,976 |
| 3 諸 支 出 金 国庫負担金 | 520,543,714 | 新型コロナウイルスワクチン接種 対策費負担金 1,263,036,807 | | | | |
| 2 国庫補助金 | 10,402,872,407 | 1 総 務 費 国庫補助金 | 3,430,261,000 | 国民健康保険基盤安定負担金 352,637,264 | | |
| | | | | 低所得者保険料軽減負担金 167,906,450 | | |
| | | | | 1 総 務 費 国庫補助金 | 3,430,261,000 | 新型コロナウイルス感染症対応 地方創生臨時交付金 3,245,302,000 |
| | | | | 2 民 生 費 国庫補助金 | 4,541,902,907 | 住民税非課税世帯等臨時特別 給付金給付事業補助金 1,036,385,585 |
| | | | | | | 価格高騰緊急支援給付金給付 事業補助金 1,808,331,086 |
| | | | | | | 子ども・子育て支援交付金 279,430,000 |
| | | | | | | 子育てのための施設等利用給付 交付金 482,502,081 |
| | | | | | | 新型コロナウイルス感染症 セーフティネット強化交付金 437,300,000 |
| | | | | 3 衛 生 費 国庫補助金 | 1,470,600,000 | 新型コロナウイルスワクチン接種 体制確保事業費補助金 1,219,619,000 |
| | | | | | | 出産・子育て応援交付金 214,288,000 |
| 4 土 木 費 国庫補助金 | 742,898,100 | 防災・安全交付金 337,162,000 | | | | |
| | | 道路メンテナンス事業補助金 123,379,000 | | | | |
| | | 社会資本整備総合交付金 132,877,000 | | | | |
| 5 消 防 費 国庫補助金 | 48,906,000 | 消防防災施設等整備費補助金 47,669,000 | | | | |
| 6 教 育 費 国庫補助金 | 168,304,400 | 学校施設環境改善交付金 101,349,000 | | | | |
| 3 国庫委託金 | 90,702,224 | 1 総 務 費 国庫委託金 | 2,528,000 | 中長期在留者住居地届出等事務 委託金 2,463,000 | | |
| | | | | 2 民 生 費 国庫委託金 | 81,530,224 | 国民年金事務委託金 80,214,654 |
| | | | | 3 衛 生 費 国庫委託金 | 6,644,000 | 厚生労働統計調査委託金 6,644,000 |
| 計 | 30,001,253,570 | | | | | |

収入未済額 7 億 9,958 万 6,113 円は、継続費通次繰越及び繰越明許費に係る未収入特定財源で、その内訳は次表のとおりである。

| 区 | 分 | 収入未済額 |
|---------------------------|-----------------------------|-------------|
| 継続費通次繰越 に係る未収入 特定財源 | 流域貯留施設築造事業 (大平島公園、多加木公園) | 206,000,000 |
| | | 円 |
| 繰越明許費 に係る未収入 特定財源 | 新型コロナウイルスワクチン住民接種事業 | 341,638,113 |
| | 幹線舗装改良事業 | 57,500,000 |
| | 橋梁保全事業 | 64,785,000 |
| | 流域貯留施設築造事業(森本中央公園) | 8,000,000 |
| | 緊急輸送道路無電柱化事業 | 9,900,000 |
| | 公園施設長寿命化対策事業 | 8,500,000 |
| | 外崎地内橋梁整備事業 | 28,200,000 |
| | 自転車通行空間整備事業 | 28,600,000 |
| | まちなかウォークアブル推進事業 | 12,000,000 |
| | 校舎等大規模改造事業(小学校) | 6,336,000 |
| | 空調設備改修事業(小学校) | 12,367,000 |
| | 校舎等大規模改造事業(中学校) | 2,989,000 |
| | 空調設備改修事業(中学校) | 12,771,000 |
| | 計 | 593,586,113 |
| 合 | 計 | 799,586,113 |

第 16 款 県支出金

| 区 分 | 予 算 現 額 | 調 定 額 | 収 入 済 額 | 収入未済額 | 収入率 (対調定額) |
|---------|----------------|----------------|----------------|-------------|---------------|
| | 円 | 円 | 円 | 円 | % |
| 令和 4 年度 | 13,853,921,000 | 13,293,324,944 | 13,186,324,944 | 107,000,000 | 99.2 |
| 令和 3 年度 | 10,068,397,000 | 9,753,568,513 | 9,748,568,513 | 5,000,000 | 99.9 |
| 増・減 額 | 3,785,524,000 | 3,539,756,431 | 3,437,756,431 | 102,000,000 | |

本款の収入済額は 131 億 8,632 万 4,944 円で、前年度に比べ 34 億 3,775 万 6,431 円 (35.3%) 増加しており、歳入総額に占める割合は 9.1%となっている。

県負担金の収入済額は 63 億 3,527 万 1,021 円で、前年度に比べ 1 億 9,429 万 9,708 円 (3.2%) 増加している。増加した主なものは、民生費県負担金のうち障害者自立支援給付費負担金である。

県補助金の収入済額は 59 億 9,114 万 8,534 円で、前年度に比べ 31 億 4,169 万 5,514 円 (110.3%) 増加している。増加した主なものは、民生費県補助金のうち介護施設等整備事業費補助金、介護サービス確保対策事業費補助金、愛知県子育て世帯臨時特別給付金給付事業費補助金、衛生費県補助金のうち感染症相談窓口設置事業補助金、感染症対策事業費補助金、自宅療養者等への医療提供事業補助金である。

県委託金の収入済額は 8 億 4,671 万 33 円で、前年度に比べ 1 億 430 万 6,753 円 (14.0%) 増加している。増加した主なものは、総務費県委託金のうち参議院議員通常選挙委託金である。一方、減少した主なものは、総務費県委託金のうち衆議院議員総選挙及び最高裁国民審査委託金である。

県交付金の収入済額は 1,319 万 5,356 円で、前年度に比べ 254 万 5,544 円 (16.2%) 減少している。

収入済額の主なものは次表のとおりである。

| 項 | | 目 | | 主 な 収 入 | |
|-------------|---------------|-------------------|---------------|-----------------|---------------|
| 名 称 | 収入済額 | 名 称 | 収入済額 | | |
| | 円 | | 円 | 円 | |
| 1 県 負 担 金 | 6,335,271,021 | 1 民 生 費 県 負 担 金 | 4,303,141,947 | 障害者自立支援給付費負担金 | 2,095,568,381 |
| | | | | 障害児通所支援等給付費負担金 | 584,950,432 |
| | | | | 児童手当県費負担金 | 879,569,000 |
| | | | | 施設型給付費負担金 | 474,999,458 |
| 地域型保育給付費負担金 | 162,048,539 | | | | |
| | | 2 衛 生 費 県 負 担 金 | 9,055,181 | 未熟児養育医療費負担金 | 5,067,084 |
| | | 3 諸 支 出 金 県 負 担 金 | 2,018,073,893 | 国民健康保険基盤安定負担金 | 1,121,824,207 |
| | | | | 後期高齢者医療基盤安定負担金 | 812,296,461 |
| | | 4 土 木 費 県 負 担 金 | 5,000,000 | 特定都市河川流域貯留施設負担金 | 5,000,000 |

| 項 | | 目 | | 主 | な | 収 | 入 | |
|------------------|----------------|----------------------------|---------------|-----------------------------|---|---------------|-------------|-------------|
| 名 称 | 収入済額 | 名 称 | 収入済額 | | | | | |
| | 円 | | 円 | | | | 円 | |
| 2 県補助金 | 5,991,148,534 | 1 総務費 県補助金 | 9,038,350 | 南海トラフ地震等対策事業費 補助金 | | | 5,883,000 | |
| | | 2 民生費 県補助金 | 2,852,299,553 | 心身障害者医療費補助金 | | | | 354,412,000 |
| | | | | 後期高齢者福祉医療費補助金 | | | | 344,623,000 |
| | | | | 介護施設等整備事業費補助金 | | | | 209,723,000 |
| | | | | 介護サービス確保対策事業費 補助金 | | | | 285,770,000 |
| | | | | 子ども医療費補助金 | | | | 376,321,000 |
| | | | | 母子・父子家庭等医療費補助金 | | | | 132,303,000 |
| | | | | 愛知県子育て世帯臨時特別給付 金給付事業費補助金 | | | | 460,462,965 |
| | | | | 地域子ども・子育て支援事業費 補助金 | | | | 225,739,000 |
| | | 私立幼稚園授業料等軽減補助金 | | | | 232,748,405 | | |
| 3 衛生費 県補助金 | 2,744,087,500 | 感染症相談窓口設置事業補助金 | | | | 301,403,000 | | |
| | | 感染症対策事業費補助金 | | | | 388,066,000 | | |
| 4 労働費 県補助金 | 750,000 | 在宅療養者等への医療提供事業 補助金 | | | | 1,845,749,000 | | |
| | | 首都圏人材確保支援事業費 補助金 | | | | 750,000 | | |
| 5 農林水産業費 県補助金 | 19,591,968 | 農業人材力強化総合支援事業 補助金 | | | | 9,994,500 | | |
| 6 商工費 県補助金 | 7,001,613 | 消費者行政活性化事業費補助金 | | | | 4,669,613 | | |
| 7 土木費 県補助金 | 336,973,550 | 単独土地改良事業工事費補助金 | | | | 121,982,000 | | |
| | | 緊急農地防災事業工事費補助金 | | | | 116,604,000 | | |
| 8 消防費 県補助金 | 108,000 | 消防団加入促進事業費補助金 | | | | 108,000 | | |
| 9 教育費 県補助金 | 21,298,000 | スクール・サポート・スタッフ配置 事業費補助金 | | | | 19,270,000 | | |
| 3 県委託金 | 846,710,033 | 1 総務費 県委託金 | 845,850,191 | 県民税徴収取扱委託金 | | | 620,498,952 | |
| | | 2 民生費 県委託金 | 882 | 参議院議員通常選挙委託金 | | | 104,746,703 | |
| | | 3 衛生費 県委託金 | 26,208 | 特定疾患医療給付事務委託金 | | | 882 | |
| | | 4 土木費 県委託金 | 122,752 | 特定疾患医療給付事務費委託金 | | | 26,208 | |
| | | 5 教育費 県委託金 | 710,000 | 建築動態統計調査委託金 | | | 122,752 | |
| 1 市町村権限 移譲交付金 | 13,195,356 | 13,195,356 | 市町村権限移譲交付金 | | | 710,000 | | |
| 4 県交付金 | 13,195,356 | 13,195,356 | 市町村権限移譲交付金 | | | 13,195,356 | | |
| 計 | 13,186,324,944 | | | | | | | |

収入未済額 1 億 700 万円は、継続費逡次繰越及び繰越明許費に係る未収入特定財源で、その内訳は次表のとおりである。

| 区 分 | | 収入未済額 |
|---------------------------|-----------------------------|-------------|
| 継続費逡次繰越 に係る未収入 特定財源 | 流域貯留施設築造事業 (大平島公園、多加木公園) | 103,000,000 |
| 繰越明許費 に係る未収入 特定財源 | 流域貯留施設築造事業 (森本中央公園) | 4,000,000 |
| 合 計 | | 107,000,000 |

第 17 款 財産収入

| 区 分 | 予 算 現 額 | 調 定 額 | 収 入 済 額 | 収入未済額 | 収入率 (対調定額) |
|---------|-----------------|-----------------|-----------------|-----------|---------------|
| | 円 | 円 | 円 | 円 | % |
| 令和 4 年度 | 440,214,000 | 512,614,855 | 510,936,852 | 1,678,003 | 99.7 |
| 令和 3 年度 | 2,678,613,000 | 2,697,094,139 | 2,696,410,886 | 683,253 | 100.0 |
| 増・減額 | △ 2,238,399,000 | △ 2,184,479,284 | △ 2,185,474,034 | 994,750 | |

本款の収入済額は 5 億 1,093 万 6,852 円で、前年度に比べ 21 億 8,547 万 4,034 円 (81.1%) 減少しており、歳入総額に占める割合は 0.4% となっている。

減少した主なものは、不動産売払収入のうち土地売払収入である。一方、増加した主なものは、物品売払収入のうちの環境センター発電電力売払収入である。

収入済額の主なものは次表のとおりである。

| 項 | | 目 | | 主 な 収 入 | |
|--------------|-------------|--------------------|-------------|----------------|-------------|
| 名 称 | 収入済額 | 名 称 | 収入済額 | | |
| | 円 | | 円 | | 円 |
| 1 財産運用 収入 | 167,420,707 | 1 財産貸付収入 | 136,810,545 | 貸地料 | 67,931,487 |
| | | 2 利子及び 配当金 | 30,610,162 | 株式配当金 | 23,823,200 |
| 2 財産売払 収入 | 343,516,145 | 1 不 動 産 売 払 収 入 | 31,560,394 | 土地売払収入 | 31,560,394 |
| | | 2 物品売払収入 | 311,955,751 | 環境センター発電電力売払収入 | 290,247,860 |
| 計 | 510,936,852 | | | | |

収入未済額 167 万 8,003 円は、財産貸付収入の貸地料及び貸家料である。

第18款 寄附金

| 区 分 | 予 算 現 額 | 調 定 額 | 収 入 済 額 | 収入未済額 | 収入率 (対調定額) |
|-------|--------------|--------------|--------------|-------|---------------|
| | 円 | 円 | 円 | 円 | % |
| 令和4年度 | 83,775,000 | 88,385,899 | 88,385,899 | 0 | 100.0 |
| 令和3年度 | 152,205,000 | 159,984,507 | 159,984,507 | 0 | 100.0 |
| 増・減額 | △ 68,430,000 | △ 71,598,608 | △ 71,598,608 | 0 | |

本款の収入済額は8,838万5,899円で、前年度に比べ7,159万8,608円(44.8%)減少しており、歳入総額に占める割合は0.1%となっている。

減少した主なものは、総務費寄附金のうち一宮市100周年記念寄附金である。

収入済額の主なものは、いちのみや応援寄附金7,855万9,540円である。

第19款 繰入金

| 区 分 | 予 算 現 額 | 調 定 額 | 収 入 済 額 | 収入未済額 | 収入率 (対調定額) |
|-------|---------------|---------------|---------------|-----------|---------------|
| | 円 | 円 | 円 | 円 | % |
| 令和4年度 | 3,355,764,000 | 3,353,761,725 | 3,345,470,725 | 8,291,000 | 99.8 |
| 令和3年度 | 2,783,773,000 | 2,778,226,472 | 2,778,226,472 | 0 | 100.0 |
| 増・減額 | 571,991,000 | 575,535,253 | 567,244,253 | 8,291,000 | |

本款の収入済額は33億4,547万725円で、前年度に比べ5億6,724万4,253円(20.4%)増加しており、歳入総額に占める割合は2.3%となっている。

増加した主なものは、基金繰入金のうち財政調整基金繰入金、いちのみや応援基金繰入金である。

収入済額の主なものは、次表のとおりである。

| 項 | | 目 | | 主 な 収 入 | |
|-----------|---------------|------------------|---------------|----------------|---------------|
| 名 称 | 収入済額 | 名 称 | 収入済額 | | |
| | 円 | | 円 | 円 | |
| 1 特別会計繰入金 | 33,448,000 | 1 公共駐車場事業特別会計繰入金 | 33,448,000 | 公共駐車場事業特別会計繰入金 | 33,448,000 |
| 2 基金繰入金 | 3,312,022,725 | 1 基金繰入金 | 3,312,022,725 | 財政調整基金繰入金 | 3,200,000,000 |
| 計 | 3,345,470,725 | | | | |

なお、収入未済額829万1,000円はいちのみや応援基金繰入金で、繰越明許費に係る未収入特定財源である。

第20款 繰越金

| 区 分 | 予 算 現 額 | 調 定 額 | 収 入 済 額 | 収 入 未 済 額 | 収 入 率 (対調定額) |
|-------|---------------|---------------|---------------|-----------|-----------------|
| | 円 | 円 | 円 | 円 | % |
| 令和4年度 | 6,807,423,840 | 7,106,533,670 | 7,106,533,670 | 0 | 100.0 |
| 令和3年度 | 3,884,408,705 | 4,494,905,672 | 4,494,905,672 | 0 | 100.0 |
| 増・減額 | 2,923,015,135 | 2,611,627,998 | 2,611,627,998 | 0 | |

本款の収入済額は71億653万3,670円で、前年度に比べ26億1,162万7,998円(58.1%)増加しており、歳入総額に占める割合は4.9%となっている。

収入済額の内訳は次表のとおりである。

| 区 分 | 収 入 済 額 |
|-----------------|---------------|
| | 円 |
| 継 続 費 通 次 繰 越 額 | 27,924,000 |
| 繰 越 明 許 費 繰 越 額 | 166,550,560 |
| 事 故 繰 越 し 繰 越 額 | 2,180,280 |
| 一 般 繰 越 額 | 6,909,878,830 |
| 計 | 7,106,533,670 |

第21款 諸収入

| 区 分 | 予 算 現 額 | 調 定 額 | 収 入 済 額 | 不 納 欠 損 額 | 収 入 未 済 額 | 還 付 未 済 額 | 収 入 率 (対調定額) |
|-------|---------------|---------------|---------------|------------|-------------|-----------|-----------------|
| | 円 | 円 | 円 | 円 | 円 | 円 | % |
| 令和4年度 | 2,635,061,000 | 3,235,080,090 | 2,798,794,146 | 8,906,679 | 427,382,867 | 3,602 | 86.5 |
| 令和3年度 | 2,919,849,000 | 3,185,637,695 | 3,023,984,772 | 10,346,214 | 151,325,711 | 19,002 | 94.9 |
| 増・減額 | △284,788,000 | 49,442,395 | △225,190,626 | △1,439,535 | 276,057,156 | △15,400 | |

本款の収入済額は27億9,879万4,146円で、前年度に比べ2億2,519万626円(7.4%)減少しており、歳入総額に占める割合は1.9%となっている。

減少した主なものは、保育園収入のうち給食材料費収入、雑入のうち市有物件災害共済会収入である。

収入済額の主なものは次表のとおりである。

| 項 | | 目 | | 主 な 収 入 |
|---------------|---------------|-------------------------------|---------------|---------------------------------------------|
| 名 称 | 収 入 済 額 | 名 称 | 収 入 済 額 | |
| | 円 | | 円 | 円 |
| 1 延滞金 | 71,159,910 | 1 延滞金 | 71,159,910 | 諸税延滞金 71,159,910 |
| 2 市預金利子 | 305,012 | 1 市預金利子 | 305,012 | 在庫金預金利子 305,012 |
| 3 貸付金 元利収入 | 1,183,000,000 | 1 労働費貸付金 元利収入 | 80,000,000 | 勤労者福祉及び住宅資金融資 預託金返還金収入(元金) 80,000,000 |
| | | 2 商工費貸付金 元利収入 | 1,103,000,000 | 小規模企業等振興資金融資 預託金返還金収入(元金) 978,000,000 |
| 4 受託事業 収入 | 282,513,727 | 1 民生費 受託事業収入 | 279,100,036 | 後期高齢者医療保健事業 受託収入 279,100,036 |
| | | 2 衛生費 受託事業収入 | 822,068 | 学生実習受託収入 388,500 |
| | | 3 農林水産業費 受託事業収入 | 647,104 | 宮田用土地改良区費 決済賦課調定事務受託収入 416,704 |
| | | 4 土木費 受託事業収入 | 1,944,519 | 公共街路整備電線共同溝受託 収入 964,376 |
| 5 雑 入 | 1,261,815,497 | 1 滞納処分金 | 2,315,100 | 滞納処分金 2,315,100 |
| | | 2 弁償金 | 3,588,746 | 和解金 3,098,846 |
| | | 3 違約金及び 延納利息 | 2,245,379 | 売買契約等違約金 2,240,343 |
| | | 4 保育園収入 | 204,448,568 | 給食材料費収入 134,787,008 |
| | | 5 母子生活支援 施設(朝日荘) 収入 | 32,389,285 | 措置費収入 31,770,580 |
| | | 6 児童発達支援 センター(いず み学園)収入 | 131,463,531 | 通所支援給付費収入 122,000,385 |
| | | 7 雑 入 | 885,364,888 | 高額療養費等返還金 167,226,028 資源売却代金 126,426,405 |
| 計 | 2,798,794,146 | | | |

収入未済額は4億2,738万2,867円で、前年度に比べ2億7,605万7,156円(182.4%)増加している。収入未済額の主なものは、小中学校電力供給契約不履行損害賠償金177万5,068円、保育園給食材料費収入248万9,024円、生活保護費返還金8,208万2,660円、障害児通所給付費返還金3億1,692万199円、児童扶養手当返還金1,960万6,690円、児童手当返還金188万円である。未収金の早期収納には、一層努力をされるよう要望する。

また、保育園給食材料費収入8万2,410円、生活保護費返還金877万99円、延長保育利用料200円、児童扶養手当返還金4万9,970円、一宮市遺児手当返還金4,000円については、不納欠損処分が行われた。

第 22 款 市債

| 区 分 | 予 算 現 額 | 調 定 額 | 収 入 済 額 | 収入未済額 | 収入率 (対調定額) |
|-------|-----------------|-----------------|-----------------|---------------|---------------|
| | 円 | 円 | 円 | 円 | % |
| 令和4年度 | 7,305,800,000 | 7,157,300,000 | 6,601,000,000 | 556,300,000 | 92.2 |
| 令和3年度 | 10,616,000,000 | 10,382,400,000 | 9,636,100,000 | 746,300,000 | 92.8 |
| 増・減額 | △ 3,310,200,000 | △ 3,225,100,000 | △ 3,035,100,000 | △ 190,000,000 | |

本款の収入済額は 66 億 100 万円で、前年度に比べ 30 億 3,510 万円（31.5%）減少しており、歳入総額に占める割合は 4.5%となっている。

目別の収入状況は次表のとおりである。

| 目 名 称 | 令 和 4 年 度 | 令 和 3 年 度 | 増 ・ 減 額 | 前年度対比 |
|--------------------|---------------|---------------|-----------------|-------|
| | 円 | 円 | 円 | % |
| 民 生 債 | 419,100,000 | 287,300,000 | 131,800,000 | 145.9 |
| 土 木 債 | 1,964,400,000 | 2,199,200,000 | △ 234,800,000 | 89.3 |
| 消 防 債 | 119,700,000 | 50,500,000 | 69,200,000 | 237.0 |
| 教 育 債 | 495,400,000 | 902,100,000 | △ 406,700,000 | 54.9 |
| 臨 時 財 政 債 対 策 債 | 3,602,400,000 | 6,193,700,000 | △ 2,591,300,000 | 58.2 |
| 衛 生 債 | — | 0 | 0 | — |
| 合 併 特 例 債 | — | 3,300,000 | △ 3,300,000 | — |
| 計 | 6,601,000,000 | 9,636,100,000 | △ 3,035,100,000 | 68.5 |

収入済額の主なものは次表のとおりである。

| 項 | | 目 | | 主 な 収 入 | |
|-----------------|---------------|---------|---------------|-----------------|-------------|
| 名 称 | 収 入 済 額 | 名 称 | 収 入 済 額 | | |
| 1 市 債 | 6,601,000,000 | 1 民 生 債 | 419,100,000 | 特別養護老人ホーム建設補助事業 | 198,400,000 |
| | | | | 児童クラブ整備事業 | 184,500,000 |
| | | 2 土 木 債 | 1,964,400,000 | 道路整備事業 | 998,200,000 |
| | | | | 農業水利施設災害防止事業 | 700,300,000 |
| | | 3 消 防 債 | 119,700,000 | 消防施設整備事業 | 119,700,000 |
| | | 4 教 育 債 | 495,400,000 | 木曾川体育館天井等改修事業 | 276,300,000 |
| 小学校空調設備改修事業 | 154,500,000 | | | | |
| 5 臨 時 財 政 対 策 債 | 3,602,400,000 | 臨時財政対策 | 3,602,400,000 | | |

注：臨時財政対策債とは、国の地方交付税の財源不足を地方債で補うもので、その元利償還金については、全額が基準財政需要額に算入され、普通交付税の措置の対象となるものである。

収入未済額 5 億 5,630 万円は、継続費逡次繰越及び繰越明許費に係る未収入特定財源で、その内訳は次表のとおりである。

| 区 分 | | 収 入 未 済 額 |
|---------------------------|-----------------------------|-------------|
| 継続費逡次繰越 に係る未収入 特定財源 | 流域貯留施設築造事業 (大平島公園、多加木公園) | 151,000,000 |
| | | 円 |
| 繰越明許費 に係る未収入 特定財源 | 幹線舗装改良事業 | 60,000,000 |
| | 橋梁保全事業 | 108,400,000 |
| | 流域貯留施設築造事業(森本中央公園) | 11,200,000 |
| | 緊急輸送道路無電柱化事業 | 13,800,000 |
| | 公園施設長寿命化対策事業 | 9,500,000 |
| | 外崎地内橋梁整備事業 | 51,300,000 |
| | 消防車両更新事業 | 21,100,000 |
| | 校舎等大規模改造事業(小学校) | 11,500,000 |
| | 空調設備改修事業(小学校) | 52,700,000 |
| | 校舎等大規模改造事業(中学校) | 8,500,000 |
| | 空調設備改修事業(中学校) | 57,300,000 |
| | 計 | 405,300,000 |
| 合 計 | | 556,300,000 |

歳 出

一般会計の歳出決算状況は、次表のとおりである。

| 区 分 | 予 算 現 額 (A) | 支 出 済 額 (B) | 翌 年 度 繰 越 額 | 不 用 額 | 執 行 率 $\frac{(B)}{(A)}$ |
|-----------|-----------------|-----------------|-----------------|---------------|----------------------------|
| | 円 | 円 | 円 | 円 | % |
| 令 和 4 年 度 | 146,882,633,101 | 139,105,868,075 | 1,979,039,063 | 5,797,725,963 | 94.7 |
| 令 和 3 年 度 | 148,867,427,856 | 141,471,605,281 | 3,160,746,101 | 4,235,076,474 | 95.0 |
| 増・減額 | △ 1,984,794,755 | △ 2,365,737,206 | △ 1,181,707,038 | 1,562,649,489 | |

歳出決算額は1,391億586万8,075円で、前年度に比べ23億6,573万7,206円（1.7%）減少している。減少した主なものは、民生費、諸支出金、教育費、商工費である。一方、増加した主なものは、衛生費、総務費、土木費、公債費、消防費である。予算現額1,468億8,263万3,101円に対する執行率は94.7%で前年度に比べ0.3ポイント下降している。

また、予算現額1,468億8,263万3,101円から歳出決算額1,391億586万8,075円と翌年度繰越額19億7,903万9,063円（継続費逡次繰越4億6,000万円、繰越明許費15億1,903万9,063円）を差し引いた57億9,772万5,963円（予算現額の3.9%）が不用額となっている。

[審査資料 138・139、152・153 ページ参照]

歳出決算額の款別構成状況は次表のとおりで、構成比率の最も高いものは、民生費 41.6%で、次いで諸支出金 15.8%、衛生費 10.4%である。

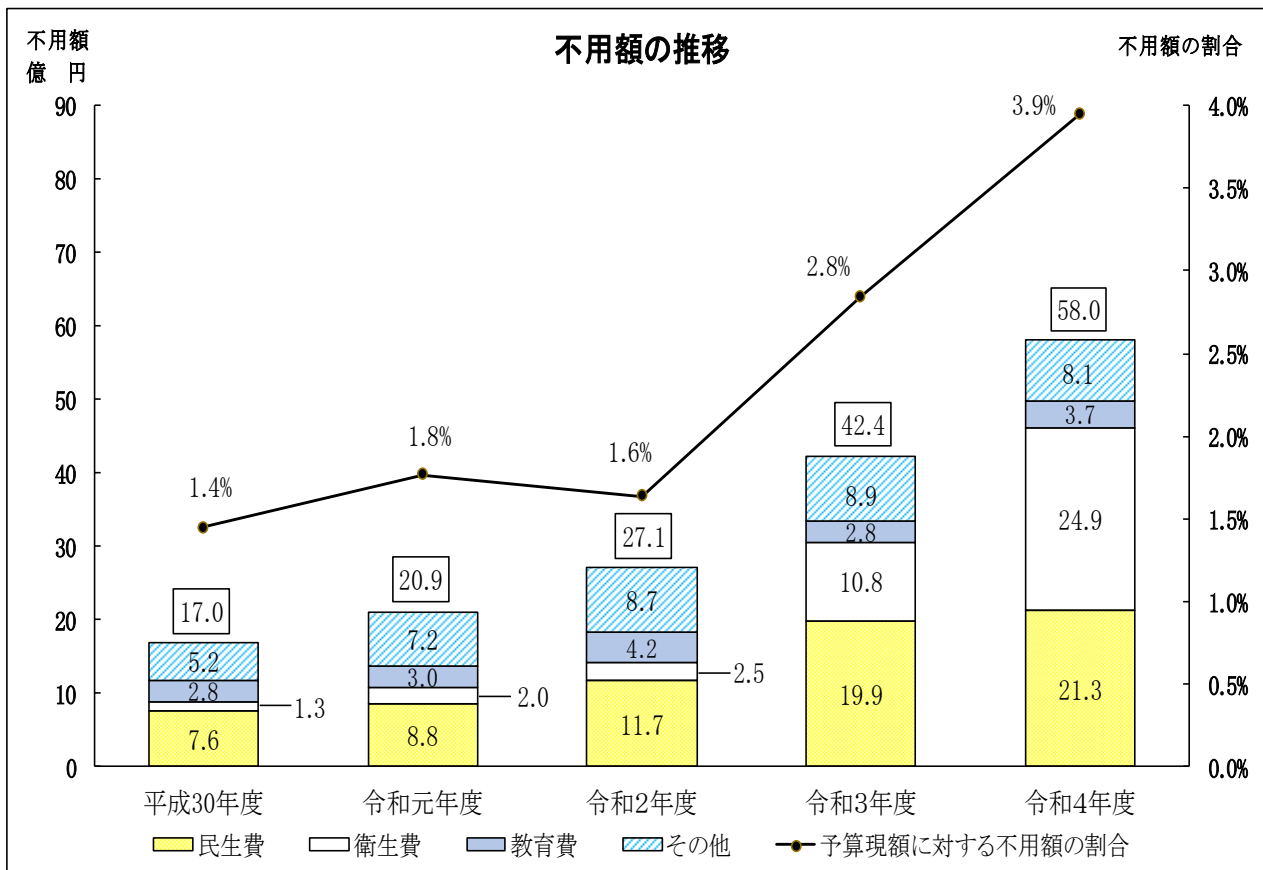
| 款 別 | 令 和 4 年 度 | | 令 和 3 年 度 | | 増 ・ 減 額 | 前年度 対 比 |
|---------------|-----------------|-------|-----------------|-------|-----------------|------------|
| | 金 額 | 構成比 | 金 額 | 構成比 | | |
| | 円 | % | 円 | % | 円 | % |
| 1 議 会 費 | 587,329,416 | 0.4 | 588,376,199 | 0.4 | △ 1,046,783 | 99.8 |
| 2 総 務 費 | 7,795,268,150 | 5.6 | 7,230,694,420 | 5.1 | 564,573,730 | 107.8 |
| 3 民 生 費 | 57,920,028,061 | 41.6 | 59,915,145,755 | 42.4 | △ 1,995,117,694 | 96.7 |
| 4 衛 生 費 | 14,464,957,991 | 10.4 | 12,819,333,341 | 9.1 | 1,645,624,650 | 112.8 |
| 5 労 働 費 | 99,625,934 | 0.1 | 154,709,797 | 0.1 | △ 55,083,863 | 64.4 |
| 6 農 林 水 産 業 費 | 187,928,792 | 0.1 | 177,776,385 | 0.1 | 10,152,407 | 105.7 |
| 7 商 工 費 | 2,352,921,037 | 1.7 | 2,867,021,089 | 2.0 | △ 514,100,052 | 82.1 |
| 8 土 木 費 | 8,892,706,687 | 6.4 | 8,543,999,504 | 6.0 | 348,707,183 | 104.1 |
| 9 消 防 費 | 4,130,909,345 | 3.0 | 3,878,880,219 | 2.7 | 252,029,126 | 106.5 |
| 10 教 育 費 | 10,636,169,960 | 7.6 | 11,631,442,039 | 8.2 | △ 995,272,079 | 91.4 |
| 11 公 債 費 | 9,994,243,140 | 7.2 | 9,694,020,339 | 6.9 | 300,222,801 | 103.1 |
| 12 諸 支 出 金 | 22,043,779,562 | 15.8 | 23,970,206,194 | 16.9 | △ 1,926,426,632 | 92.0 |
| 13 予 備 費 | 0 | 0.0 | 0 | 0.0 | 0 | — |
| 合 計 | 139,105,868,075 | 100.0 | 141,471,605,281 | 100.0 | △ 2,365,737,206 | 98.3 |

次に、支出済額の節別決算状況は次表のとおりで、構成比率の最も高いものは、扶助費24.7%、次いで負担金、補助及び交付金15.7%、委託料12.1%である。

| 節 別 | 令 和 4 年 度 | | 令 和 3 年 度 | | 前 年 度 対 比 |
|-------------------|-----------------|-------|-----------------|-------|--------------|
| | 金 額 | 構成比 | 金 額 | 構成比 | |
| | 円 | % | 円 | % | % |
| 扶 助 費 | 34,309,494,079 | 24.7 | 33,401,212,885 | 23.6 | 102.7 |
| 負担金、補助及び 交 付 金 | 21,776,923,154 | 15.7 | 24,261,597,471 | 17.1 | 89.8 |
| 委 託 料 | 16,884,546,243 | 12.1 | 16,256,263,515 | 11.5 | 103.9 |
| 償還金、利子及び 割 引 料 | 11,665,015,068 | 8.4 | 10,224,574,667 | 7.2 | 114.1 |
| 繰 出 金 | 8,992,102,692 | 6.5 | 8,855,390,454 | 6.3 | 101.5 |
| 給 料 | 8,675,120,819 | 6.2 | 8,503,532,691 | 6.0 | 102.0 |
| 職 員 手 当 等 | 7,409,602,858 | 5.3 | 7,244,264,943 | 5.1 | 102.3 |
| 工 事 請 負 費 | 6,467,278,300 | 4.6 | 5,919,295,890 | 4.2 | 109.3 |
| 積 立 金 | 6,404,433,024 | 4.6 | 8,869,329,918 | 6.3 | 72.2 |
| 需 用 費 | 5,021,805,938 | 3.6 | 4,708,892,461 | 3.3 | 106.6 |
| 共 済 費 | 3,218,989,056 | 2.3 | 3,181,934,615 | 2.2 | 101.2 |
| 報 酬 | 2,720,952,160 | 2.0 | 2,664,236,845 | 1.9 | 102.1 |
| 役 務 費 | 1,381,767,694 | 1.0 | 1,424,321,787 | 1.0 | 97.0 |
| 使用料及び賃借料 | 1,241,723,437 | 0.9 | 1,232,226,101 | 0.9 | 100.8 |
| 貸 付 金 | 1,183,000,000 | 0.9 | 1,183,000,000 | 0.8 | 100.0 |
| そ の 他 | 1,753,113,553 | 1.3 | 3,541,531,038 | 2.5 | 49.5 |
| 合 計 | 139,105,868,075 | 100.0 | 141,471,605,281 | 100.0 | 98.3 |

不用額は57億9,772万5,963円で、前年度に比べ15億6,264万9,489円(36.9%)増加している。不用額が生じた主なものは、衛生費24億9,234万4,936円(予算現額の14.1%)、民生費21億2,856万6,200円(予算現額の3.5%)、教育費3億6,582万2,040円(予算現額の3.3%)である。

最近5か年の不用額及び予算現額に対する不用額の割合の推移は次のとおりである。



[審査資料 138・139、152・153 ページ]

款別の歳出状況を述べれば以下のとおりである。

第 1 款 議会費

| 区 分 | 予 算 現 額 (A) | 支 出 済 額 (B) | 不 用 額 | 執行率 $\frac{(B)}{(A)}$ |
|---------|------------------|------------------|----------------|--------------------------|
| 令和 4 年度 | 円 595,370,000 | 円 587,329,416 | 円 8,040,584 | % 98.6 |
| 令和 3 年度 | 602,651,000 | 588,376,199 | 14,274,801 | 97.6 |
| 増・減額 | △ 7,281,000 | △ 1,046,783 | △ 6,234,217 | |

予算現額は、当初予算 5 億 9,696 万 4,000 円から補正予算 159 万 4,000 円を減額した 5 億 9,537 万円である。これに対し、支出済額は 5 億 8,732 万 9,416 円で、歳出総額に占める割合は 0.4%、執行率は 98.6%となっており、前年度に比べ 104 万 6,783 円 (0.2%) 減少している。

不用額の主なものは、次のとおりである。

| 目 | 節 | 不 用 額 | 執行率 | 主 な 理 由 |
|-------|-----------------|----------------|-----------|----------------------------------|
| 議 会 費 | 負担金、補助 及び交付金 | 円 4,245,959 | % 82.7 | 政務活動費交付金で残余金の返納があったことなどによるものである。 |

第2款 総務費

| 区 分 | 予 算 現 額 (A) | 支 出 済 額 (B) | 繰越明許費 繰 越 額 | 不 用 額 | 執行率 $\frac{(B)}{(A)}$ |
|-----------|--------------------|--------------------|----------------|------------------|--------------------------|
| 令 和 4 年 度 | 円 8,021,597,000 | 円 7,795,268,150 | 円 5,000,000 | 円 221,328,850 | % 97.2 |
| 令 和 3 年 度 | 7,375,096,000 | 7,230,694,420 | 8,195,000 | 136,206,580 | 98.0 |
| 増・減額 | 646,501,000 | 564,573,730 | △ 3,195,000 | 85,122,270 | |

予算現額は、当初予算 76 億 3,022 万 5,000 円から補正予算 3 億 8,317 万 7,000 円を増額し、前年度繰越額 819 万 5,000 円を合わせた 80 億 2,159 万 7,000 円である。これに対し、支出済額は 77 億 9,526 万 8,150 円で、歳出総額に占める割合は 5.6%、執行率は 97.2%となっており、前年度に比べ 5 億 6,457 万 3,730 円（7.8%）増加している。これは主に、退職者数の増加により人事管理費が増加したことや、参議院議員通常選挙等の各種選挙費が増加したことによるものである。

なお、翌年度繰越額 500 万円は、全額一宮市新生児特別給付金事業に係る繰越明許費である。

支出済額の項目別内訳は次表のとおりである。

| 項 | | 目 | |
|--------------------|--------------------|-------------|------------------|
| 名 称 | 支 出 済 額 | 名 称 | 支 出 済 額 |
| 1 総務管理費 | 4,975,522,759 円 | 1 一般管理費 | 527,276,387 円 |
| | | 2 文書管理費 | 44,030,714 |
| | | 3 人事管理費 | 1,765,043,607 |
| | | 4 会計管理費 | 127,762,626 |
| | | 5 契約費 | 127,015,150 |
| | | 6 財産管理費 | 182,875,665 |
| | | 7 庁舎維持費 | 310,090,937 |
| | | 8 企画費 | 95,368,889 |
| | | 9 公平委員会費 | 653,700 |
| | | 10 恩給及び退職年金 | 944,800 |
| | | 11 情報管理費 | 542,944,173 |
| | | 12 広報費 | 67,700,085 |
| | | 13 自治振興費 | 487,683,313 |
| | | 14 尾西庁舎費 | 271,212,153 |
| | | 15 木曾川庁舎費 | 175,917,872 |
| | | 16 災害対策費 | 193,414,696 |
| | | 17 検査費 | 55,587,992 |
| 2 徴税費 | 1,169,042,960 | 1 税務総務費 | 653,985,984 |
| | | 2 市民税費 | 129,231,766 |
| | | 3 資産税費 | 132,237,403 |
| | | 4 徴収費 | 253,587,807 |
| 3 戸籍住民費 登 録 民 費 | 1,197,166,397 | 1 戸籍住民登録費 | 691,140,824 |
| | | 2 出張所費 | 506,025,573 |

| 項 | | 目 | |
|-------------|---------------|-------------------------------------|-------------|
| 名 称 | 支 出 済 額 | 名 称 | 支 出 済 額 |
| 4 選 挙 費 | 348,661,801 | 1 選 挙 管 理 委 員 会 費 | 48,016,849 |
| | | 2 明 る い 選 挙 推 進 費 | 412,213 |
| | | 3 参 議 院 議 員 通 常 選 挙 費 | 104,746,703 |
| | | 4 市 長 選 挙 費 | 77,110,469 |
| | | 5 愛 知 県 知 事 選 挙 費 | 91,625,732 |
| | | 6 愛 知 県 議 会 議 員 一 般 選 挙 費 | 22,872,199 |
| | | 7 一 宮 市 議 会 議 員 一 般 選 挙 費 | 3,877,636 |
| 5 統 計 調 査 費 | 26,169,612 | 1 統 計 調 査 総 務 費 | 21,238,198 |
| | | 2 人 口 動 態 統 計 調 査 費 | 348,000 |
| | | 3 人 口 動 向 統 計 調 査 費 | 224,000 |
| | | 4 教 育 統 計 調 査 費 | 41,000 |
| | | 5 経 済 セ ン サ ス 調 査 区 管 理 費 | 24,542 |
| | | 6 就 業 構 造 基 本 調 査 費 | 3,047,872 |
| | | 7 住 宅 ・ 土 地 統 計 調 査 調 査 単 位 区 設 定 費 | 1,246,000 |
| 6 監 査 委 員 費 | 78,704,621 | 1 監 査 委 員 費 | 78,704,621 |
| 計 | 7,795,268,150 | | |

主な支出は、次のとおりである。

(総務管理費)

(1) 文書管理費では、郵便料金の通信運搬費 1,855 万 1,372 円、出張所等現金集金及び文書集配業務委託料 1,069 万 4,640 円である。

(2) 庁舎維持費では、庁舎総合管理委託料 1 億 5,760 万 8,000 円である。

(3) 情報管理費では、総合行政システム保守委託料 8,067 万 3,032 円、基幹系システム仮想化基盤賃借料 5,307 万 7,680 円、庁内情報システム電子計算装置賃借料 4,408 万 5,153 円である。

(4) 広報費では、「広報一宮」等の印刷製本費 2,363 万 7,154 円、映像広報制作放映委託料

1,685万5,560円である。

(5) 自治振興費では、地域づくり協議会交付金1億742万4,000円、広報配付等の手数料5,155万2,700円、防犯灯補助金4,018万284円である。

(徴税费)

(1) 市民税费では、税証明コンビニ交付システム導入業務委託料2,745万6,000円、郵便料金の通信運搬費2,204万5,673円、市県民税賦課業務委託料1,921万950円である。

(2) 資産税费では、標準宅地評価鑑定委託料6,955万6,905円である。

(3) 徴収費では、税還付金1億7,523万230円である。

(選挙費)

(1) 参議院議員通常選挙費では、郵便料金等の通信運搬費1,865万7,919円、消耗品費1,235万788円、選挙公報等配布委託料758万8,145円である。

(2) 市長選挙費では、郵便料金等の通信運搬費1,867万4,899円、ポスター掲示場設置等委託料595万3,200円、消耗品費501万6,063円である。

(3) 愛知県知事選挙費では、郵便料金等の通信運搬費1,856万5,222円、選挙用備品購入費949万7,880円、消耗品費866万7,163円である。

(4) 愛知県議会議員一般選挙費では、郵便料金等の通信運搬費1,767万1,390円である。

不用額の主なものは、次のとおりである。

| 目 | 節 | 不用額 円 | 執行率 % | 主な理由 |
|---------|-------------|------------|----------|-------------------------------------------------------------------------------|
| 文書管理費 | 役務費 | 3,861,365 | 82.9 | 通信運搬費で郵便料金が見込みを下回ったことなどによるものである。 |
| 人事管理費 | 使用料及び賃借料 | 4,021,406 | 69.2 | 人事給与システムクラウド利用料でクラウドの利用時間が見込みを下回ったことなどによるものである。 |
| | 負担金、補助及び交付金 | 2,383,329 | 94.0 | 職員健康診断負担金で会計年度任用職員等の人間ドックの受診者数が見込みを下回ったことなどによるものである。 |
| 財産管理費 | 需用費 | 2,360,154 | 90.4 | 車両修繕料で事故による修繕料が見込みを下回ったことなどによるものである。 |
| 庁舎維持費 | 役務費 | 4,184,164 | 83.9 | 手数料で業者による新型コロナウイルスに係る消毒作業が必要なかったことなどによるものである。 |
| 情報管理費 | 負担金、補助及び交付金 | 12,671,650 | 69.4 | あいち情報セキュリティクラウド負担金で予算時に見込めなかった国庫補助金が年度末に愛知県に交付されたことで市の負担額が減少したことなどによるものである。 |
| 木曾川庁舎費 | 需用費 | 2,159,811 | 90.5 | 光熱水費で国の価格激変緩和対策事業により電気の単価が見込みを下回ったことなどによるものである。 |
| 徴収費 | 償還金、利子及び割引料 | 9,705,170 | 94.8 | 税還付金で法人市民税の還付金額が見込みを下回ったことなどによるものである。 |
| 戸籍住民登録費 | 需用費 | 2,194,058 | 76.0 | 消耗品費で個人番号カード交付の際に使用するクリアケースの購入数が見込みを下回ったことなどによるものである。 |
| | 使用料及び賃借料 | 3,726,160 | 65.4 | 個人番号制度対应用機器等賃借料で出張所において個人番号カードの電子証明書更新等業務に使用予定であったパーテーションが不要となったことなどによるものである。 |
| | 負担金、補助及び交付金 | 14,316,390 | 89.3 | 一宮市新生児特別定額給付金で給付対象となる新生児数が見込みを下回ったことなどによるものである。 |
| 市長選挙費 | 需用費 | 3,848,120 | 67.8 | 消耗品費でポスター掲示板の購入単価が見込みを下回ったことなどによるものである。 |
| | 役務費 | 6,149,867 | 76.6 | 手数料で業者による新型コロナウイルスに係る消毒作業が必要なかったことなどによるものである。 |
| | 負担金、補助及び交付金 | 3,120,986 | 38.8 | ポスター作成等選挙公営負担金で立候補者数が見込みを下回ったことなどによるものである。 |

| 目 | 節 | 不 用 額 | 執行率 | 主 な 理 由 |
|----------------------------|-----------|-----------|------|----------------------------------------------------------------------|
| | | 円 | % | |
| 愛 知 県 知 事 費 選 挙 | 役 務 費 | 3,501,834 | 85.8 | 手数料で業者による新型コロナウイルスに係る消毒作業が必要なかったことなどによるものである。 |
| | 委 託 料 | 2,433,600 | 87.1 | 期日前投票受付等業務委託料で契約差金が生じたことなどによるものである。 |
| | 備 品 購 入 費 | 3,577,120 | 72.6 | 選挙用備品購入費で県委託金収入の範囲内に収まるよう備品の購入を控えたことなどによるものである。 |
| 愛 知 県 議 会 議 員 一 般 選 挙 費 | 需 用 費 | 3,693,845 | 31.9 | 消耗品費で飛沫防止パネルの設置を廃止したことなどによるものである。 |
| | 役 務 費 | 4,681,410 | 79.8 | 手数料で投票日が令和5年4月9日になったことにより投開票所の準備等に要する経費が令和5年度予算での執行となったことなどによるものである。 |
| | 備 品 購 入 費 | 3,029,200 | 0.4 | 選挙用備品購入費で県委託金収入の範囲内に収まるよう備品の購入を控えたことなどによるものである。 |
| 一 宮 市 議 会 議 員 一 般 選 挙 費 | 需 用 費 | 3,211,408 | 53.0 | 消耗品費で選挙運動用ビラ証紙の購入単価が見込みを下回ったことなどによるものである。 |

第3款 民生費

| 区 分 | 予 算 現 額 (A) | 支 出 済 額 (B) | 繰越明許費 繰 越 額 | 不 用 額 | 執行率 $\frac{(B)}{(A)}$ |
|-----------|---------------------|---------------------|-----------------|--------------------|--------------------------|
| 令 和 4 年 度 | 円 60,048,594,261 | 円 57,920,028,061 | 円 0 | 円 2,128,566,200 | % 96.5 |
| 令 和 3 年 度 | 63,665,671,000 | 59,915,145,755 | 1,762,047,261 | 1,988,477,984 | 94.1 |
| 増・減額 | △ 3,617,076,739 | △ 1,995,117,694 | △ 1,762,047,261 | 140,088,216 | |

予算現額は、当初予算 528 億 9,272 万 1,000 円に補正予算 53 億 9,382 万 6,000 円、前年度繰越額 17 億 6,204 万 7,261 円を合わせた 600 億 4,859 万 4,261 円である。これに対し、支出済額は 579 億 2,002 万 8,061 円で、歳出総額に占める割合は 41.6%、執行率は 96.5%となっており、前年度に比べ 19 億 9,511 万 7,694 円（3.3%）減少している。これは主に、子育て世帯への臨時特別給付金の減により児童福祉総務費が減少したことによるものである。なお、共同生活援助事業給付費等の扶助費の増により障害者援護費、公立保育園業務支援システム導入事業に係る委託料の増により乳幼児期教育保育費などが増加した。

支出済額の項目別内訳は次表のとおりである。

| 項 | | 目 | |
|---------|---------------------|-----------------------|--------------------|
| 名 称 | 支 出 済 額 | 名 称 | 支 出 済 額 |
| 1 社会福祉費 | 18,643,520,783 円 | 1 社会福祉総務費 | 2,076,995,212 円 |
| | | 2 障害者援護費 | 12,519,867,616 |
| | | 3 心身障害者医療費 | 758,799,873 |
| | | 4 精神障害者医療費 | 404,013,941 |
| | | 5 国民年金費 | 39,127,470 |
| | | 6 臨時特別給付金支給事業費 | 2,844,716,671 |
| 2 老人福祉費 | 7,391,161,276 | 1 在宅老人援護事業費 | 568,098,121 |
| | | 2 後期高齢者福祉医療費 | 812,430,541 |
| | | 3 いきいきセンター費 | 293,101,828 |
| | | 4 高齢者の生きがいと健康づくり推進事業費 | 867,571,394 |
| | | 5 後期高齢者医療費 | 4,849,959,392 |
| 3 児童福祉費 | 25,546,026,663 | 1 児童福祉総務費 | 10,982,440,190 |
| | | 2 子ども医療費 | 1,782,902,810 |
| | | 3 母子・父子家庭等医療費 | 274,979,309 |
| | | 4 乳幼児期教育保育費 | 12,007,395,185 |
| | | 5 母子生活支援施設（朝日荘）費 | 60,427,286 |
| | | 6 児童発達支援センター（いずみ学園）費 | 305,785,086 |
| | | 7 青少年育成費 | 132,096,797 |
| 4 生活保護費 | 6,339,319,339 | 1 生活保護総務費 | 39,918,232 |
| | | 2 生活保護費 | 6,299,401,107 |
| 計 | 57,920,028,061 | | |

主な支出は、次のとおりである。

(社会福祉費)

- (1) 障害者援護費では、生活介護事業給付費 25 億 6,080 万 3,071 円、放課後等デイサービス事業給付費 15 億 3,739 万 6,922 円、就労継続支援事業（B型）給付費 12 億 5,469 万 955 円である。
- (2) 心身障害者医療費では、医療給付費 7 億 5,346 万 2,540 円である。
- (3) 精神障害者医療費では、医療給付費 3 億 9,936 万 8,970 円である。
- (4) 臨時特別給付金支給事業費では、価格高騰緊急支援給付金 17 億 3,385 万円である。

(老人福祉費)

- (1) 在宅老人援護事業費では、軽費老人ホーム利用料補助金 1 億 7,672 万 5,534 円、配食サービス事業委託料 1 億 4,989 万 9,860 円である。
- (2) 後期高齢者福祉医療費では、医療給付費 8 億 201 万 5,966 円である。
- (3) いきいきセンター費では、いきいきセンター等指定管理料 2 億 1,298 万 3,266 円である。
- (4) 高齢者の生きがいと健康づくり推進事業費では、介護サービス提供体制確保事業補助金 2 億 8,577 万円、社会福祉施設建設補助金 2 億 2,050 万円である。
- (5) 後期高齢者医療費では、療養給付費負担金 42 億 2,959 万 8,000 円である。

(児童福祉費)

- (1) 児童福祉総務費では、児童手当費 57 億 5,756 万円である。
- (2) 子ども医療費では、医療給付費 17 億 3,951 万 8,318 円である。
- (3) 母子・父子家庭等医療費では、医療給付費 2 億 6,975 万 4,720 円である。
- (4) 乳幼児期教育保育費では、施設型給付費 24 億 238 万 5,701 円、施設等利用給付費 9 億 4,281 万 8,445 円、地域型保育給付費 8 億 3,551 万 4,560 円である。

(生活保護費)

- (1) 生活保護総務費では、医療費等審査支払手数料 814 万 6,416 円、郵便料金等の通信運搬費 715 万 3,000 円、総合行政システムクラウド利用料 316 万 5,360 円である。
- (2) 生活保護費では、医療扶助費 31 億 2,829 万 3,804 円、生活扶助費 17 億 9,410 万 2,919 円である。

不用額の主なものは、次のとおりである。

| 目 | 節 | 不用額 円 | 執行率 % | 主な理由 |
|---------------------|-------------|-------------|----------|------------------------------------------------------------------------------|
| 社会福祉総務費 | 役務費 | 2,857,231 | 64.7 | 通信運搬費で災害時要援護者支援事業等に係る郵便料金が見込みを下回ったことなどによるものである。 |
| | 工事請負費 | 19,698,000 | 93.8 | ききょう会館改修工事請負費で契約差金が生じたことによるものである。 |
| | 負担金、補助及び交付金 | 16,974,519 | 92.5 | 新型コロナウイルス感染症生活困窮者自立支援金で利用件数が見込みを下回ったことなどによるものである。 |
| | 扶助費 | 12,913,989 | 62.4 | 就職応援事業給付費で利用件数が見込みを下回ったことなどによるものである。 |
| 障害者援護費 | 委託料 | 10,552,537 | 93.6 | いずみ福祉園等指定管理料で人件費が見込みを下回ったことなどによるものである。 |
| | 負担金、補助及び交付金 | 21,755,908 | 86.2 | 重度障害者受入れ補助金で利用件数が見込みを下回ったこと、障害福祉サービス送迎加算導入促進事業補助金で申請件数が見込みを下回ったことなどによるものである。 |
| 臨時特別給付金支給事業費 | 役務費 | 8,615,049 | 66.6 | 通信運搬費で臨時特別給付金に係る郵便料金が見込みを下回ったことなどによるものである。 |
| | 委託料 | 16,988,269 | 87.4 | 価格高騰緊急支援給付金給付事務委託料で給付件数が見込みを下回ったことなどによるものである。 |
| | 負担金、補助及び交付金 | 974,950,000 | 73.5 | 住民税非課税世帯等臨時特別給付金で給付件数が見込みを下回ったことなどによるものである。 |
| 在宅老人援護事業費 | 扶助費 | 27,004,298 | 86.7 | 福祉タクシー料金給付費で利用率が見込みを下回ったことなどによるものである。 |
| 後期高齢者福祉医療費 | 扶助費 | 77,816,034 | 91.2 | 医療給付費で医療費が見込みを下回ったことによるものである。 |
| いきいきセンター費 | 工事請負費 | 2,571,600 | 94.7 | 施設整備工事請負費で契約差金が生じたことによるものである。 |
| 高齢者の生きがいと健康づくり推進事業費 | 負担金、補助及び交付金 | 80,787,048 | 91.1 | 介護サービス提供体制確保事業補助金で国への個別協議が必要な補助申請において、年度末までに国の承認が得られなかったことなどによるものである。 |
| 母子・父子家庭等医療費 | 扶助費 | 18,036,280 | 93.7 | 医療給付費で医療費が見込みを下回ったことによるものである。 |

| 目 | 節 | 不 用 額 | 執行率 | 主 な 理 由 |
|----------------------|------------------------|-----------------|-----------|--------------------------------------------------------------------------------------------------------------------|
| 乳 幼 児 期 教 育 保 育 費 | 役 務 費 | 円 15,419,726 | % 68.3 | 会計年度任用職員保育士紹介手数料で採用人数が見込みを下回ったこと、保育園等職員検便検査手数料で単価が見込みを下回ったことなどによるものである。 |
| | 工 事 請 負 費 | 5,586,000 | 91.7 | 施設整備工事請負費で契約差金が生じたことによるものである。 |
| | 負 担 金、補 助 及 び 交 付 金 | 73,638,838 | 85.0 | 私立幼稚園補助金で給食費免除事業の補助対象経費が見込みを下回ったこと、私立保育園運営補助金で対象保育士数が見込みを下回ったこと、認定こども園運営補助金で給食費軽減対策支援事業の実施園数が見込みを下回ったことなどによるものである。 |

第4款 衛生費

| 区 分 | 予 算 現 額 (A) | 支 出 済 額 (B) | 繰越明許費 繰 越 額 | 不 用 額 | 執行率 $\frac{(B)}{(A)}$ |
|-------|---------------------|---------------------|------------------|--------------------|--------------------------|
| 令和4年度 | 円 17,715,084,000 | 円 14,464,957,991 | 円 757,781,073 | 円 2,492,344,936 | % 81.7 |
| 令和3年度 | 13,897,435,880 | 12,819,333,341 | 0 | 1,078,102,539 | 92.2 |
| 増・減額 | 3,817,648,120 | 1,645,624,650 | 757,781,073 | 1,414,242,397 | |

予算現額は、当初予算 112 億 3,181 万 2,000 円に補正予算 64 億 8,327 万 2,000 円を合わせた 177 億 1,508 万 4,000 円である。これに対し、支出済額は 144 億 6,495 万 7,991 円で、歳出総額に占める割合は 10.4%、執行率は 81.7%となっており、前年度に比べ 16 億 4,562 万 4,650 円（12.8%）増加している。これは主に、新型コロナウイルスワクチンの接種率の低下により新型コロナウイルスワクチン住民接種費が減少したものの、自宅療養者等への医療提供事業交付金の増加により保健予防費が増加したことによるものである。

また、中央看護専門学校清算費は廃止された。

なお、翌年度繰越額は繰越明許費 7 億 5,778 万 1,073 円で、内訳は次表のとおりである。

| 区 分 | 事 業 名 | 翌年度繰越額 |
|-------|---------------------|------------------|
| 繰越明許費 | 新型コロナウイルスワクチン住民接種事業 | 円 341,638,113 |
| | ごみ収集車管理事業 | 6,290,000 |
| | ごみ焼却施設管理運営事業 | 817,960 |
| | ごみ焼却施設定期修繕事業 | 407,000,000 |
| | 衛生処理場管理運営事業 | 2,035,000 |
| | 計 | 757,781,073 |

支出済額の項目別内訳は次表のとおりである。

| 項 | | 目 | |
|-------------|---------------------|---------------------------------------|--------------------|
| 名 称 | 支 出 済 額 | 名 称 | 支 出 済 額 |
| 1 保 健 衛 生 費 | 10,060,810,934 円 | 1 保 健 衛 生 総 務 費 | 1,324,887,794 円 |
| | | 2 健 康 増 進 対 策 費 | 744,070,609 |
| | | 3 母 子 保 健 費 | 792,397,743 |
| | | 4 保 健 予 防 費 | 4,978,903,577 |
| | | 5 衛 生 管 理 費 | 72,179,052 |
| | | 6 口 腔 衛 生 セ ン タ ー 費 | 47,191,440 |
| | | 7 休 日 急 病 診 療 所 費 | 46,198,959 |
| | | 8 新 型 コ ロ ナ ウ イ ル ス ワ ク チ ン 住 民 接 種 費 | 2,054,981,760 |
| 2 環 境 費 | 868,716,678 | 1 環 境 総 務 費 | 481,025,608 |
| | | 2 斎 場 費 | 274,946,796 |
| | | 3 墓 地 管 理 費 | 8,751,575 |
| | | 4 環 境 保 全 費 | 53,336,986 |
| | | 5 環 境 対 策 費 | 50,655,713 |
| 3 清 掃 費 | 3,535,430,379 | 1 塵 芥 処 理 費 | 1,843,356,306 |
| | | 2 清 掃 施 設 費 | 1,329,213,624 |
| | | 3 し 尿 処 理 施 設 費 | 232,022,430 |
| | | 4 エコハウス138・ゆうゆうのやかた費 | 130,838,019 |
| 計 | 14,464,957,991 | | |

主な支出は、次のとおりである。

(保健衛生費)

- (1) 健康増進対策費では、肺がん検診委託料 2 億 1,956 万 5,235 円、胃がん検診委託料 2 億 588 万 9,897 円である。
- (2) 母子保健費では、妊産婦・乳児健康診査委託料 2 億 6,660 万 7,460 円、出産・子育て応援交付金 2 億 6,185 万円である。
- (3) 保健予防費では、自宅療養者等への医療提供事業交付金 18 億 4,574 万 9,000 円、感染症検査委託料 8 億 5,415 万 9,513 円である。
- (4) 衛生管理費では、動物飼養管理業務委託料 2,313 万 6,000 円、収去食品等の検査手数料 1,061 万 200 円、食品衛生業務委託料 561 万 8,800 円である。
- (5) 口腔衛生センター費では、口腔衛生センター指定管理料 4,711 万 513 円である。
- (6) 休日急病診療所費では、診療業務等委託料 2,418 万 8,973 円である。
- (7) 新型コロナウイルスワクチン住民接種費では、新型コロナウイルスワクチン住民接種委託料 12 億 3,305 万 4,049 円である。

(環境費)

- (1) 斎場費では、一宮斎場管理運営委託料 1 億 7,742 万 1,985 円である。
- (2) 環境保全費では、大気測定委託料 1,765 万 5,000 円、水質測定等の手数料 656 万 1,030 円、大気測定局測定機保守委託料 649 万円である。
- (3) 環境対策費では、浄化槽設置補助金 2,345 万 8,000 円、「資源とごみの分け方・出し方辞典」等の印刷製本費 847 万円である。

(清掃費)

- (1) 塵芥処理費では、可燃物収集運搬委託料 6 億 6,913 万 4,400 円、資源回収事業交付金 2 億 675 万 8,820 円、容器プラスチックリサイクル事業委託料 1 億 2,602 万 4,549 円である。
- (2) 清掃施設費では、焼却残渣処理手数料 2 億 7,869 万 7,729 円、焼却施設運転管理業務委託料 2 億 7,720 万円、リサイクルセンター管理運営委託料 1 億 2,138 万 6,014 円である。
- (3) し尿処理施設費では、衛生処理場運転業務委託料 8,177 万 4,000 円、機械点検手数料 3,929 万 8,600 円である。
- (4) エコハウス 1 3 8 ・ ゆうゆうのやかた費では、エコハウス 1 3 8 ・ ゆうゆうのやかた指定管理料 1 億 2,169 万 4,000 円である。

不用額の主なものは、次のとおりである。

| 目 | 節 | 不用額 円 | 執行率 % | 主な理由 |
|--------------------|-------------|---------------|----------|----------------------------------------------------------------------------------------------------|
| 保健衛生総務費 | 役務費 | 2,053,297 | 73.7 | 通信運搬費で新型コロナウイルス感染症に関する業務が減少したことに伴い、電話料金が見込みを下回ったことなどによるものである。 |
| | 負担金、補助及び交付金 | 37,177,341 | 91.2 | 医療機関等物価高騰対策支援金で申請件数が見込みを下回ったことなどによるものである。 |
| 健康増進対策費 | 委託料 | 59,452,148 | 91.9 | 胃がん等の各種検診委託料で受診者数が見込みを下回ったことなどによるものである。 |
| 母子保健費 | 委託料 | 25,317,640 | 92.2 | 妊産婦・乳児健康診査委託料で受診者数が見込みを下回ったことなどによるものである。 |
| | 負担金、補助及び交付金 | 90,746,941 | 78.5 | 出産・子育て応援交付金で妊娠の届出数が見込みを下回ったことなどによるものである。 |
| | 扶助費 | 6,499,052 | 94.6 | 小児慢性特定疾病医療給付費で医療費が見込みを下回ったことによるものである。 |
| 保健予防費 | 役務費 | 6,603,533 | 81.0 | 医療費審査支払手数料及び感染症検査手数料で新型コロナウイルス感染症に係る検査の受検者数が見込みを下回ったことなどによるものである。 |
| | 委託料 | 782,002,772 | 78.2 | 感染症検査委託料で新型コロナウイルス感染症に係る検査の受検者数が見込みを下回ったこと、感染症患者配食サービス事業委託料で新型コロナウイルス感染症陽性者数が見込みを下回ったことなどによるものである。 |
| | 負担金、補助及び交付金 | 108,493,428 | 94.5 | 自宅療養者等への医療提供事業交付金で申請件数が見込みを下回ったことなどによるものである。 |
| 口腔衛生センター費 | 委託料 | 3,094,487 | 93.8 | 口腔衛生センター指定管理料で歯科材料費などが見込みを下回ったことによるものである。 |
| 休日急病診療所費 | 需用費 | 3,890,512 | 65.3 | 薬品費で受診者数が見込みを下回ったことなどによるものである。 |
| 新型コロナウイルスワクチン住民接種費 | 役務費 | 39,221,225 | 70.6 | 手数料で接種費用の請求に係る事務処理件数が見込みを下回ったことなどによるものである。 |
| | 委託料 | 1,180,379,801 | 61.1 | 新型コロナウイルスワクチン住民接種包括業務委託料及び新型コロナウイルスワクチン住民接種委託料で接種者数が見込みを下回ったことなどによるものである。 |
| | 使用料及び賃借料 | 37,423,320 | 8.6 | 会場使用料で集団接種会場を有償の会場から北保健センターに変更したことなどによるものである。 |

| 目 | 節 | 不 用 額 円 | 執行率 % | 主 な 理 由 |
|-----------|-------|------------|----------|---------------------------------------------------------------------------------------------|
| 斎 場 費 | 需 用 費 | 10,610,224 | 86.6 | 光熱水費で国の価格激変緩和対策事業によりガスの単価が見込みを下回ったことなどによるものである。 |
| 塵 芥 処 理 費 | 需 用 費 | 3,535,949 | 89.7 | 消耗品費でカラス除けネットの配付数が見込みを下回ったことなどによるものである。 |
| し尿処理施設費 | 需 用 費 | 5,349,541 | 91.6 | 消耗品費で調達予定だった水質計などが新型コロナウイルス感染症の影響により、年度内の納品が困難となり調達を取りやめたこと、施設修繕料で修繕料が見込みを下回ったことなどによるものである。 |

第5款 労働費

| 区 分 | 予 算 現 額 (A) | 支 出 済 額 (B) | 不 用 額 | 執行率 $\frac{(B)}{(A)}$ |
|-------|------------------|-----------------|----------------|--------------------------|
| 令和4年度 | 円 102,643,000 | 円 99,625,934 | 円 3,017,066 | % 97.1 |
| 令和3年度 | 178,270,000 | 154,709,797 | 23,560,203 | 86.8 |
| 増・減額 | △ 75,627,000 | △ 55,083,863 | △ 20,543,137 | |

予算現額は、当初予算1億487万2,000円から補正予算222万9,000円を減額した1億264万3,000円である。これに対し、支出済額は9,962万5,934円で、歳出総額に占める割合は0.1%、執行率は97.1%となっており、前年度に比べ5,508万3,863円(35.6%)減少している。これは主に、ききょう会館管理運営事業の廃止に伴いききょう会館費が皆減したこと、雇用調整助成金申請支援の終了により労働諸費が減少したことによるものである。

なお、ききょう会館費は廃止された。

主な支出は、次のとおりである。

(労働諸費)

(1) 労働諸費では、勤労者福祉及び住宅資金融資預託金8,000万円である。

第6款 農林水産業費

| 区 分 | 予 算 現 額 (A) | 支 出 済 額 (B) | 不 用 額 | 執行率 $\frac{(B)}{(A)}$ |
|-----------|------------------|------------------|----------------|--------------------------|
| 令 和 4 年 度 | 円 193,093,000 | 円 187,928,792 | 円 5,164,208 | % 97.3 |
| 令 和 3 年 度 | 183,023,000 | 177,776,385 | 5,246,615 | 97.1 |
| 増 ・ 減 額 | 10,070,000 | 10,152,407 | △ 82,407 | |

予算現額は、当初予算1億9,507万8,000円から補正予算198万5,000円を減額した1億9,309万3,000円である。これに対し、支出済額は1億8,792万8,792円で、歳出総額に占める割合は0.1%、執行率は97.3%となっており、前年度に比べ1,015万2,407円(5.7%)増加している。これは主に、農産対策費、農業総務費が増加したことによるものである。

支出済額の項目別内訳は次表のとおりである。

| 項 | | 目 | |
|---------|------------------|---------------|-----------------|
| 名 称 | 支 出 済 額 | 名 称 | 支 出 済 額 |
| 1 農 業 費 | 円 187,928,792 | 1 農 業 委 員 会 費 | 円 65,210,956 |
| | | 2 農 業 総 務 費 | 96,849,270 |
| | | 3 農 業 振 興 費 | 6,422,625 |
| | | 4 農 産 対 策 費 | 18,533,398 |
| | | 5 園 芸 対 策 費 | 851,263 |
| | | 6 畜 産 対 策 費 | 61,280 |

主な支出は、次のとおりである。

(農業費)

(1) 農産対策費では、農業人材力強化総合支援事業補助金999万4,500円である。

不用額の主なものは、次のとおりである。

| 目 | 節 | 不用額 | 執行率 | 主な理由 |
|-------|-----------------|----------------|-----------|-----------------------------------------|
| 農産対策費 | 負担金、補助 及び交付金 | 円 2,164,702 | % 88.6 | 農業担い手育成事業補助金で申請件数が見込みを下回ったことなどによるものである。 |

第7款 商工費

| 区 分 | 予 算 現 額 (A) | 支 出 済 額 (B) | 不 用 額 | 執行率 $\frac{(B)}{(A)}$ |
|-----------|--------------------|--------------------|------------------|--------------------------|
| 令 和 4 年 度 | 円 2,542,952,000 | 円 2,352,921,037 | 円 190,030,963 | % 92.5 |
| 令 和 3 年 度 | 3,215,918,000 | 2,867,021,089 | 348,896,911 | 89.2 |
| 増 ・ 減 額 | △ 672,966,000 | △ 514,100,052 | △ 158,865,948 | |

予算現額は、当初予算 21 億 565 万 4,000 円に補正予算 4 億 3,729 万 8,000 円を合わせた 25 億 4,295 万 2,000 円である。これに対し、支出済額は 23 億 5,292 万 1,037 円で、歳出総額に占める割合は 1.7%、執行率は 92.5%となっており、前年度に比べ 5 億 1,410 万 52 円 (17.9%) 減少している。これは主に、企業立地奨励補助金の減少により商工業振興費が減少したことによるものである。

支出済額の項目別内訳は次表のとおりである。

| 項 | | 目 | |
|---------|--------------------|---------------------|------------------|
| 名 称 | 支 出 済 額 | 名 称 | 支 出 済 額 |
| 1 商 工 費 | 円 2,352,921,037 | 1 商 工 総 務 費 | 円 235,248,109 |
| | | 2 商 工 業 振 興 費 | 473,065,696 |
| | | 3 織 維 振 興 費 | 89,098,776 |
| | | 4 観 光 費 | 127,082,684 |
| | | 5 金 融 対 策 費 | 1,151,192,388 |
| | | 6 計 量 費 | 8,941,179 |
| | | 7 消 費 流 通 対 策 費 | 15,021,062 |
| | | 8 尾 張 一 宮 駅 前 ビ ル 費 | 243,279,404 |
| | | 9 国 際 交 流 費 | 9,991,739 |

主な支出は、次のとおりである。

(商工費)

- (1) 商工業振興費では、キャッシュレス決済ポイント還元事業委託料 2 億 3,847 万 4,426 円である。
- (2) 繊維振興費では、(公財) 一宮地場産業ファッションデザインセンター運営負担金 4,760 万 2,485 円である。
- (3) 観光費では、おりもの感謝祭一宮七夕まつり協進会負担金 4,395 万 4,000 円、一宮市観光協会負担金 2,445 万円である。
- (4) 金融対策費では、小規模企業等振興資金融資預託金 9 億 7,800 万円である。
- (5) 尾張一宮駅前ビル費では、尾張一宮駅前ビル指定管理料 2 億 925 万 4,499 円である。

不用額の主なものは、次のとおりである。

| 目 | 節 | 不用額 円 | 執行率 % | 主な理由 |
|--------|-------------|-------------|----------|------------------------------------------------------------------------------------------|
| 商工業振興費 | 委託料 | 150,437,994 | 70.0 | キャッシュレス決済ポイント還元事業委託料でキャッシュレス決済額が見込みを下回ったことなどによるものである。 |
| | 負担金、補助及び交付金 | 8,001,170 | 93.7 | 企業立地奨励補助金で補助対象経費が見込みを下回ったこと、商工団体等事業補助金で新型コロナウイルス感染症の影響により補助対象事業の一部が実施されなかったことなどによるものである。 |
| 観光費 | 負担金、補助及び交付金 | 12,096,906 | 90.2 | びさい夏まつり花火大会負担金等で新型コロナウイルス感染症の影響により、イベントの規模が縮小されたことによるものである。 |
| 金融対策費 | 負担金、補助及び交付金 | 4,858,400 | 90.8 | 中小企業振興融資補助金で開業資金の補助対象者数が見込みを下回ったことなどによるものである。 |

第8款 土木費

| 区 分 | 予算現額 (A) | 支出済額 (B) | 継続費通次 繰越額 | 繰越明許費 繰越額 | 事故繰越し 繰越額 | 不用額 | 執行率 $\frac{(B)}{(A)}$ |
|-------|---------------------|--------------------|------------------|------------------|--------------|------------------|--------------------------|
| 令和4年度 | 円 10,039,530,870 | 円 8,892,706,687 | 円 460,000,000 | 円 550,283,000 | 円 0 | 円 136,541,183 | % 88.6 |
| 令和3年度 | 9,430,018,164 | 8,543,999,504 | 0 | 786,158,590 | 2,180,280 | 97,679,790 | 90.6 |
| 増・減額 | 609,512,706 | 348,707,183 | 460,000,000 | △235,875,590 | △2,180,280 | 38,861,393 | |

予算現額は、当初予算80億8,828万4,000円に補正予算11億6,290万8,000円、前年度繰越額7億8,833万8,870円を合わせた100億3,953万870円である。これに対し、支出済額は88億9,270万6,687円で、歳出総額に占める割合は6.4%、執行率は88.6%となっており、前年度に比べ3億4,870万7,183円(4.1%)増加している。これは主に、交通安全対策等の工事請負費の増により交通事業推進費、設計委託料や工事請負費の増により橋梁新設改良費が増加したことによるものである。

なお、翌年度繰越額は継続費通次繰越4億6,000万円、繰越明許費5億5,028万3,000円で、内訳は、次表のとおりである。

| 区 分 | 事 業 名 | 翌年度繰越額 |
|---------|-------------------------|------------------|
| 継続費通次繰越 | 流域貯留施設築造事業(大平島公園、多加木公園) | 円 460,000,000 |
| 繰越明許費 | 幹線舗装改良事業 | 117,500,000 |
| | 橋梁保全事業 | 186,670,000 |
| | 土地改良事業補助事業(西成土地改良区) | 1,000,000 |
| | 流域貯留施設築造(森本中央公園) | 23,200,000 |
| | 緊急輸送道路無電柱化事業 | 23,700,000 |
| | 公園施設長寿命化対策事業 | 18,000,000 |
| | 外崎地内橋梁整備事業 | 85,200,000 |
| | 自転車通行空間整備事業 | 71,000,000 |
| | まちなかウォークアブル推進事業 | 24,013,000 |
| | 計 | 550,283,000 |
| 合 計 | 1,010,283,000 | |

支出済額の項目別内訳は次表のとおりである。

| 項 | | 目 | |
|---------|---------------|-----------|---------------|
| 名 称 | 支 出 済 額 | 名 称 | 支 出 済 額 |
| | 円 | | 円 |
| 1 土木管理費 | 369,683,259 | 1 土木総務費 | 369,683,259 |
| 2 道路橋梁費 | 2,925,101,449 | 1 道路橋梁総務費 | 1,861,157 |
| | | 2 道路橋梁維持費 | 899,992,734 |
| | | 3 道路新設改良費 | 722,215,133 |
| | | 4 道路舗装費 | 943,516,005 |
| | | 5 橋梁新設改良費 | 357,516,420 |
| 3 水路費 | 2,096,227,510 | 1 水路維持費 | 397,563,915 |
| | | 2 水路新設改良費 | 1,698,663,595 |
| 4 都市計画費 | 2,327,502,791 | 1 都市計画総務費 | 126,245,562 |
| | | 2 街路事業費 | 275,857,013 |
| | | 3 公園維持費 | 846,650,459 |
| | | 4 公園新設改良費 | 337,018,440 |
| | | 5 区画整理費 | 120,963,370 |
| | | 6 住居表示整備費 | 13,964,053 |
| | | 7 緑化推進費 | 29,767,003 |
| | | 8 交通事業推進費 | 577,036,891 |
| 5 都市開発費 | 168,947,268 | 1 都市開発総務費 | 71,133,572 |
| | | 2 再開発費 | 97,813,696 |
| 6 建築管理費 | 479,326,631 | 1 建築総務費 | 464,026,949 |
| | | 2 建築指導費 | 15,299,682 |
| 7 住宅費 | 525,917,779 | 1 住宅管理費 | 525,917,779 |
| 計 | 8,892,706,687 | | |

主な支出は、次のとおりである。

(道路橋梁費)

- (1) 道路橋梁維持費では、施設修繕料 5 億 7,517 万 1,080 円である。
- (2) 道路新設改良費では、道路改良工事請負費 5 億 9,642 万円である。
- (3) 道路舗装費では、幹線舗装改良工事請負費 4 億 6,853 万 6,200 円、舗装新設改良工事請負費 4 億 3,605 万 4,300 円である。
- (4) 橋梁新設改良費では、橋梁保全工事請負費 2 億 3,007 万 500 円である。

(水路費)

- (1) 水路維持費では、施設修繕料 2 億 994 万 4,460 円である。
- (2) 水路新設改良費では、用排水路護岸工事請負費 5 億 7,588 万 6,500 円、単独土地改良事業工事請負費 1 億 8,602 万 6,500 円、緊急農地防災事業工事請負費 1 億 5,846 万 8,200 円である。

(都市計画費)

- (1) 街路事業費では、道路用地購入費 5,532 万 272 円、公共街路整備工事請負費 4,533 万 7,600 円、公共街路物件移転補償金 4,102 万 7,993 円である。
- (2) 公園維持費では、公園管理委託料 3 億 963 万 1,789 円、街路緑化管理委託料 1 億 3,966 万 2,600 円である。
- (3) 公園新設改良費では、各種公園整備工事請負費 1 億 1,214 万 3,900 円、特殊公園新設改良工事請負費 4,597 万 100 円、測量・設計業務委託料 1,624 万 3,700 円である。
- (4) 緑化推進費では、いちのみやリバーサイドフェスティバル分担金 1,590 万円である。
- (5) 交通事業推進費では、i バス運行負担金 1 億 2,957 万 5,867 円、交通安全対策工事請負費 1 億 1,604 万 1,200 円、区画線設置工事請負費 4,996 万 6,400 円である。

(都市開発費)

- (1) 再開発費では、まちなかウォークアブル推進事業委託料 7,409 万 6,000 円である。

(建築管理費)

- (1) 建築指導費では、ブロック塀等撤去費補助金 447 万 1,000 円、建築行政共用データベースシステム利用料 183 万 9,750 円、特殊建築物等定期報告調査事務委託料 154 万 7,000 円である。

(住宅費)

- (1) 住宅管理費では、市営住宅管理代行等業務委託料 2 億 4,823 万 5,863 円、施設修繕料 1 億 1,091 万 3,220 円である。

不用額の主なものは、次のとおりである。

| 目 | 節 | 不用額 円 | 執行率 % | 主な理由 |
|---------|-----------------|------------|----------|-------------------------------------------------------|
| 水路新設改良費 | 補償、補填 及び賠償金 | 9,591,346 | 76.2 | 支障物件移転補償金で施工範囲等の変更に伴い当初想定していた占用物の移転が不要となったことによるものである。 |
| 交通事業推進費 | 負担金、補助 及び交付金 | 21,555,706 | 89.0 | タクシー事業者運行維持支援金で支援対象台数が見込みを下回ったことなどによるものである。 |
| 建築総務費 | 委託料 | 2,270,000 | 84.3 | 民間木造住宅耐震診断委託料で申込件数が見込みを下回ったことなどによるものである。 |
| | 負担金、補助 及び交付金 | 10,436,000 | 85.8 | 民間木造住宅解体補助金及び民間木造住宅耐震改修補助金で申請件数が見込みを下回ったことなどによるものである。 |
| 住宅管理費 | 工事請負費 | 6,228,200 | 94.2 | 施設整備工事請負費で契約差金が生じたことによるものである。 |

第9款 消防費

| 区 分 | 予 算 現 額 (A) | 支 出 済 額 (B) | 繰越明許費 繰 越 額 | 不 用 額 | 執行率 $\frac{(B)}{(A)}$ |
|-----------|--------------------|--------------------|-----------------|-----------------|--------------------------|
| 令 和 4 年 度 | 円 4,190,688,970 | 円 4,130,909,345 | 円 26,925,990 | 円 32,853,635 | % 98.6 |
| 令 和 3 年 度 | 3,953,219,550 | 3,878,880,219 | 44,243,970 | 30,095,361 | 98.1 |
| 増・減額 | 237,469,420 | 252,029,126 | △ 17,317,980 | 2,758,274 | |

予算現額は、当初予算 41 億 430 万 5,000 円に補正予算 4,214 万円、前年度繰越額 4,424 万 3,970 円を合わせた 41 億 9,068 万 8,970 円である。これに対し、支出済額は 41 億 3,090 万 9,345 円で、歳出総額に占める割合は 3.0%、執行率は 98.6%となっており、前年度に比べ 2 億 5,202 万 9,126 円 (6.5%) 増加している。これは主に、消防車両等の更新に係る自動車購入費の増加により消防施設費が増加したことによるものである。

なお、翌年度繰越額 2,692 万 5,990 円は、全額消防車両更新事業に係る繰越明許費である。

支出済額の項目別内訳は次表のとおりである。

| 項 | | 目 | |
|---------|---------------|---------------|---------------|
| 名 称 | 支 出 済 額 | 名 称 | 支 出 済 額 |
| | 円 | | 円 |
| 1 消 防 費 | 4,130,909,345 | 1 常 備 消 防 費 | 3,574,355,752 |
| | | 2 非 常 備 消 防 費 | 106,134,144 |
| | | 3 消 防 施 設 費 | 444,064,449 |
| | | 4 水 防 費 | 6,355,000 |

主な支出は、次のとおりである。

(消防費)

(1) 消防施設費では、自動車購入費 2 億 917 万 3,782 円、施設整備工事請負費 9,160 万 3,600 円である。

第10款 教育費

| 区 分 | 予 算 現 額 (A) | 支 出 済 額 (B) | 継続費過次 繰 越 額 | 繰越明許費 繰 越 額 | 不 用 額 | 執行率 $\frac{(B)}{(A)}$ |
|-------|---------------------|---------------------|----------------|------------------|------------------|--------------------------|
| 令和4年度 | 円 11,181,041,000 | 円 10,636,169,960 | 円 0 | 円 179,049,000 | 円 365,822,040 | % 95.1 |
| 令和3年度 | 12,447,144,262 | 11,631,442,039 | 210,324,000 | 323,040,000 | 282,338,223 | 93.4 |
| 増・減額 | △ 1,266,103,262 | △ 995,272,079 | △ 210,324,000 | △ 143,991,000 | 83,483,817 | |

予算現額は、当初予算 97 億 4,160 万 4,000 円に補正予算 9 億 607 万 3,000 円、前年度繰越額 5 億 3,336 万 4,000 円を合わせた 111 億 8,104 万 1,000 円である。これに対し、支出済額は 106 億 3,616 万 9,960 円で、歳出総額に占める割合は 7.6%、執行率は 95.1%となっており、前年度に比べ 9 億 9,527 万 2,079 円 (8.6%) 減少している。これは主に、学校給食費の無償化事業により学校給食調理場費が増加したものの、GIGAスクール構想整備事業に係る学習者用パソコン等備品購入費の減少により学校管理費（小学校費及び中学校費）が減少したことによるものである。

なお、翌年度繰越額は繰越明許費 1 億 7,904 万 9,000 円で、内訳は次表のとおりである。

| 区 分 | 事 業 名 | 翌年度繰越額 |
|-------|-----------------|-----------------|
| 繰越明許費 | 校舎等大規模改造事業(小学校) | 円 17,900,000 |
| | 空調設備改修事業(小学校) | 65,470,000 |
| | 校舎等大規模改造事業(中学校) | 11,600,000 |
| | 空調設備改修事業(中学校) | 70,410,000 |
| | 美濃路起宿高札場整備事業 | 13,669,000 |
| 計 | | 179,049,000 |

支出済額の項目別内訳は次表のとおりである。

| 項 | | 目 | |
|---------|--------------------|---------------------|----------------|
| 名 称 | 支 出 済 額 | 名 称 | 支 出 済 額 |
| 1 教育総務費 | 3,846,077,568 円 | 1 教 育 委 員 会 費 | 3,991,984 円 |
| | | 2 事 務 局 費 | 460,132,487 |
| | | 3 学 校 給 食 調 理 場 費 | 1,776,781,768 |
| | | 4 教 育 指 定 管 理 費 | 1,605,171,329 |
| 2 小学校費 | 3,084,715,565 | 1 学 校 管 理 費 | 2,404,163,570 |
| | | 2 教 育 振 興 費 | 680,538,795 |
| | | 3 学 校 建 設 費 | 13,200 |
| 3 中学校費 | 1,374,163,370 | 1 学 校 管 理 費 | 958,620,130 |
| | | 2 教 育 振 興 費 | 415,499,700 |
| | | 3 学 校 建 設 費 | 43,540 |
| 4 社会教育費 | 1,923,905,968 | 1 社 会 教 育 振 興 費 | 103,315,948 |
| | | 2 公 民 館 費 | 594,028,512 |
| | | 3 函 書 館 費 | 636,642,864 |
| | | 4 博 物 館 費 | 331,544,148 |
| | | 5 生 涯 学 習 セ ン タ ー 費 | 54,613,307 |
| | | 6 資 料 館 費 | 62,984,181 |
| | | 7 美 術 館 費 | 140,777,008 |
| 5 保健体育費 | 407,307,489 | 1 保 健 体 育 振 興 費 | 143,431,975 |
| | | 2 体 育 施 設 費 | 263,875,514 |
| 計 | 10,636,169,960 | | |

主な支出は、次のとおりである。

(教育総務費)

- (1) 学校給食調理場費では、一宮市学校給食費無償化補助金 5 億 3,273 万 9,497 円、共同調理場調理業務委託料 3 億 7,263 万 6,000 円である。
- (2) 教育指定管理費では、教育施設指定管理料 7 億 9,597 万 2,140 円、木曾川体育館天井等改修工事請負費 3 億 7,182 万 7,300 円である。

(小学校費)

- (1) 学校管理費では、各校営繕工事請負費 3 億 9,208 万 700 円、光熱水費 3 億 534 万 1,692 円、施設修繕料 2 億 9,643 万 3,223 円である。

(中学校費)

- (1) 学校管理費では、光熱水費 1 億 8,718 万 3,492 円、各校営繕工事請負費 1 億 7,041 万 8,600 円、施設修繕料 1 億 5,482 万 8,962 円である。
- (2) 教育振興費では、準要保護生徒就学援助費 1 億 1,176 万 8,403 円、英語指導講師配置業務委託料 2,168 万 3,200 円、教育研究事業委託料 1,881 万 5,724 円である。

(社会教育費)

- (1) 公民館費では、尾西南部公民館改修工事請負費 2 億 146 万 5,000 円、西成公民館空調設備等改修工事請負費 4,698 万 7,600 円、奥公民館空調設備等改修工事請負費 4,598 万円である。
- (2) 図書館費では、図書館運営業務委託料 2 億 2,515 万 4,600 円、図書購入費 5,806 万 9,274 円、光熱水費 1,739 万 4,294 円である。
- (3) 博物館費では、荷物用エレベーター改修工事請負費 4,517 万 1,500 円、光熱水費 4,012 万 9,411 円、市川房枝顕彰施設整備工事請負費 2,705 万 2,300 円である。
- (4) 資料館費では、美濃路起宿高札場整備工事請負費 7,960 万円、清掃委託料 425 万 1,904 円、光熱水費 375 万 6,200 円である。
- (5) 美術館費では、光熱水費 2,370 万 3,012 円、三岸節子作品購入費 1,300 万円、作品の輸送展示業務等の通信運搬費 608 万 1,359 円である。

(保健体育費)

- (1) 体育施設費では、体育施設等環境維持管理委託料 5,012 万 7,000 円、平島公園野球場ウォーミングアップ場整備工事請負費 4,825 万 4,800 円、光熱水費 3,945 万 3,529 円である。

不用額の主なものは、次のとおりである。

| 目 | 節 | 不用額 | 執行率 | 主な理由 |
|-----------------|-------------|------------|------|----------------------------------------------------------------------------------------------------------------|
| | | 円 | % | |
| 事務局費 | 負担金、補助及び交付金 | 2,472,136 | 93.0 | 高等学校等就学助成金で申請件数が見込みを下回ったことなどによるものである。 |
| 学校給食調理場費 | 負担金、補助及び交付金 | 39,988,678 | 94.0 | 一宮市学校給食費無償化補助金で新型コロナウイルス感染症の影響等による欠席者の増加に伴い、対象食数が見込みを下回ったことなどによるものである。 |
| 教育指定管理費 | 工事請負費 | 60,407,800 | 90.9 | 木曾川体育館天井等改修工事請負費等で契約差金が生じたことによるものである。 |
| 学校管理費 (小学校費) | 需用費 | 57,451,649 | 93.2 | 光熱水費で空調機の運転に係るガスの使用量や国の価格激変緩和対策事業によりガスの単価が見込みを下回ったことなどによるものである。 |
| | 工事請負費 | 33,330,900 | 94.8 | 各校営繕工事請負費等で契約差金が生じたことによるものである。 |
| 教育振興費 (小学校費) | 負担金、補助及び交付金 | 9,924,432 | 83.1 | 修学旅行キャンセル料等補助金でキャンセルの発生件数が見込みを下回ったことなどによるものである。 |
| | 扶助費 | 5,664,196 | 94.8 | 準要保護児童就学援助費で新入学学用品費における支給者数が見込みを下回ったことなどによるものである。 |
| 学校管理費 (中学校費) | 需用費 | 31,749,245 | 93.6 | 光熱水費で空調機の運転に係るガスの使用量や国の価格激変緩和対策事業によりガスの単価が見込みを下回ったことなどによるものである。 |
| | 役務費 | 2,173,577 | 94.6 | 教育ネットワーク接続設定手数料でプリンタドライバのインストール方法を現地作業を取りやめセンターサーバからの配信に変更したこと、消毒手数料で業者による新型コロナウイルスに係る消毒作業が必要なかったことなどによるものである。 |
| 教育振興費 (中学校費) | 負担金、補助及び交付金 | 2,647,248 | 92.6 | 体育大会等出場経費補助金で大会の出場者数が見込みを下回ったことなどによるものである。 |
| | 扶助費 | 9,823,434 | 92.3 | 準要保護生徒就学援助費で学用品費における支給者数が見込みを下回ったことなどによるものである。 |
| 社会教育振興費 | 負担金、補助及び交付金 | 2,388,260 | 29.5 | 生涯学習活動バス利用補助金で申請がなかったことなどによるものである。 |
| 公民館費 | 工事請負費 | 17,929,500 | 94.8 | 尾西南部公民館改修工事請負費等で契約差金が生じたことによるものである。 |

| 目 | 節 | 不用額 円 | 執行率 % | 主な理由 |
|---------|-----|-----------|----------|-------------------------------------------------------------------------|
| 図書館費 | 需用費 | 2,731,669 | 94.0 | 光熱水費で空調機の運転に係るガスの使用量や国の価格激変緩和対策事業によりガスの単価が見込みを下回ったことなどによるものである。 |
| 博物館費 | 需用費 | 4,079,981 | 94.3 | 光熱水費で国の価格激変緩和対策事業により電気の単価が見込みを下回ったことなどによるものである。 |
| 美術館費 | 需用費 | 2,593,034 | 93.2 | 光熱水費で循環式水路の運用日数を削減したことにより水道の使用量が見込みを下回ったことなどによるものである。 |
| 保健体育振興費 | 委託料 | 2,033,725 | 91.7 | 一宮市体育事業委託料で新型コロナウイルス感染症の影響により講習会、研修会等を中止したことで、事業費が見込みを下回ったことなどによるものである。 |
| 体育施設費 | 需用費 | 4,843,841 | 93.1 | 光熱水費で国の価格激変緩和対策事業により電気の単価が見込みを下回ったことなどによるものである。 |

第 11 款 公債費

| 区 分 | 予 算 現 額 (A) | 支 出 済 額 (B) | 不 用 額 | 執行率 $\frac{(B)}{(A)}$ |
|-----------|--------------------|--------------------|----------------|--------------------------|
| 令 和 4 年 度 | 円 9,999,903,000 | 円 9,994,243,140 | 円 5,659,860 | % 99.9 |
| 令 和 3 年 度 | 9,699,250,000 | 9,694,020,339 | 5,229,661 | 99.9 |
| 増 ・ 減 額 | 300,653,000 | 300,222,801 | 430,199 | |

予算現額は、当初予算 100 億 187 万 7,000 円から補正予算 197 万 4,000 円を減額した 99 億 9,990 万 3,000 円である。これに対し、支出済額は 99 億 9,424 万 3,140 円で、歳出総額に占める割合は 7.2%、執行率は 99.9%となっており、前年度に比べ 3 億 22 万 2,801 円 (3.1%) 増加している。これは主に、元金償還金が増加したことによるものである。

主な支出は、次のとおりである。

(公債費)

(1) 元金では、元金償還金 96 億 6,030 万 7,253 円である。

(2) 利子では、償還利子 3 億 3,393 万 5,887 円である。

第 12 款 諸支出金

| 区 分 | 予 算 現 額 (A) | 支 出 済 額 (B) | 繰越明許費 繰 越 額 | 不 用 額 | 執行率 $\frac{(B)}{(A)}$ |
|---------|---------------------|---------------------|----------------|------------------|--------------------------|
| 令和 4 年度 | 円 22,242,136,000 | 円 22,043,779,562 | 円 0 | 円 198,356,438 | % 99.1 |
| 令和 3 年度 | 24,209,731,000 | 23,970,206,194 | 24,557,000 | 214,967,806 | 99.0 |
| 増・減額 | △ 1,967,595,000 | △ 1,926,426,632 | △ 24,557,000 | △ 16,611,368 | |

予算現額は、当初予算 154 億 5,660 万 4,000 円に補正予算 67 億 6,097 万 5,000 円、前年度繰越額 2,455 万 7,000 円を合わせた 222 億 4,213 万 6,000 円である。これに対し、支出済額は 220 億 4,377 万 9,562 円で、歳出総額に占める割合は 15.8%、執行率は 99.1%となっており、前年度に比べ 19 億 2,642 万 6,632 円（8.0%）減少している。これは主に、特別会計繰出金が増加したものの、公共施設整備等基金費が減少したことによるものである。

支出済額の項目別内訳は次表のとおりである。

| 項 | | 目 | |
|-----------|----------------|-----------------------|----------------|
| 名 称 | 支 出 済 額 | 名 称 | 支 出 済 額 |
| | 円 | | 円 |
| 1 普通財産取得費 | 1,384,068 | 1 用 地 取 得 費 | 1,384,068 |
| 2 繰 出 金 | 15,667,918,725 | 1 特 別 会 計 繰 出 金 | 15,667,918,725 |
| 3 諸 費 | 36,819 | 1 諸 費 | 36,819 |
| 4 基 金 費 | 6,374,439,950 | 1 い ち の み や 応 援 基 金 費 | 74,439,950 |
| | | 2 財 政 調 整 基 金 費 | 4,300,000,000 |
| | | 3 公 共 施 設 整 備 等 基 金 費 | 2,000,000,000 |
| 計 | 22,043,779,562 | | |

主な支出は、次のとおりである。

(繰出金)

(1) 特別会計繰出金では、介護保険事業繰出金 45 億 7,840 万 7,467 円、国民健康保険事業繰出金 32 億 1,148 万 4,849 円、下水道事業負担金 27 億 1,143 万 3,568 円である。

(基金費)

(1) いちのみや応援基金費では、いちのみや応援基金積立金 7,443 万 9,950 円である。

(2) 財政調整基金費では、財政調整基金積立金 43 億円である。

(3) 公共施設整備等基金費では、公共施設整備等基金積立金 20 億円である。

第 13 款 予備費

本年度の予備費充用額は 0 円である。

特 別 会 計

令和4年度における特別会計は、国民健康保険事業を始め6会計となっており、その決算額は歳入731億6,675万3,245円（前年度比100.7%）、歳出708億2,805万2,025円（前年度比100.4%）で、歳入歳出差引残額は23億3,870万1,220円である。

内訳は次のとおりである。

| 区 分 | 予 算 現 額 | 歳 入 | | 歳 出 | | 歳 入 歳 出 差 引 残 額 |
|-------------------------|---------------------|---------------------|-----------|---------------------|-----------|--------------------|
| | | 収 入 済 額 | 構 成 比 | 支 出 済 額 | 構 成 比 | |
| 国民健康保険事業 | 円 34,589,886,000 | 円 34,979,457,149 | % 47.8 | 円 33,851,684,206 | % 47.8 | 円 1,127,772,943 |
| 後期高齢者医療事業 | 5,628,987,000 | 5,673,998,135 | 7.8 | 5,626,677,635 | 7.9 | 47,320,500 |
| 介護保険事業 | 32,209,016,000 | 32,306,492,556 | 44.2 | 31,166,510,469 | 44.0 | 1,139,982,087 |
| 公共駐車場事業 | 91,057,000 | 98,507,669 | 0.1 | 90,944,318 | 0.1 | 7,563,351 |
| 外 崎 土 地 区 画 整 理 事 業 | 89,440,000 | 86,063,733 | 0.1 | 86,063,733 | 0.1 | 0 |
| 母子父子寡婦福祉 資 金 貸 付 事 業 | 18,002,000 | 22,234,003 | 0.0 | 6,171,664 | 0.0 | 16,062,339 |
| 合 計 | 72,626,388,000 | 73,166,753,245 | 100.0 | 70,828,052,025 | 100.0 | 2,338,701,220 |

[審査資料 112～123、140～151 ページ参照]

事業別に決算状況を述べれば、次のとおりである。

◇ 国民健康保険事業

| 区 分 | 予 算 現 額 | 決 算 額 | | 歳 入 歳 出 差 引 残 額 |
|-----------|---------------------|---------------------|---------------------|--------------------|
| | | 歳 入 | 歳 出 | |
| 令 和 4 年 度 | 円 34,589,886,000 | 円 34,979,457,149 | 円 33,851,684,206 | 円 1,127,772,943 |
| 令 和 3 年 度 | 34,894,564,000 | 35,534,313,102 | 34,571,756,593 | 962,556,509 |
| 増 ・ 減 額 | △ 304,678,000 | △ 554,855,953 | △ 720,072,387 | 165,216,434 |

本事業会計決算額のうち歳入の内訳は、次のとおりである。

| 科 目 | 令 和 4 年 度 | 令 和 3 年 度 | 前年度対比 |
|-----------------|--------------------|--------------------|-----------|
| 国 民 健 康 保 険 税 | 円 7,257,761,432 | 円 7,470,216,829 | % 97.2 |
| 使 用 料 及 び 手 数 料 | 48,782 | 58,900 | 82.8 |
| 県 支 出 金 | 23,367,746,760 | 24,244,451,283 | 96.4 |
| 財 産 収 入 | 17,641 | 1,907 | 925.1 |
| 一 般 会 計 繰 入 金 | 3,211,484,849 | 3,226,947,192 | 99.5 |
| 繰 越 金 | 962,556,509 | 396,791,059 | 242.6 |
| 諸 収 入 | 179,841,176 | 188,215,932 | 95.6 |
| 国 庫 支 出 金 | — | 7,630,000 | — |
| 合 計 | 34,979,457,149 | 35,534,313,102 | 98.4 |

このうち国民健康保険税の収入状況は、次のとおりである。

| 区 分 | 調 定 額 (A) | 収 入 済 額 (B) | 不納欠損額 | 収入未済額 | 還 付 未 済 額 | 収入率 $\frac{(B)}{(A)}$ | 収入済 額前年 度対比 |
|---------|--------------------|--------------------|-----------------|--------------------|----------------|--------------------------|-------------------|
| 令和 4 年度 | 円 8,787,044,036 | 円 7,257,761,432 | 円 82,616,720 | 円 1,451,005,584 | 円 4,339,700 | % 82.6 | % 97.2 |
| 令和 3 年度 | 9,075,140,023 | 7,470,216,829 | 88,707,048 | 1,518,687,594 | 2,471,448 | 82.3 | 97.6 |

前表のとおり、収入率は 82.6%（現年課税分 94.2%、滞納繰越分 25.9%）で、前年度に比べ 0.3 ポイント上昇している。令和 4 年度も一宮市市税等滞納整理対策本部で、国民健康保険税の滞納整理の強化を推し進めた。その中で、委託業者との連携による現年滞納分に係る初期対応の更なる強化や、滞納処分迅速かつ効果的な実施に取り組み、現年課税分、滞納繰越分を合わせた収入率は毎年向上している。今後とも負担の公平性の確保及び健全な財政運営のために、引き続き収納対策に取り組み、収入の確保に努められたい。

また、不納欠損額は 8,261 万 6,720 円で、前年度に比べ 609 万 328 円（6.9%）減少している。不納欠損処分は、地方税法の定めに従い処理されているが、今後においても慎重かつ適切な取扱いを望むものである。

歳出の内訳は、次のとおりである。

| 科 目 | 令 和 4 年 度 | 令 和 3 年 度 | 前年度対比 |
|----------------------------|------------------|------------------|------------|
| 総 務 費 | 円 526,965,061 | 円 476,741,772 | % 110.5 |
| 保 険 給 付 費 | 22,951,687,429 | 23,791,202,567 | 96.5 |
| 国 民 健 康 保 険 事 業 費 納 付 金 | 9,995,012,823 | 9,707,991,295 | 103.0 |
| 保 健 事 業 費 | 343,247,704 | 367,329,869 | 93.4 |
| 基 金 積 立 金 | 17,641 | 200,001,907 | 0.0 |
| 諸 支 出 金 | 34,753,548 | 28,489,183 | 122.0 |
| 合 計 | 33,851,684,206 | 34,571,756,593 | 97.9 |

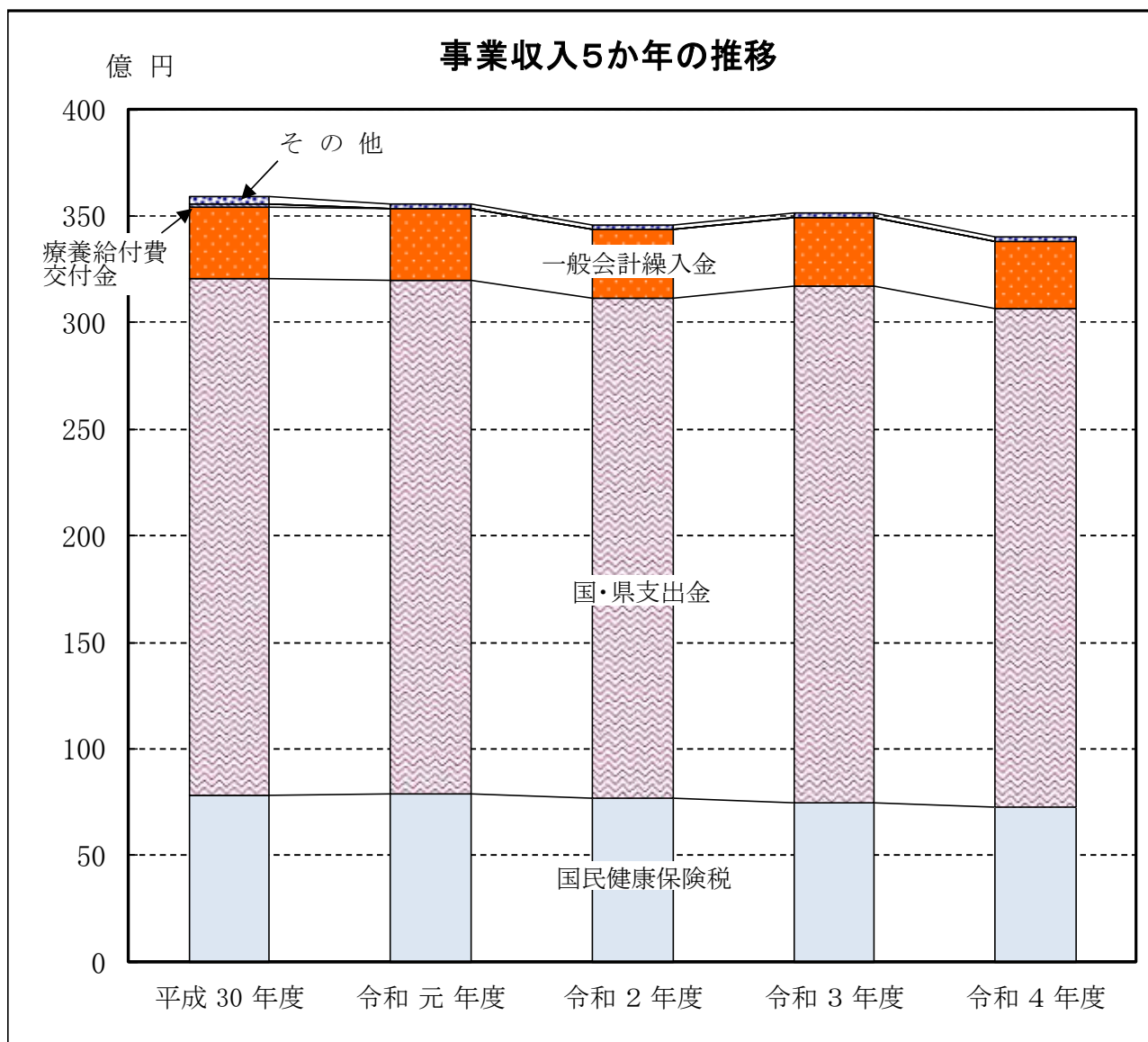
歳出のうち保険給付費の支出状況は、次のとおりである。

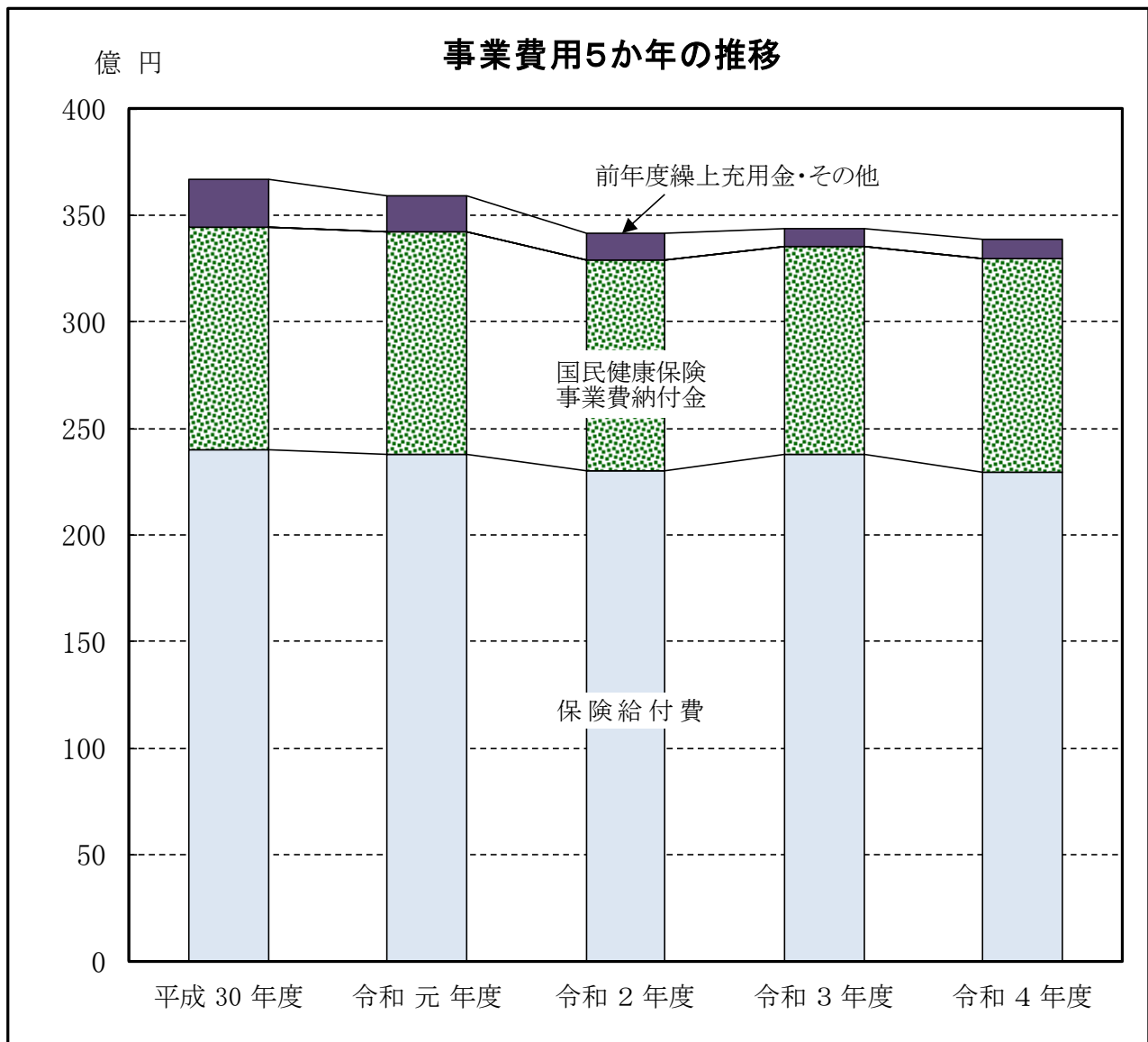
| 区 分 | 令 和 4 年 度 | | 令 和 3 年 度 | | 前年度対比 | |
|------------------------|----------------|---------------------|----------------|---------------------|-----------|-----------|
| | 件 数 | 金 額 | 件 数 | 金 額 | 件 数 | 金 額 |
| 療 養 給 付 費 | 1,283,667 件 | 19,909,950,786 円 | 1,310,040 件 | 20,530,134,031 円 | 98.0 % | 97.0 % |
| 療 養 費 | 31,701 | 215,946,164 | 33,422 | 232,345,152 | 94.9 | 92.9 |
| 審 査 支 払 手 数 料 | 1,316,356 | 63,691,279 | 1,344,191 | 65,037,101 | 97.9 | 97.9 |
| 高 額 療 養 費 | 49,006 | 2,657,738,657 | 51,267 | 2,852,488,476 | 95.6 | 93.2 |
| 高 額 介 護 費 合 算 療 養 費 | 117 | 2,892,914 | 100 | 2,756,520 | 117.0 | 104.9 |
| 出 産 育 児 一 時 金 | 172 | 72,050,138 | 197 | 82,558,524 | 87.3 | 87.3 |
| 葬 祭 費 | 442 | 22,100,000 | 448 | 22,400,000 | 98.7 | 98.7 |
| 傷 病 手 当 金 | 276 | 7,317,491 | 69 | 3,482,763 | 400.0 | 210.1 |
| 合 計 | | 22,951,687,429 | | 23,791,202,567 | | 96.5 |

次に、収支について最近5か年の推移を示せば、次のとおりである。

| 区 分 | | 平成30年度 | 令和元年度 | 令和2年度 | 令和3年度 | 令和4年度 |
|----------------------------|-----------------------|-----------------|-----------------|-----------------|-----------------|-----------------|
| 事業 業 収 入 | 国民健康保険税 | 千円 7,838,554 | 千円 7,870,419 | 千円 7,657,677 | 千円 7,470,217 | 千円 7,257,761 |
| | 国・県支出金 | 24,228,912 | 24,103,375 | 23,471,596 | 24,252,081 | 23,367,747 |
| | 一般会計繰入金 | 3,355,705 | 3,343,179 | 3,268,721 | 3,226,947 | 3,211,485 |
| | うち法定分(保険基盤 安定繰入分等) | (2,602,540) | (2,638,795) | (2,596,412) | (2,568,310) | (2,591,227) |
| | うち法定外(保険税 独自減免分等) | (753,165) | (704,384) | (672,309) | (658,637) | (620,258) |
| | そ の 他 | 342,328 | 264,862 | 191,619 | 188,275 | 179,890 |
| | 療養給付費交付金 | 110,487 | — | — | — | — |
| | 計 | 35,875,987 | 35,581,835 | 34,589,613 | 35,137,520 | 34,016,883 |
| 事業 業 費 用 | 保険給付費 | 23,989,310 | 23,814,311 | 22,983,734 | 23,791,203 | 22,951,687 |
| | 国民健康保険 事業費納付金 | 10,420,059 | 10,393,570 | 9,903,030 | 9,707,991 | 9,995,013 |
| | そ の 他 | 1,503,456 | 910,058 | 982,788 | 872,561 | 904,966 |
| | 前年度繰上充用金 | 750,327 | 787,166 | 323,270 | — | — |
| | 計 | 36,663,153 | 35,905,105 | 34,192,822 | 34,371,755 | 33,851,667 |
| 事業収支差額 | | △ 787,166 | △ 323,270 | 396,791 | 765,765 | 165,216 |
| そ の 他 の 収 入 | 財 産 収 入 | — | — | — | 2 | 18 |
| | 繰 越 金 | — | — | — | 396,791 | 962,557 |
| | 計 | — | — | — | 396,793 | 962,574 |
| その他の費用(積立金) | | — | — | — | 200,002 | 18 |
| 歳入歳出収支差額 | | △ 787,166 | △ 323,270 | 396,791 | 962,557 | 1,127,773 |

| 区 分 | | 平成 30 年度 | 令和 元 年度 | 令和 2 年度 | 令和 3 年度 | 令和 4 年度 |
|-----------------------|------------------|-------------|-------------|-------------|-------------|--------------|
| 平均被保険者数 | | 人 83,446 | 人 79,279 | 人 76,866 | 人 74,995 | 人 71,269 |
| 1 人 当 た り | 国民健康保険税 | 円 93,936 | 円 99,275 | 円 99,624 | 円 99,610 | 円 101,836 |
| | 国・県支出金 | 290,354 | 304,032 | 305,357 | 323,383 | 327,881 |
| | 一般会計繰入金 | 40,214 | 42,170 | 42,525 | 43,029 | 45,061 |
| | 保険給付費 | 287,483 | 300,386 | 299,010 | 317,237 | 322,043 |
| | 国民健康保険 事業費納付金 | 124,872 | 131,101 | 128,835 | 129,449 | 140,243 |





事業収入は、340 億 1,688 万 2,999 円で前年度に比べ 11 億 2,063 万 7,137 円 (3.2%) 減少している。減少した主なものは、県支出金 8 億 7,670 万 4,523 円 (3.6%)、国民健康保険税 2 億 1,245 万 5,397 円 (2.8%) である。

事業費用は、338 億 5,166 万 6,565 円で前年度に比べ 5 億 2,008 万 8,121 円 (1.5%) 減少している。減少した主なものは、保険給付費 8 億 3,951 万 5,138 円 (3.5%) である。一方、増加した主なものは、国民健康保険事業費納付金 2 億 8,702 万 1,528 円 (3.0%) である。

この結果、事業費用の減少に対して事業収入の減少が上回り、前年度より黒字幅は減少し、事業収支は 1 億 6,521 万 6,434 円の黒字となった。

また、その他の収入として財産収入 1 万 7,641 円、前年度からの繰越金 9 億 6,255 万 6,509 円があり、その他の費用として基金積立金 1 万 7,641 円があったため、本事業会計の歳入歳出差引残額 (実質収支額) は、11 億 2,777 万 2,943 円となった。

[審査資料 190～192 ページ参照]

◇ 後期高齢者医療事業

| 区 分 | 予 算 現 額 | 決 算 額 | | 歳 入 歳 出 差 引 残 額 |
|-----------|--------------------|--------------------|--------------------|--------------------|
| | | 歳 入 | 歳 出 | |
| 令 和 4 年 度 | 円 5,628,987,000 | 円 5,673,998,135 | 円 5,626,677,635 | 円 47,320,500 |
| 令 和 3 年 度 | 5,421,378,000 | 5,365,916,307 | 5,352,842,707 | 13,073,600 |
| 増 ・ 減 額 | 207,609,000 | 308,081,828 | 273,834,928 | 34,246,900 |

本事業会計決算額のうち歳入の内訳は、次のとおりである。

| 科 目 | 令 和 4 年 度 | 令 和 3 年 度 | 前年度対比 |
|--------------------|--------------------|--------------------|------------|
| 後期高齢者医療保険料 | 円 4,506,702,256 | 円 4,286,005,099 | % 105.1 |
| 使用料及び手数料 | 600 | 300 | 200.0 |
| 後期高齢者医療 広域連合支出金 | 18,719,000 | — | — |
| 一般会計繰入金 | 1,130,293,979 | 1,070,404,633 | 105.6 |
| 繰越金 | 13,073,600 | 4,135,800 | 316.1 |
| 諸収入 | 5,208,700 | 5,370,475 | 97.0 |
| 合 計 | 5,673,998,135 | 5,365,916,307 | 105.7 |

このうち後期高齢者医療保険料の収入状況は、次のとおりである。

| 区 分 | 調 定 額 (A) | 収 入 済 額 (B) | 不納欠損額 | 収入未済額 | 還 付 未 済 額 | 収入率 $\frac{(B)}{(A)}$ | 収入済 額前年 度対比 |
|-----------|--------------------|--------------------|--------------|-----------------|----------------|--------------------------|-------------------|
| 令 和 4 年 度 | 円 4,525,562,617 | 円 4,506,702,256 | 円 763,700 | 円 23,799,961 | 円 5,703,300 | % 99.6 | % 105.1 |
| 令 和 3 年 度 | 4,300,709,916 | 4,286,005,099 | 768,700 | 18,189,417 | 4,253,300 | 99.7 | 100.5 |

前表のとおり、収入率は99.6%（現年度分特別徴収保険料100.2%（還付未済額を含むため100%を超える）、現年度分普通徴収保険料99.2%、過年度分普通徴収保険料98.0%、滞納繰

越分普通徴収保険料 58.2%) で、前年度に比べ 0.1 ポイント下降している。今後とも負担の公平性の確保及び健全な財政運営のために、滞納には迅速に対処し、収入未済額の減少に努められたい。

なお、後期高齢者医療保険料 76 万 3,700 円については、不納欠損処分が行われた。

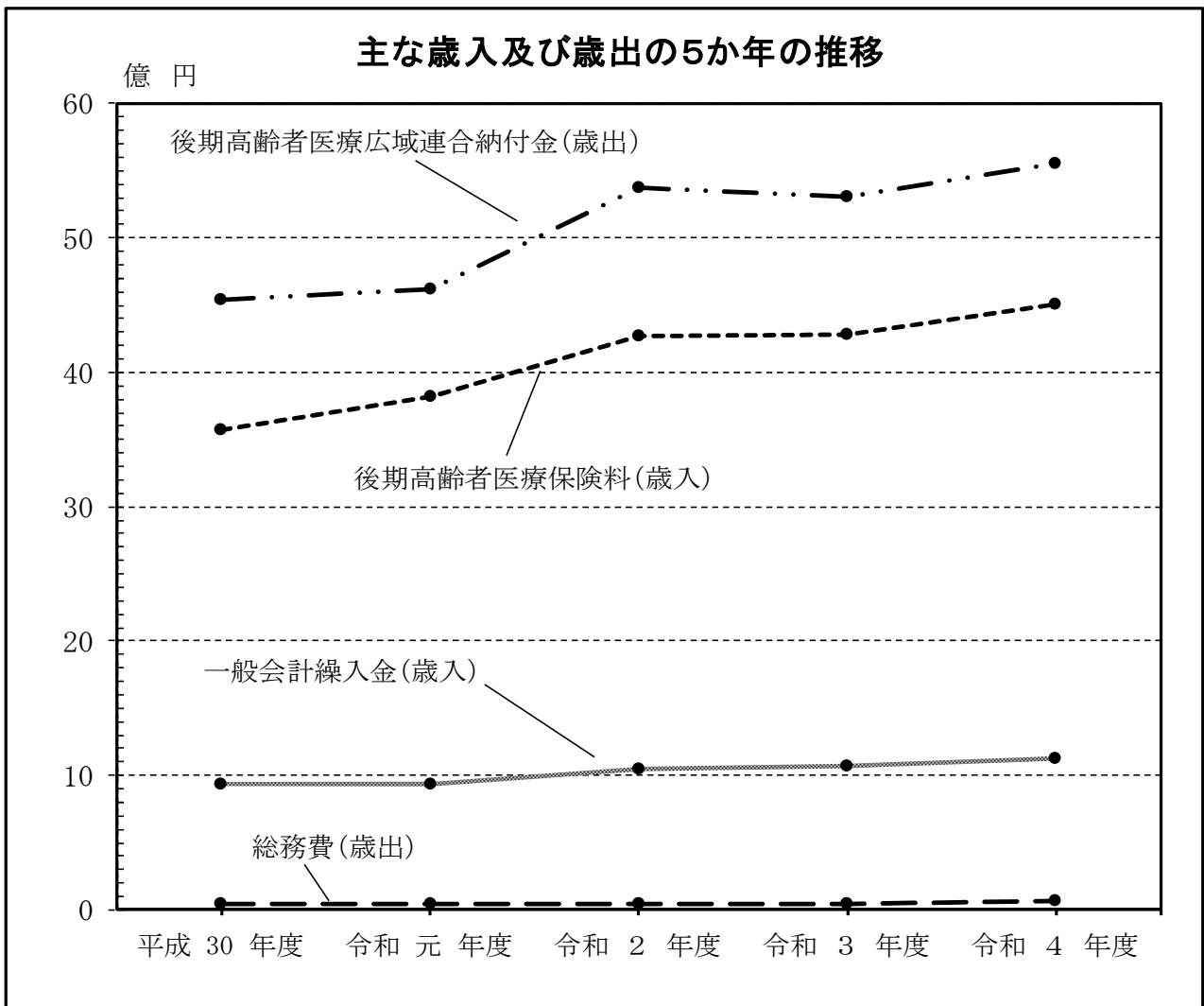
歳出の内訳は、次のとおりである。

| 科 目 | 令和 4 年 度 | 令和 3 年 度 | 前年度対比 |
|--------------------------------|---------------|---------------|-------|
| | 円 | 円 | % |
| 総 務 費 | 65,951,631 | 45,651,515 | 144.5 |
| 後 期 高 齢 者 医 療 広 域 連 合 納 付 金 | 5,556,251,404 | 5,302,453,392 | 104.8 |
| 諸 支 出 金 | 4,474,600 | 4,737,800 | 94.4 |
| 合 計 | 5,626,677,635 | 5,352,842,707 | 105.1 |

次に、収支について最近 5 か年の推移を示せば、次のとおりである。

| 区 分 | | 平成 30 年度 | 令和 元 年度 | 令和 2 年度 | 令和 3 年度 | 令和 4 年度 |
|----------|--------------------------------|-----------------|-----------------|-----------------|-----------------|-----------------|
| 歳 入 | 後 期 高 齢 者 医 療 保 険 料 | 千円 3,575,777 | 千円 3,820,409 | 千円 4,264,561 | 千円 4,286,005 | 千円 4,506,702 |
| | 一 般 会 計 金 繰 入 | 937,541 | 934,669 | 1,046,163 | 1,070,405 | 1,130,294 |
| | そ の 他 | 98,277 | 22,922 | 119,083 | 9,507 | 37,002 |
| | 計 | 4,611,595 | 4,778,000 | 5,429,807 | 5,365,916 | 5,673,998 |
| 歳 出 | 後 期 高 齢 者 医 療 広 域 連 合 納 付 金 | 4,543,734 | 4,618,281 | 5,377,557 | 5,302,453 | 5,556,251 |
| | 総 務 費 | 44,291 | 42,205 | 45,253 | 45,652 | 65,952 |
| | そ の 他 | 3,970 | 2,162 | 2,862 | 4,738 | 4,475 |
| | 計 | 4,591,995 | 4,662,648 | 5,425,671 | 5,352,843 | 5,626,678 |
| 歳入歳出差引残額 | | 19,601 | 115,351 | 4,136 | 13,074 | 47,321 |

| 区 分 | | 平成 30 年度 | 令和 元 年度 | 令和 2 年度 | 令和 3 年度 | 令和 4 年度 |
|-----------------------|--------------------|-------------|-------------|-------------|-------------|-------------|
| 後期高齢者医療 被保険者年間平均数 | | 人 52,380 | 人 54,301 | 人 55,405 | 人 56,118 | 人 58,056 |
| 1 人 当 た り | 後期高齢者 医療保険料 | 円 68,266 | 円 70,356 | 円 76,971 | 円 76,375 | 円 77,627 |
| | 一般会計繰入金 | 17,899 | 17,213 | 18,882 | 19,074 | 19,469 |
| | 後期高齢者医療 広域連合納付金 | 86,746 | 85,050 | 97,059 | 94,488 | 95,705 |



本事業会計の歳入歳出差引残額（実質収支額）は、4,732万500円となった。

一般会計繰入金 11億3,029万3,979円は、後期高齢者医療保険料の軽減措置を補てんする保険基盤安定繰入金 10億8,306万1,948円と、事業にかかる事務費（総務費）を補てんする事務費繰入金 4,723万2,031円からなる。

歳入のうち、後期高齢者医療保険料 45 億 670 万 2,256 円、一般会計繰入金のうち保険基盤安定繰入金 10 億 8,306 万 1,948 円、諸収入のうち延滞金 73 万 4,100 円、繰越金 1,307 万 3,600 円の合計 56 億 357 万 1,904 円が、広域連合に納付すべき額であり、令和 4 年度の後期高齢者医療広域連合納付金 55 億 5,625 万 1,404 円との差 4,732 万 500 円は、歳入歳出差引残額（実質収支額）である翌年度繰越額 4,732 万 500 円と一致し、これは、令和 5 年度の後期高齢者医療広域連合納付金の財源となるものである。

また、使用料及び手数料 600 円、後期高齢者医療広域連合支出金 1,871 万 9,000 円、一般会計繰入金のうち事務費繰入金 4,723 万 2,031 円の合計 6,595 万 1,631 円は、後期高齢者医療事業の事務費に充てられるものであり、総務費 6,595 万 1,631 円と一致するものである。

なお、諸収入のうち償還金及び還付加算金 447 万 4,600 円は、過誤納付等により発生した諸支出金の償還金及び還付加算金 447 万 4,600 円を後期高齢者医療被保険者に対して還付した後に、広域連合から返還されたものである。

[審査資料 194～196 ページ参照]

◇ 介護保険事業

| 区 分 | 予 算 現 額 | 決 算 額 | | 歳 入 歳 出 差 引 残 額 |
|-----------|---------------------|---------------------|---------------------|--------------------|
| | | 歳 入 | 歳 出 | |
| 令 和 4 年 度 | 円 32,209,016,000 | 円 32,306,492,556 | 円 31,166,510,469 | 円 1,139,982,087 |
| 令 和 3 年 度 | 31,609,491,000 | 31,615,055,861 | 30,455,465,662 | 1,159,590,199 |
| 増 ・ 減 額 | 599,525,000 | 691,436,695 | 711,044,807 | △ 19,608,112 |

本事業会計決算額のうち歳入の内訳は、次のとおりである。

| 科 目 | 令 和 4 年 度 | 令 和 3 年 度 | 前年度対比 |
|-----------------|--------------------|--------------------|-----------|
| 介 護 保 険 料 | 円 6,711,182,000 | 円 6,725,759,882 | % 99.8 |
| 使 用 料 及 び 手 数 料 | 2,011,900 | 1,606,500 | 125.2 |
| 国 庫 支 出 金 | 7,231,393,874 | 6,963,597,879 | 103.8 |
| 支 払 基 金 交 付 金 | 8,252,715,000 | 8,124,855,000 | 101.6 |
| 県 支 出 金 | 4,329,419,987 | 4,283,802,889 | 101.1 |
| 財 産 収 入 | 203,667 | 517,703 | 39.3 |
| 一 般 会 計 繰 入 金 | 4,578,407,467 | 4,499,281,531 | 101.8 |
| 基 金 繰 入 金 | 14,712,000 | 0 | — |
| 繰 越 金 | 1,159,590,199 | 1,009,033,097 | 114.9 |
| 諸 収 入 | 26,856,462 | 6,601,380 | 406.8 |
| 合 計 | 32,306,492,556 | 31,615,055,861 | 102.2 |

このうち介護保険料の収入状況は、次のとおりである。

| 区 分 | 調 定 額 (A) | 収 入 済 額 (B) | 不 納 欠 損 額 | 収 入 未 済 額 | 還 付 未 済 額 | 収入率 $\frac{(B)}{(A)}$ | 収入済 額前年 度対比 |
|-----------|--------------------|--------------------|-----------------|-----------------|----------------|--------------------------|-------------------|
| 令 和 4 年 度 | 円 6,789,432,454 | 円 6,711,182,000 | 円 17,205,600 | 円 64,923,654 | 円 3,878,800 | % 98.8 | % 99.8 |
| 令 和 3 年 度 | 6,806,477,257 | 6,725,759,882 | 19,587,321 | 64,309,554 | 3,179,500 | 98.8 | 108.6 |

前表のとおり、収入率は98.8%（現年度分特別徴収保険料100.1%（還付未済額を含むため100%を超える）、現年度分普通徴収保険料94.1%、過年度分普通徴収保険料86.6%、滞納繰越分普通徴収保険料23.0%）で、前年度と同じであった。今後とも負担の公平性の確保及び健全な財政運営のために、滞納には迅速に対処し、収入未済額の減少に努められたい。

なお、介護保険料1,720万5,600円については、不納欠損処分が行われた。

歳出の内訳は、次のとおりである。

| 科 目 | 令 和 4 年 度 | 令 和 3 年 度 | 前年度対比 |
|---------------|----------------|----------------|-------|
| | 円 | 円 | % |
| 総 務 費 | 474,483,353 | 489,128,624 | 97.0 |
| 保 険 給 付 費 | 28,450,478,008 | 27,923,791,831 | 101.9 |
| 地 域 支 援 事 業 費 | 1,488,558,871 | 1,442,197,464 | 103.2 |
| 基 金 積 立 金 | 203,667 | 135,327,000 | 0.2 |
| 諸 支 出 金 | 752,786,570 | 465,020,743 | 161.9 |
| 合 計 | 31,166,510,469 | 30,455,465,662 | 102.3 |

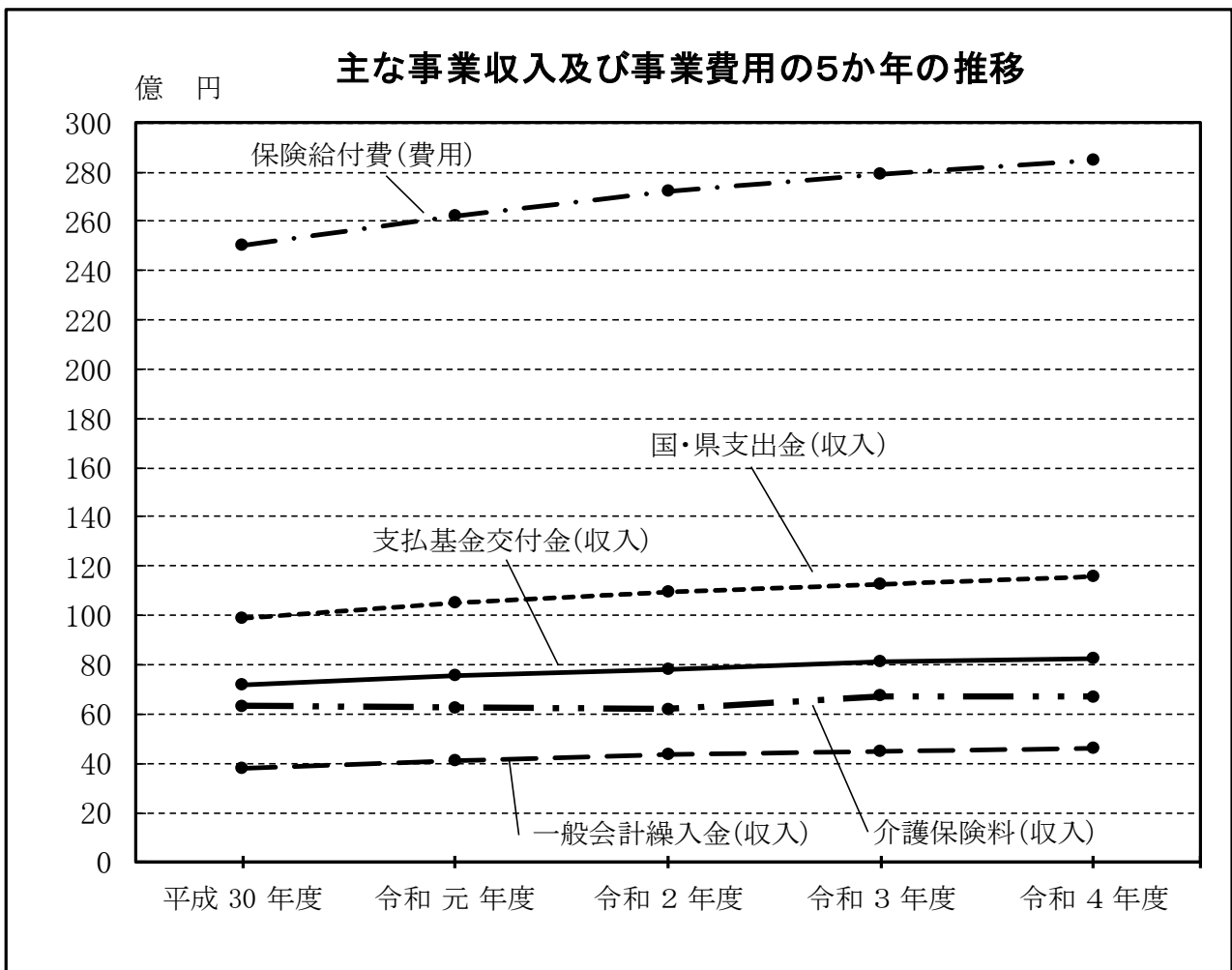
このうち保険給付費の支出状況は、次のとおりである。

| 区 分 | 令 和 4 年 度 | | 令 和 3 年 度 | | 前年度対比 | |
|--------------------------|-----------|------------------|-----------|------------------|---------|---------|
| | 件 数 | 金 額 | 件 数 | 金 額 | 件 数 | 金 額 |
| 介 護 サービス 等 諸 費 | 262,342 件 | 26,347,362,360 円 | 256,798 件 | 25,743,194,325 円 | 102.2 % | 102.3 % |
| 介 護 予 防 サービス 等 諸 費 | 58,594 | 703,331,359 | 54,916 | 672,302,932 | 106.7 | 104.6 |
| 審 査 支 払 手 数 料 | 505,990 | 17,532,543 | 480,808 | 16,659,988 | 105.2 | 105.2 |
| 高 額 介 護 サービス 等 費 | 55,142 | 682,230,468 | 54,339 | 683,993,409 | 101.5 | 99.7 |
| 高 額 医 療 合 算 介 護 サービス 等 費 | 3,896 | 127,893,522 | 3,833 | 126,652,240 | 101.6 | 101.0 |
| 特 定 入 所 者 介 護 サービス 等 費 | 19,999 | 572,127,756 | 21,099 | 680,988,937 | 94.8 | 84.0 |
| 合 計 | | 28,450,478,008 | | 27,923,791,831 | | 101.9 |

次に、収支について最近5か年の推移を示せば、次のとおりである。

| 区 分 | | 平成 30 年度 | 令和 元 年度 | 令和 2 年度 | 令和 3 年度 | 令和 4 年度 |
|----------------|----------------|-----------------|-----------------|-----------------|-----------------|-----------------|
| 事業 収入 | 介護保険料 | 千円 6,309,364 | 千円 6,267,972 | 千円 6,192,468 | 千円 6,725,760 | 千円 6,711,182 |
| | 国・県支出金 | 9,897,910 | 10,483,126 | 10,972,936 | 11,247,401 | 11,560,814 |
| | 支払基金交付金 | 7,172,143 | 7,552,097 | 7,819,726 | 8,124,855 | 8,252,715 |
| | 一般会計繰入金 | 3,819,313 | 4,110,165 | 4,354,989 | 4,499,282 | 4,578,407 |
| | その他 | 24,951 | 174,978 | 207,918 | 8,208 | 43,580 |
| | 計 | 27,223,680 | 28,588,339 | 29,548,037 | 30,605,505 | 31,146,699 |
| 事業 費用 | 総務費 | 456,500 | 468,667 | 473,111 | 489,129 | 474,483 |
| | 保険給付費 | 25,048,303 | 26,187,791 | 27,205,533 | 27,923,792 | 28,450,478 |
| | 地域支援事業費 | 1,282,535 | 1,405,016 | 1,356,057 | 1,442,197 | 1,488,559 |
| | 償還金及び 還付加算金 | 468,739 | 365,948 | 454,432 | 465,021 | 752,787 |
| | 計 | 27,256,078 | 28,427,422 | 29,489,132 | 30,320,139 | 31,166,307 |
| 事業収支差額 | | △ 32,398 | 160,917 | 58,905 | 285,366 | △ 19,608 |
| その 他の 収入 | 財産収入 | 550 | 445 | 466 | 518 | 204 |
| | 繰越金 | 889,074 | 789,211 | 950,128 | 1,009,033 | 1,159,590 |
| | 計 | 889,624 | 789,656 | 950,594 | 1,009,551 | 1,159,794 |
| その他の費用(積立金) | | 68,015 | 445 | 466 | 135,327 | 204 |
| 歳入歳出収支差額 | | 789,211 | 950,128 | 1,009,033 | 1,159,590 | 1,139,982 |

| 区 分 | | 平成 30 年度 | 令和 元 年度 | 令和 2 年度 | 令和 3 年度 | 令和 4 年度 |
|-----------------------|---------|--------------|--------------|--------------|--------------|--------------|
| 年間平均要介護 (要支援)認定者数 | | 人 16,201 | 人 16,737 | 人 17,123 | 人 17,720 | 人 17,952 |
| 1 人 当 た り | 介護保険料 | 円 389,443 | 円 374,498 | 円 361,646 | 円 379,558 | 円 373,840 |
| | 国・県支出金 | 610,944 | 626,344 | 640,830 | 634,729 | 643,985 |
| | 支払基金交付金 | 442,698 | 451,222 | 456,680 | 458,513 | 459,710 |
| | 一般会計繰入金 | 235,745 | 245,574 | 254,336 | 253,910 | 255,036 |
| | 保険給付費 | 1,546,096 | 1,564,665 | 1,588,830 | 1,575,835 | 1,584,808 |



事業収入は、311 億 4,669 万 8,690 円で前年度に比べ 5 億 4,119 万 3,629 円（1.8%）増加している。増加した主なものは、介護給付費負担金などの国・県支出金 3 億 1,341 万 3,093 円（2.8%）、支払基金交付金 1 億 2,786 万円（1.6%）である。

事業費用は、311 億 6,630 万 6,802 円で前年度に比べ 8 億 4,616 万 8,140 円（2.8%）増加している。増加した主なものは、保険給付費 5 億 2,668 万 6,177 円（1.9%）、償還金及び還付加算金 2 億 8,776 万 5,827 円（61.9%）である。

この結果、事業収入の増加に対して事業費用の増加が上回り、事業収支は前年度の 2 億 8,536 万 6,399 円の黒字から、1,960 万 8,112 円の赤字となった。

また、その他の収入として財産収入 20 万 3,667 円、前年度からの繰越金 11 億 5,959 万 199 円があり、その他の費用として基金積立金 20 万 3,667 円があったため、本事業会計の歳入歳出差引残額（実質収支額）は、11 億 3,998 万 2,087 円となった。

[審査資料 198～200 ページ参照]

◇ 公共駐車場事業

| 区 分 | 予 算 現 額 | 決 算 額 | | 歳 入 歳 出 差 引 残 額 |
|-----------|-----------------|-----------------|-----------------|--------------------|
| | | 歳 入 | 歳 出 | |
| 令 和 4 年 度 | 円 91,057,000 | 円 98,507,669 | 円 90,944,318 | 円 7,563,351 |
| 令 和 3 年 度 | 85,323,000 | 85,076,202 | 84,093,994 | 982,208 |
| 増 ・ 減 額 | 5,734,000 | 13,431,467 | 6,850,324 | 6,581,143 |

本事業会計決算額のうち歳入の内訳は、次のとおりである。

| 科 目 | 令 和 4 年 度 | 令 和 3 年 度 | 前年度対比 |
|-------------|-----------------|-----------------|------------|
| 駐 車 場 使 用 料 | 円 97,525,461 | 円 85,076,202 | % 114.6 |
| 繰 越 金 | 982,208 | — | — |
| 合 計 | 98,507,669 | 85,076,202 | 115.8 |

このうち駐車場使用料の収入状況は、次のとおりである。

| 区 分 | 令 和 4 年 度 | 令 和 3 年 度 | 前年度対比 |
|-----------|-----------------|-----------------|------------|
| 普通駐車現金利用高 | 円 45,673,980 | 円 34,829,110 | % 131.1 |
| 定期駐車券売上高 | 25,976,500 | 26,125,000 | 99.4 |
| 回数駐車券売上高 | 13,451,000 | 11,875,000 | 113.3 |
| 指定駐車券収納額 | 11,908,864 | 11,752,576 | 101.3 |
| 施設使用料 | 515,117 | 494,516 | 104.2 |
| 合 計 | 97,525,461 | 85,076,202 | 114.6 |

また、駐車場利用台数は、次のとおりである。

| 区 分 | 令 和 4 年 度 | 令 和 3 年 度 | 前年度対比 |
|----------|--------------|--------------|------------|
| 普通駐車利用台数 | 台 176,868 | 台 156,144 | % 113.3 |
| 定期駐車利用台数 | 53,901 | 50,624 | 106.5 |
| 合 計 | 230,769 | 206,768 | 111.6 |

注:駐車場の収容台数は、254 台である。

歳出の内訳は、次のとおりである。

| 科 目 | 令 和 4 年 度 | 令 和 3 年 度 | 前年度対比 |
|---------------|-----------------|-----------------|------------|
| 一 般 管 理 費 | 円 57,496,318 | 円 53,543,994 | % 107.4 |
| 一 般 会 計 繰 出 金 | 33,448,000 | 30,550,000 | 109.5 |
| 合 計 | 90,944,318 | 84,093,994 | 108.1 |

本事業会計には上記の他に収支はなく、歳入歳出差引残額（実質収支額）は、756 万 3,351 円となった。

[審査資料 201 ページ参照]

◇ 外崎土地区画整理事業

| 区 分 | 予 算 現 額 | 決 算 額 | | 歳 入 歳 出 差 引 残 額 |
|-----------|-----------------|-----------------|-----------------|--------------------|
| | | 歳 入 | 歳 出 | |
| 令 和 4 年 度 | 円 89,440,000 | 円 86,063,733 | 円 86,063,733 | 円 0 |
| 令 和 3 年 度 | 100,013,000 | 56,113,008 | 56,113,008 | 0 |
| 増 ・ 減 額 | △ 10,573,000 | 29,950,725 | 29,950,725 | 0 |

本事業会計決算額のうち歳入の内訳は、次のとおりである。

| 科 目 | 令 和 4 年 度 | 令 和 3 年 度 | 前年度対比 |
|---------------|-----------------|----------------|------------|
| 国 庫 支 出 金 | 円 19,000,000 | 円 2,500,000 | % 760.0 |
| 一 般 会 計 繰 入 金 | 67,063,733 | 53,613,008 | 125.1 |
| 合 計 | 86,063,733 | 56,113,008 | 153.4 |

歳出の内訳は、次のとおりである。

| 科 目 | 令 和 4 年 度 | 令 和 3 年 度 | 前年度対比 |
|-------|-----------------|-----------------|------------|
| 総 務 費 | 円 29,822,833 | 円 28,140,806 | % 106.0 |
| 事 業 費 | 56,240,900 | 27,972,202 | 201.1 |
| 合 計 | 86,063,733 | 56,113,008 | 153.4 |

このうち事業費の内訳は、次のとおりである。

| 科 目 | 金 額 | 内 訳 | 金 額 |
|-------|-----------------|---------------------|-----------------|
| 委 託 料 | 56,240,900 円 | 換 地 業 務 委 託 料 | 12,744,300 円 |
| | | 測 量 ・ 設 計 業 務 委 託 料 | 43,496,600 |

本事業会計には上記の他に収支はなく、歳入歳出差引残額（実質収支額）は、0円となっている。

[審査資料 202 ページ参照]

◇ 母子父子寡婦福祉資金貸付事業

| 区 分 | 予 算 現 額 | 決 算 額 | | 歳 入 歳 出 差 引 残 額 |
|-----------|-----------------|-----------------|----------------|--------------------|
| | | 歳 入 | 歳 出 | |
| 令 和 4 年 度 | 円 18,002,000 | 円 22,234,003 | 円 6,171,664 | 円 16,062,339 |
| 令 和 3 年 度 | 12,959,000 | 13,660,394 | 4,985,090 | 8,675,304 |
| 増 ・ 減 額 | 5,043,000 | 8,573,609 | 1,186,574 | 7,387,035 |

本事業会計決算額のうち歳入の内訳は、次のとおりである。

| 科 目 | 令 和 4 年 度 | 令 和 3 年 度 | 前年度対比 |
|-----------------------|----------------|----------------|------------|
| 母子父子寡婦福祉資金 貸付金元利収入 | 円 4,646,035 | 円 3,918,304 | % 118.6 |
| 一 般 会 計 繰 入 金 | 4,852,664 | 5,144,090 | 94.3 |
| 繰 越 金 | 8,675,304 | — | — |
| 市 債 | 4,060,000 | 4,598,000 | 88.3 |
| 合 計 | 22,234,003 | 13,660,394 | 162.8 |

母子父子寡婦福祉資金貸付金元利収入の収入状況は、次のとおりである。

| 区 分 | 調 定 額 | 収 入 済 額 | 収 入 未 済 額 | 収 入 率 |
|---------|----------------|----------------|-------------|-----------|
| 現 年 度 分 | 円 3,959,668 | 円 3,876,240 | 円 83,428 | % 97.9 |
| 過 年 度 分 | 7,134,074 | 769,795 | 6,364,279 | 10.8 |
| 合 計 | 11,093,742 | 4,646,035 | 6,447,707 | 41.9 |

注: 令和4年度の利子収入は0円である。

歳出の内訳は、次のとおりである。

| 科 目 | 令 和 4 年 度 | 令 和 3 年 度 | 前年度対比 |
|-----------------|----------------|----------------|------------|
| 母子父子寡婦福祉資金貸付事業費 | 円 6,171,664 | 円 4,985,090 | % 123.8 |

貸付状況は、次のとおりである。

| 区 分 | 母子福祉資金 | | 父子福祉資金 | | 寡婦福祉資金 | | 合 計 | |
|-------|--------|-----------|--------|---------|--------|---|-----|-----------|
| | 件 | 円 | 件 | 円 | 件 | 円 | 件 | 円 |
| 令和4年度 | 5 | 2,509,000 | 1 | 840,000 | 0 | 0 | 6 | 3,349,000 |
| 令和3年度 | 3 | 1,560,000 | 1 | 580,000 | 0 | 0 | 4 | 2,140,000 |

母子父子寡婦福祉資金貸付金残高は、次のとおりである。

| 令和3年度末貸付金残高 | 令和4年度貸付金 | 令和4年度元金収入額 | 令和4年度貸付金残高 |
|-----------------|----------------|----------------|-----------------|
| 円 27,403,475 | 円 3,349,000 | 円 4,646,035 | 円 26,106,440 |

本事業会計には上記の他に収支はなく、歳入歳出差引残額（実質収支額）は、1,606万2,339円となった。

[審査資料 203 ページ参照]

財産に関する調書

財産の項目別の概要は、次のとおりである。

1 公有財産

| 区 分 | | 令和3年度末現在高 | 令和4年度中増減高 | 令和4年度末現在高 |
|---------------|---------|-----------------------------|---------------------------|-----------------------------|
| 土 地 | 行 政 財 産 | 3,708,232.24 m ² | △ 5,387.71 m ² | 3,702,844.53 m ² |
| | 普 通 財 産 | 152,969.80 | 7,073.29 | 160,043.09 |
| | 計 | 3,861,202.04 | 1,685.58 | 3,862,887.62 |
| 建 物 | 行 政 財 産 | 1,049,793.73 m ² | △ 6,766.28 m ² | 1,043,027.45 m ² |
| | 普 通 財 産 | 20,451.05 | 4,538.55 | 24,989.60 |
| | 計 | 1,070,244.78 | △ 2,227.73 | 1,068,017.05 |
| 有 価 証 券 | | 506,300,000 円 | 51,000,000 円 | 557,300,000 円 |
| 出 資 に よ る 権 利 | | 71,148,000 円 | 0 円 | 71,148,000 円 |

(1) 土 地

前年度末に比べ1,685.58 m²の増加となっている。これは、行政財産が5,387.71 m²減少し、普通財産が7,073.29 m²増加したことによるものである。

この要因は、明地字東下城・下柳之内貸地 2,216.67 m²を一宮市土地開発公社から買い戻したことにより普通財産が増加したこと、用途廃止に伴い旧西萩原団地 2,870.22 m²を行政財産から普通財産へ変更したことなどによるものである。

(2) 建 物

前年度末に比べ2,227.73 m²の減少となっている。これは、行政財産が6,766.28 m²減少し、普通財産が4,538.55 m²増加したことによるものである。

この要因は、用途廃止に伴い旧一宮市立中央看護専門学校 2,466.43 m²を行政財産から普通財産へ変更したことなどによるものである。

なお、行政財産の減少については、平成25年度に取り壊した環境センターの搬入破砕棟及び選別貯留棟 2,202.34 m²の除却の計上漏れによる修正分が含まれている。

(3) 有価証券

前年度末に比べ5,100万円の増加となっている。これは、新たにいちのみや未来エネルギー株式会社株式が増加したことによるものである。

(4) 出資による権利

前年度末に比べ増減はない。

2 物 品

本年度末における物品（取得価格 100 万円以上のもの）の現在高は 1,132 件で、前年度末に比べ 3 件の増加となっている。

3 債 権

本年度末における債権の現在高は、7 億 2,888 万 4,472 円で、前年度末に比べ 2,633 万 4,472 円の増加となっている。これは、母子父子寡婦福祉資金貸付金債権が皆増したことによるものである。

4 基 金

本年度末における基金の現在高は、17 基金、194 億 8,302 万 1,668 円（土地を除く）で、前年度末に比べ 30 億 7,791 万 9,607 円の増加となっている。増加した主なものは、公共施設整備等基金 20 億 53 万 4,687 円である。一方、減少した主なものは、森林環境譲与税基金 1,721 万 1,629 円である。

| 区 分 | 令和 3 年度末 現在 高 | 令 和 4 年 度 中 増 減 高 | | 令 和 4 年 度 末 現在 高 |
|------------------------------------|-------------------------------------------|----------------------------------|----------------------------------|----------------------------------------|
| | | 増 | 減 | |
| | 円 | 円 | 円 | 円 |
| (1) 市 勢 振 興 基 金 | 314,124,045 | 23,209,797 | 0 | 337,333,842 |
| (2) 一 宮 ・ 木 全 ・ オ ー シ マ 奨 学 基 金 | 43,379,016 土地 791.32m ² | 1,523,951 0m ² | 3,600,000 0m ² | 41,302,967 791.32m ² |
| (3) 土 地 開 発 基 金 | 762,635,227 | 0 | 0 | 762,635,227 |
| (4) 財 政 調 整 基 金 | 5,865,167,761 | 4,304,621,633 | 3,200,000,000 | 6,969,789,394 |
| (5) 減 債 基 金 | 50,007,312 | 4,410 | 0 | 50,011,722 |
| (6) 国 際 交 流 基 金 | 194,700,973 | 17,174 | 3,000 | 194,715,147 |
| (7) 墨 国 際 交 流 基 金 | 60,594,879 | 5,344 | 0 | 60,600,223 |
| (8) ふ る さ と づ く り 事 業 基 金 | 23,496,541 | 2,072 | 13,000,000 | 10,498,613 |
| (9) 小 川 視 覚 障 害 者 福 祉 基 金 | 2,522,719 | 222 | 549,764 | 1,973,177 |
| (10) い ち の み や 応 援 基 金 | 490,560,877 | 74,483,583 | 76,897,900 | 488,146,560 |
| (11) 市 民 活 動 支 援 基 金 | 28,930,972 | 25,552 | 416,000 | 28,540,524 |
| (12) 環 境 保 全 基 金 | 2,590,470 | 228 | 340,061 | 2,250,637 |
| (13) 公 共 施 設 整 備 等 基 金 | 5,980,888,255 | 2,000,534,687 | 0 | 7,981,422,942 |
| (14) 一 般 旅 券 収 入 印 紙 購 入 基 金 | 15,000,000 | 0 | 0 | 15,000,000 |
| (15) 森 林 環 境 譲 与 税 基 金 | 61,526,862 | 4,371 | 17,216,000 | 44,315,233 |
| (16) 国 民 健 康 保 険 財 政 調 整 基 金 | 200,001,907 | 17,641 | 0 | 200,019,548 |
| (17) 介 護 給 付 費 準 備 基 金 | 2,308,974,245 | 203,667 | 14,712,000 | 2,294,465,912 |
| 合 計 | 16,405,102,061 土地 791.32m ² | 6,404,654,332 0m ² | 3,326,734,725 0m ² | 19,483,021,668 791.32m ² |

む す び

以上、令和4年度の決算審査について概要を述べたが、ここに総括的な意見を付して本審査のむすびとする。

一般会計の歳入総額は1,455億6,353万円余で、前年度に比べ30億1,460万円余(2.0%)の減少となり、歳出総額は1,391億586万円余で、前年度に比べ23億6,573万円余(1.7%)の減少となった。この結果、一般会計の歳入歳出差引残額(翌年度繰越金)は64億5,766万円余で、前年度に比べ6億4,886万円余(9.1%)の減少となり、実質収支額は59億4,980万円余、単年度収支額は9億6,007万円余の赤字となった。[4ページ参照]

歳入について、財源別にみると、自主財源は683億1,310万円余で、財産収入が減少したものの、繰越金、市税が増加したことなどにより、前年度に比べ20億8,806万円余(3.2%)増加した。一方、依存財源は772億5,042万円余で、県支出金が増加したものの、国庫支出金、市債が減少したことなどにより、前年度に比べ51億267万円余(6.2%)減少した。この結果、自主財源の割合は46.9%となり、前年度に比べ2.3ポイント上昇した。[11・12ページ参照]

また、歳出について、節別にみると、減少した主なものは、負担金、補助及び交付金、積立金である。一方、増加した主なものは、償還金、利子及び割引料、扶助費、委託料、工事請負費である。

特別会計全体の歳入総額は731億6,675万円余で、前年度に比べ4億9,661万円余(0.7%)の増加となり、歳出総額は708億2,805万円余で、前年度に比べ3億279万円余(0.4%)の増加となった。実質収支額は23億3,870万円余で、単年度収支額は1億9,382万円余の黒字となった。引き続き各特別会計において効率的かつ安定的な運営に努められたい。[4ページ、75ページ参照]

一般会計及び特別会計の決算額の総計をみると、歳入総額は2,187億3,028万円余で、前年度に比べ25億1,798万円余(1.1%)の減少となり、歳出総額は2,099億3,392万円余で、前年度に比べ20億6,294万円余(1.0%)の減少となった。[3・4ページ参照]

なお、令和4年度の一般会計における不用額は、前年度と比べ15億6,264万円余増加し、57億9,772万円余となっている。新型コロナウイルス感染症関連事業で多額の不用額が発生しており、見込みを立てることが難しい事業であるとも考えられるが、限られた財源を有効に活用するため、事業内容を十分に精査するとともに、適時、減額補正を行うなど適正な予算執行に努められたい。

令和4年度は、前年度に続く新型コロナウイルス感染症への対応に加え、国際経済情勢の動向に伴う原油価格や物価の高騰の影響を受けている市民や事業者への負担軽減対策などが行われた。これらの対策は、新型コロナウイルス感染症対応地方創生臨時交付金や価格高騰緊急支援給付金給付事業補助金をはじめとする国・県からの交付金や負担金を受けて事業実施されたもので、未曾有の事態に対応するため、ここ数年、歳入・歳出ともに決算額が大きく膨らんできた。令和5年5月8日には、新型コロナウイルス感染症の法律上の位置づけが、「2類相

当」から「5類」に移行され、社会経済活動の正常化が進みつつあり、予算規模は、コロナ禍前の水準へと収束していくものと想定される。一方で、原油価格や物価の高騰などの影響により経済の先行きは不透明であり、さらに、少子高齢化の進行に伴う扶助費の増加、頻発する自然災害に備えた防災・減災機能の強化、市民生活に欠かすことができない公共インフラの長寿命化などの行政課題に向き合っていかななくてはならず、継続的な支出が必要となり、今後の行財政運営への影響が懸念される。まずは、ここ数年の決算状況を精査し、本来の財政状況の把握に努めるとともに、事業の優先順位や有効性を適切に見極め、計画的な事業執行による予算の平準化、事業のスクラップ・アンド・ビルドに取り組み、将来の市政運営に生かしていくことが望まれる。

また、昨今のデジタル技術の進展はめざましいものがあり、現在も、その成果を採り入れて業務の効率化に取り組まれてきたところであるが、「誰一人取り残さない 人に優しいデジタル社会の実現」に向けて、情報セキュリティ対策に万全を期すとともに、自治体デジタル・トランスフォーメーションの推進に尽力されたい。

最後に、第7次一宮市総合計画に掲げる都市将来像である「木曾の清流に映え、心ふれあう躍動都市 一宮」の実現に向け、多様化する市民ニーズを的確に把握し、必要な施策、事業を着実に進めるとともに、引き続き持続可能な財政運営に取り組まれることを要望する。

一宮市基金運用状況審査意見

一 宮 市 長 中 野 正 康 様

一宮市監査委員 長谷川 伸 二

一宮市監査委員 丹 羽 達

一宮市監査委員 花 谷 昌 章

一宮市監査委員 服 部 修 寛

令和 4 年度一宮市基金運用状況 審査意見について

地方自治法第 241 条第 5 項の規定により、令和 4 年度における一宮市基金運用状況について審査した結果、次のとおりその意見を提出します。

令和4年度一宮市基金運用状況審査意見

地方自治法第241条第5項による基金の運用状況審査を一宮市監査委員監査基準に準拠して実施した。その概要及び結果は次のとおりである。

第1 審査の対象

令和4年度一宮市土地開発基金

令和4年度一宮市一般旅券収入印紙購入基金

第2 審査の方法等

1 主な着眼点

基金の運用の状況を示す書類の計数に誤りはないか、基金の運用が適正かつ効率的に行われているかに主眼を置いて審査した。

2 主な実施内容

審査に付された基金運用状況報告書について、関係書類と計数の照合を行うとともに、関係職員から説明を聴取するなどの方法により審査を実施した。

3 実施場所及び主な日程

| | 実施場所 | 日程 |
|--------------|----------|------------------|
| 監査事務局による書類調査 | 監査事務局 | 令和5年6月30日～同年8月9日 |
| 監査委員による本審査 | 監査事務局会議室 | 同年8月17日～同月22日 |

第3 審査の結果

以上のとおり審査した限りにおいて、基金運用状況報告書の計数は正確であり、基金の運用は適正かつ効率的に行われているものと認められた。

なお、運用状況は次のとおりである。

| 区 | 分 | 令和3年度末 現在高 | 令和4年度中増減高 | | 令和4年度末 現在高 |
|----------------------|------|---------------|------------|------------|---------------|
| | | | 増 | 減 | |
| 土地開発基金 | 預金 | 円 0 | 円 0 | 円 0 | 円 0 |
| | 貸付金 | 762,635,227 | 0 | 0 | 762,635,227 |
| | 計 | 762,635,227 | 0 | 0 | 762,635,227 |
| 一般旅券 収入印紙 購入基金 | 収入印紙 | 4,013,000 | 43,950,000 | 41,660,000 | 6,303,000 |
| | 現金預金 | 10,987,000 | 41,660,000 | 43,950,000 | 8,697,000 |
| | 計 | 15,000,000 | 85,610,000 | 85,610,000 | 15,000,000 |

1 土地開発基金

この基金は、公用若しくは公共用に供する土地又は公共の利益のために取得する必要のある土地をあらかじめ取得することにより、事業の円滑な執行を図ることを目的として設置されたものである。

令和4年度末の現在高は7億6,263万5,227円で、全額、前記目的による土地取得のための一宮市土地開発公社への貸付金である。

2 一般旅券収入印紙購入基金

この基金は、一般旅券発給業務に係る収入印紙の売りさばきに関する事務を円滑かつ効率的に行うことを目的として設置されたものであり、総額1,500万円を運用している。

令和4年度末における管理状況は、収入印紙630万3,000円、預金869万7,000円である。

決算に基づく健全化判断比率及び資金不足比率
(外崎土地区画整理事業特別会計) 審査意見

令和 5 年 9 月 1 2 日

一 宮 市 長 中 野 正 康 様

一宮市監査委員 長谷川 伸 二

一宮市監査委員 丹 羽 達

一宮市監査委員 花 谷 昌 章

一宮市監査委員 服 部 修 寛

令和 4 年度決算に基づく健全化判断比率及び資金不足比率
(外崎土地区画整理事業特別会計) 審査意見について

地方公共団体の財政の健全化に関する法律第 3 条第 1 項及び第 22 条第 1 項の規定により
審査に付された令和 4 年度決算に基づく健全化判断比率及び資金不足比率並びにそれらの算
定の基礎となる事項を記載した書類について審査した結果、次のとおりその意見を提出しま
す。

令和4年度決算に基づく健全化判断比率及び資金不足比率 (外崎土地区画整理事業特別会計) 審査意見

地方公共団体の財政の健全化に関する法律第3条第1項及び第22条第1項による健全化判断比率及び資金不足比率審査を一宮市監査委員監査基準に準拠して実施した。その概要及び結果は次のとおりである。

第1 審査の対象

令和4年度決算に基づく健全化判断比率

令和4年度決算に基づく資金不足比率(外崎土地区画整理事業特別会計)

上記比率の算定の基礎となる事項を記載した書類

第2 審査の方法等

1 主な着眼点

総務省が作成した記載要領、チェックポイント等に基づき、次の項目を主眼として審査を実施した。

- (1) 各比率の算定の基礎となる事項を記載した書類は適正に作成されているか。
- (2) 比率の算定は適正に行われているか。

2 主な実施内容

審査にあたっては、審査に付された健全化判断比率及び資金不足比率並びにそれらの算定の基礎となる事項を記載した書類について、決算書類その他関係書類との照合確認を行うとともに、関係職員から説明を聴取するなどの方法により審査を実施した。

3 実施場所及び日程

| | 実施場所 | 日程 |
|--------------|----------|--------------------|
| 監査事務局による書類調査 | 監査事務局 | 令和5年8月7日～ 同月16日 |
| 監査委員による本審査 | 監査事務局会議室 | 同年8月22日 |

第3 審査の結果

審査に付された健全化判断比率及び資金不足比率並びにそれらの算定の基礎となる事項を記載した書類は、法令に適合し、かつ正確に作成されているものと認められた。

1 健全化判断比率

令和4年度決算に基づく各比率の状況は、次のとおりである。

| 項目 | 令和2年度 | 令和3年度 | 令和4年度 | 早期健全化基準 |
|----------|-------|-------|-------|---------|
| 実質赤字比率 | — % | — % | — % | 11.25 % |
| 連結実質赤字比率 | — | — | — | 16.25 |
| 実質公債費比率 | 3.5 | 3.4 | 3.4 | 25.0 |
| 将来負担比率 | 37.1 | 22.9 | 16.5 | 350.0 |

(注) 実質赤字、連結実質赤字が発生していない場合は、実質赤字比率、連結実質赤字比率を「—」で表示する。

実質赤字及び連結実質赤字はなく、実質赤字比率及び連結実質赤字比率は算出されない。
また、実質公債費比率及び将来負担比率はいずれも早期健全化基準以内である。

以上のとおりであるので、特に指摘すべき事項はない。

2 資金不足比率

外崎土地区画整理事業特別会計における令和4年度決算に基づく資金不足比率の状況は、次のとおりである。

| 会計名 | 令和2年度 | 令和3年度 | 令和4年度 | 経営健全化基準 |
|--------------------|-------|-------|-------|---------|
| 外崎土地区画整理事業 特別会計 | — % | — % | — % | 20.0 % |

(注) 資金不足が発生していない場合は、資金不足比率を「—」で表示する。

本事業会計に資金不足額はなく、資金不足比率は算出されないのので、特に指摘すべき事項はない。

決 算 審 查 資 料

歳 入 歳 出 決

| 会 計 別 | 区 分 | 予 算 現 額 | 歳 入 | |
|--------------------|--------------------|-----------------|-----------------|-------|
| | | | 決 算 額 | 構 成 比 |
| | | 円 | 円 | % |
| | 一 般 会 計 | 146,882,633,101 | 145,563,532,990 | 66.5 |
| | 特 別 会 計 | 72,626,388,000 | 73,166,753,245 | 33.5 |
| 内 訳 | 国民健康保険事業 | 34,589,886,000 | 34,979,457,149 | 16.0 |
| | 後期高齢者医療事業 | 5,628,987,000 | 5,673,998,135 | 2.6 |
| | 介護保険事業 | 32,209,016,000 | 32,306,492,556 | 14.8 |
| | 公共駐車場事業 | 91,057,000 | 98,507,669 | 0.0 |
| | 外崎土地区画整理事業 | 89,440,000 | 86,063,733 | 0.0 |
| | 母子父子寡婦福祉 資金貸付事業 | 18,002,000 | 22,234,003 | 0.0 |
| 合 計 | | 219,509,021,101 | 218,730,286,235 | 100.0 |

算 総 括 表

| 歳 出 | | 歳入歳出差引残額 | 構 成 比 |
|-----------------|-------|---------------|-------|
| 決 算 額 | 構 成 比 | | |
| 円 | % | 円 | % |
| 139,105,868,075 | 66.3 | 6,457,664,915 | 73.4 |
| 70,828,052,025 | 33.7 | 2,338,701,220 | 26.6 |
| 33,851,684,206 | 16.1 | 1,127,772,943 | 12.8 |
| 5,626,677,635 | 2.7 | 47,320,500 | 0.5 |
| 31,166,510,469 | 14.8 | 1,139,982,087 | 13.0 |
| 90,944,318 | 0.0 | 7,563,351 | 0.1 |
| 86,063,733 | 0.0 | 0 | 0.0 |
| 6,171,664 | 0.0 | 16,062,339 | 0.2 |
| 209,933,920,100 | 100.0 | 8,796,366,135 | 100.0 |

歳 入 歳 出

| 区 分 会 計 別 | | 歳 入 | | |
|------------------------|--------------------------------|-----------------|---------------|-----------------|
| | | 決 算 額 | 他会計より繰入金 | 差引純歳入額(A) |
| | | 円 | 円 | 円 |
| 一 般 会 計 | | 145,563,532,990 | 33,448,000 | 145,530,084,990 |
| 特 別 会 計 | | 73,166,753,245 | 8,992,102,692 | 64,174,650,553 |
| 内 訳 | 国 民 健 康 保 険 事 業 | 34,979,457,149 | 3,211,484,849 | 31,767,972,300 |
| | 後 期 高 齢 者 医 療 事 業 | 5,673,998,135 | 1,130,293,979 | 4,543,704,156 |
| | 介 護 保 険 事 業 | 32,306,492,556 | 4,578,407,467 | 27,728,085,089 |
| | 公 共 駐 車 場 事 業 | 98,507,669 | 0 | 98,507,669 |
| | 外 崎 土 地 区 画 整 理 事 業 | 86,063,733 | 67,063,733 | 19,000,000 |
| | 母 子 父 子 寡 婦 福 祉 資 金 貸 付 事 業 | 22,234,003 | 4,852,664 | 17,381,339 |
| 合 計 | | 218,730,286,235 | 9,025,550,692 | 209,704,735,543 |

純 計 表

| 歳 | | 出 | | 差引額 (A) - (B) | |
|-----------------|---------------|-----------------|----------------|-------------------|---|
| 決算額 | 他会計への繰出金 | 差引純歳出額(B) | 残 額 | 不 足 額 | |
| 円 | 円 | 円 | 円 | 円 | 円 |
| 139,105,868,075 | 8,992,102,692 | 130,113,765,383 | 15,416,319,607 | — | |
| 70,828,052,025 | 33,448,000 | 70,794,604,025 | — | 6,619,953,472 | |
| 33,851,684,206 | 0 | 33,851,684,206 | — | 2,083,711,906 | |
| 5,626,677,635 | 0 | 5,626,677,635 | — | 1,082,973,479 | |
| 31,166,510,469 | 0 | 31,166,510,469 | — | 3,438,425,380 | |
| 90,944,318 | 33,448,000 | 57,496,318 | 41,011,351 | — | |
| 86,063,733 | 0 | 86,063,733 | — | 67,063,733 | |
| 6,171,664 | 0 | 6,171,664 | 11,209,675 | — | |
| 209,933,920,100 | 9,025,550,692 | 200,908,369,408 | 8,796,366,135 | — | |

入 歳 別 款

(一般会計)

| 区分 款別 | 予 算 現 額 | | | | | 調 定 額 | | |
|--------------------|-----------------|----------------|-------------------------------|-----------------|-------------|-----------------|-------------|-----------------------|
| | 当初予算額 | 補正予算額 | 継続費及び 繰越事業費 繰越財源 充当額 | 計 | 構 成 比 | 金 額 | 構 成 比 | 対 予 算 現 額 |
| | 円 | 円 | 円 | 円 | % | 円 | % | % |
| 1 市 税 | 49,850,000,000 | 1,000,000,000 | 0 | 50,850,000,000 | 34.6 | 52,957,895,877 | 35.6 | 104.1 |
| 2 地方譲与税 | 999,771,000 | 131,000 | 0 | 999,902,000 | 0.7 | 987,076,001 | 0.7 | 98.7 |
| 3 利子割交付金 | 26,000,000 | 0 | 0 | 26,000,000 | 0.0 | 24,154,000 | 0.0 | 92.9 |
| 4 配当割交付金 | 320,000,000 | 0 | 0 | 320,000,000 | 0.2 | 424,653,000 | 0.3 | 132.7 |
| 5 株式等譲渡 所得割交付金 | 230,000,000 | 0 | 0 | 230,000,000 | 0.2 | 292,954,000 | 0.2 | 127.4 |
| 6 法人事業 税交付金 | 680,000,000 | 0 | 0 | 680,000,000 | 0.5 | 864,414,000 | 0.6 | 127.1 |
| 7 地方消費 税交付金 | 8,500,000,000 | 0 | 0 | 8,500,000,000 | 5.8 | 9,146,201,000 | 6.2 | 107.6 |
| 8 自動車取得 税交付金 | 1,000 | 0 | 0 | 1,000 | 0.0 | 13,170 | 0.0 | 1,317.0 |
| 9 環境性能 割交付金 | 310,000,000 | 0 | 0 | 310,000,000 | 0.2 | 223,767,000 | 0.2 | 72.2 |
| 10 地方特例 交付金 | 401,000,000 | 82,122,000 | 0 | 483,122,000 | 0.3 | 497,280,000 | 0.3 | 102.9 |
| 11 地方交付税 | 13,030,000,000 | 1,864,420,000 | 0 | 14,894,420,000 | 10.1 | 14,948,555,000 | 10.1 | 100.4 |
| 12 交通安全対策 特別交付金 | 60,000,000 | 0 | 0 | 60,000,000 | 0.0 | 52,780,000 | 0.0 | 88.0 |
| 13 分 担 金 及び負担金 | 738,874,000 | △52,683,000 | 0 | 686,191,000 | 0.5 | 704,423,782 | 0.5 | 102.7 |
| 14 使 用 料 及び手数料 | 1,773,436,000 | △4,475,000 | 0 | 1,768,961,000 | 1.2 | 1,908,851,064 | 1.3 | 107.9 |
| 15 国庫支出金 | 20,911,900,000 | 9,467,386,000 | 2,212,791,261 | 32,592,077,261 | 22.2 | 30,800,839,683 | 20.7 | 94.5 |
| 16 県 支 出 金 | 9,947,659,000 | 3,901,262,000 | 5,000,000 | 13,853,921,000 | 9.4 | 13,293,324,944 | 8.9 | 96.0 |
| 17 財 産 収 入 | 325,701,000 | 114,513,000 | 0 | 440,214,000 | 0.3 | 512,614,855 | 0.3 | 116.4 |
| 18 寄 附 金 | 57,211,000 | 26,564,000 | 0 | 83,775,000 | 0.1 | 88,385,899 | 0.1 | 105.5 |
| 19 繰 入 金 | 3,358,612,000 | △2,848,000 | 0 | 3,355,764,000 | 2.3 | 3,353,761,725 | 2.3 | 99.9 |
| 20 繰 越 金 | 2,616,328,000 | 3,994,441,000 | 196,654,840 | 6,807,423,840 | 4.6 | 7,106,533,670 | 4.8 | 104.4 |
| 21 諸 収 入 | 2,689,007,000 | △53,946,000 | 0 | 2,635,061,000 | 1.8 | 3,235,080,090 | 2.2 | 122.8 |
| 22 市 債 | 5,334,500,000 | 1,225,000,000 | 746,300,000 | 7,305,800,000 | 5.0 | 7,157,300,000 | 4.8 | 98.0 |
| 合 計 | 122,160,000,000 | 21,561,887,000 | 3,160,746,101 | 146,882,633,101 | 100.0 | 148,580,858,760 | 100.0 | 101.2 |

一 覧 表

| 収 入 済 額 | | | | 不 納 欠 損 額 | | | 収 入 未 済 額 | | | 還付未済額 | 予 算 現 額 に 対 する 収 入 済 額 増 ・ 減 |
|-----------------|-------|-----------|---------|------------|-------|---------|---------------|-------|---------|-----------|------------------------------|
| 金 額 | 構 成 比 | 対 予 算 現 額 | 対 調 定 額 | 金 額 | 構 成 比 | 対 調 定 額 | 金 額 | 構 成 比 | 対 調 定 額 | 金 額 | 金 額 |
| 円 | % | % | % | 円 | % | % | 円 | % | % | 円 | 円 |
| 51,875,002,454 | 35.6 | 102.0 | 98.0 | 52,467,983 | 84.2 | 0.1 | 1,035,732,945 | 35.0 | 2.0 | 5,307,505 | 1,025,002,454 |
| 987,076,001 | 0.7 | 98.7 | 100.0 | 0 | 0.0 | 0.0 | 0 | 0.0 | 0.0 | 0 | △12,825,999 |
| 24,154,000 | 0.0 | 92.9 | 100.0 | 0 | 0.0 | 0.0 | 0 | 0.0 | 0.0 | 0 | △1,846,000 |
| 424,653,000 | 0.3 | 132.7 | 100.0 | 0 | 0.0 | 0.0 | 0 | 0.0 | 0.0 | 0 | 104,653,000 |
| 292,954,000 | 0.2 | 127.4 | 100.0 | 0 | 0.0 | 0.0 | 0 | 0.0 | 0.0 | 0 | 62,954,000 |
| 864,414,000 | 0.6 | 127.1 | 100.0 | 0 | 0.0 | 0.0 | 0 | 0.0 | 0.0 | 0 | 184,414,000 |
| 9,146,201,000 | 6.3 | 107.6 | 100.0 | 0 | 0.0 | 0.0 | 0 | 0.0 | 0.0 | 0 | 646,201,000 |
| 13,170 | 0.0 | 1,317.0 | 100.0 | 0 | 0.0 | 0.0 | 0 | 0.0 | 0.0 | 0 | 12,170 |
| 223,767,000 | 0.2 | 72.2 | 100.0 | 0 | 0.0 | 0.0 | 0 | 0.0 | 0.0 | 0 | △86,233,000 |
| 497,280,000 | 0.3 | 102.9 | 100.0 | 0 | 0.0 | 0.0 | 0 | 0.0 | 0.0 | 0 | 14,158,000 |
| 14,948,555,000 | 10.3 | 100.4 | 100.0 | 0 | 0.0 | 0.0 | 0 | 0.0 | 0.0 | 0 | 54,135,000 |
| 52,780,000 | 0.0 | 88.0 | 100.0 | 0 | 0.0 | 0.0 | 0 | 0.0 | 0.0 | 0 | △7,220,000 |
| 694,041,130 | 0.5 | 101.1 | 98.5 | 959,210 | 1.5 | 0.1 | 9,423,442 | 0.3 | 1.3 | 0 | 7,850,130 |
| 1,893,942,429 | 1.3 | 107.1 | 99.2 | 4,950 | 0.0 | 0.0 | 14,903,685 | 0.5 | 0.8 | 0 | 124,981,429 |
| 30,001,253,570 | 20.6 | 92.1 | 97.4 | 0 | 0.0 | 0.0 | 799,586,113 | 27.0 | 2.6 | 0 | △2,590,823,691 |
| 13,186,324,944 | 9.1 | 95.2 | 99.2 | 0 | 0.0 | 0.0 | 107,000,000 | 3.6 | 0.8 | 0 | △667,596,056 |
| 510,936,852 | 0.4 | 116.1 | 99.7 | 0 | 0.0 | 0.0 | 1,678,003 | 0.1 | 0.3 | 0 | 70,722,852 |
| 88,385,899 | 0.1 | 105.5 | 100.0 | 0 | 0.0 | 0.0 | 0 | 0.0 | 0.0 | 0 | 4,610,899 |
| 3,345,470,725 | 2.3 | 99.7 | 99.8 | 0 | 0.0 | 0.0 | 8,291,000 | 0.3 | 0.2 | 0 | △10,293,275 |
| 7,106,533,670 | 4.9 | 104.4 | 100.0 | 0 | 0.0 | 0.0 | 0 | 0.0 | 0.0 | 0 | 299,109,830 |
| 2,798,794,146 | 1.9 | 106.2 | 86.5 | 8,906,679 | 14.3 | 0.3 | 427,382,867 | 14.4 | 13.2 | 3,602 | 163,733,146 |
| 6,601,000,000 | 4.5 | 90.4 | 92.2 | 0 | 0.0 | 0.0 | 556,300,000 | 18.8 | 7.8 | 0 | △704,800,000 |
| 145,563,532,990 | 100.0 | 99.1 | 98.0 | 62,338,822 | 100.0 | 0.0 | 2,960,298,055 | 100.0 | 2.0 | 5,311,107 | △1,319,100,111 |

款 別 歳 入

(特別会計) 国民健康保険事業特別会計

| 区分 款別 | 予 算 現 額 | | | | | 調 定 額 | | |
|----------------------|----------------|--------------|-------------------------------|----------------|-------------|----------------|-------------|-----------------------|
| | 当初予算額 | 補正予算額 | 継続費及び 繰越事業費 繰越財源 充当額 | 計 | 構 成 比 | 金 額 | 構 成 比 | 対 予 算 現 額 |
| | 円 | 円 | 円 | 円 | % | 円 | % | % |
| 1 国民健康 保 險 税 | 7,225,150,000 | △975,323,000 | 0 | 6,249,827,000 | 18.1 | 8,787,044,036 | 24.1 | 140.6 |
| 2 使 用 料 及 び 手 数 料 | 2,000 | 0 | 0 | 2,000 | 0.0 | 48,782 | 0.0 | 2,439.1 |
| 3 県 支 出 金 | 24,327,399,000 | △402,917,000 | 0 | 23,924,482,000 | 69.2 | 23,367,746,760 | 64.0 | 97.7 |
| 4 財 産 収 入 | 4,000 | 14,000 | 0 | 18,000 | 0.0 | 17,641 | 0.0 | 98.0 |
| 5 繰 入 金 | 3,151,569,000 | 88,021,000 | 0 | 3,239,590,000 | 9.4 | 3,211,484,849 | 8.8 | 99.1 |
| 6 繰 越 金 | 390,704,000 | 571,852,000 | 0 | 962,556,000 | 2.8 | 962,556,509 | 2.6 | 100.0 |
| 7 諸 収 入 | 213,411,000 | 0 | 0 | 213,411,000 | 0.6 | 186,325,472 | 0.5 | 87.3 |
| 合 計 | 35,308,239,000 | △718,353,000 | 0 | 34,589,886,000 | 100.0 | 36,515,224,049 | 100.0 | 105.6 |

一 覧 表

| 収 入 済 額 | | | | 不 納 欠 損 額 | | | 収 入 未 済 額 | | | 還 付 未 済 額 | 予 算 現 額 に 対 する 収 入 済 額 増 ・ 減 |
|----------------|-------|-----------|---------|------------|-------|---------|---------------|-------|---------|-----------|------------------------------------|
| 金 額 | 構 成 比 | 対 予 算 現 額 | 対 調 定 額 | 金 額 | 構 成 比 | 対 調 定 額 | 金 額 | 構 成 比 | 対 調 定 額 | 金 額 | 金 額 |
| 円 | % | % | % | 円 | % | % | 円 | % | % | 円 | 円 |
| 7,257,761,432 | 20.7 | 116.1 | 82.6 | 82,616,720 | 99.0 | 0.9 | 1,451,005,584 | 99.6 | 16.5 | 4,339,700 | 1,007,934,432 |
| 48,782 | 0.0 | 2,439.1 | 100.0 | 0 | 0.0 | 0.0 | 0 | 0.0 | 0.0 | 0 | 46,782 |
| 23,367,746,760 | 66.8 | 97.7 | 100.0 | 0 | 0.0 | 0.0 | 0 | 0.0 | 0.0 | 0 | △556,735,240 |
| 17,641 | 0.0 | 98.0 | 100.0 | 0 | 0.0 | 0.0 | 0 | 0.0 | 0.0 | 0 | △359 |
| 3,211,484,849 | 9.2 | 99.1 | 100.0 | 0 | 0.0 | 0.0 | 0 | 0.0 | 0.0 | 0 | △28,105,151 |
| 962,556,509 | 2.8 | 100.0 | 100.0 | 0 | 0.0 | 0.0 | 0 | 0.0 | 0.0 | 0 | 509 |
| 179,841,176 | 0.5 | 84.3 | 96.5 | 867,646 | 1.0 | 0.5 | 5,634,450 | 0.4 | 3.0 | 17,800 | △33,569,824 |
| 34,979,457,149 | 100.0 | 101.1 | 95.8 | 83,484,366 | 100.0 | 0.2 | 1,456,640,034 | 100.0 | 4.0 | 4,357,500 | 389,571,149 |

款 別 歳 入

(特別会計) 後期高齢者医療事業特別会計

| 区分 款別 | 予 算 現 額 | | | | | 調 定 額 | | |
|--------------------------|---------------|--------------|-------------------------------|---------------|-------------|---------------|-------------|-----------------------|
| | 当初予算額 | 補正予算額 | 継続費及び 繰越事業費 繰越財源 充当額 | 計 | 構 成 比 | 金 額 | 構 成 比 | 対 予 算 現 額 |
| | 円 | 円 | 円 | 円 | % | 円 | % | % |
| 1 後期高齢者 医療保険料 | 4,664,794,000 | △204,676,000 | 0 | 4,460,118,000 | 79.2 | 4,525,562,617 | 79.5 | 101.5 |
| 2 使用料 及び手数料 | 1,000 | 0 | 0 | 1,000 | 0.0 | 600 | 0.0 | 60.0 |
| 3 後期高齢者 医療広域連合 支出金 | 19,488,000 | 0 | 0 | 19,488,000 | 0.3 | 18,719,000 | 0.3 | 96.1 |
| 4 繰入金 | 1,152,763,000 | △22,011,000 | 0 | 1,130,752,000 | 20.1 | 1,130,293,979 | 19.9 | 100.0 |
| 5 繰越金 | 1,000 | 13,073,000 | 0 | 13,074,000 | 0.2 | 13,073,600 | 0.2 | 100.0 |
| 6 諸収入 | 5,554,000 | 0 | 0 | 5,554,000 | 0.1 | 5,208,700 | 0.1 | 93.8 |
| 合 計 | 5,842,601,000 | △213,614,000 | 0 | 5,628,987,000 | 100.0 | 5,692,858,496 | 100.0 | 101.1 |

一 覧 表

| 収 入 済 額 | | | | 不 納 欠 損 額 | | | 収 入 未 済 額 | | | 還 付 未 済 額 | 予 算 現 額 に 対 する 収 入 済 額 増 ・ 減 |
|---------------|-------|-----------|---------|-----------|-------|---------|------------|-------|---------|-----------|------------------------------------|
| 金 額 | 構 成 比 | 対 予 算 現 額 | 対 調 定 額 | 金 額 | 構 成 比 | 対 調 定 額 | 金 額 | 構 成 比 | 対 調 定 額 | 金 額 | 金 額 |
| 円 | % | % | % | 円 | % | % | 円 | % | % | 円 | 円 |
| 4,506,702,256 | 79.4 | 101.0 | 99.6 | 763,700 | 100.0 | 0.0 | 23,799,961 | 100.0 | 0.5 | 5,703,300 | 46,584,256 |
| 600 | 0.0 | 60.0 | 100.0 | 0 | 0.0 | 0.0 | 0 | 0.0 | 0.0 | 0 | △400 |
| 18,719,000 | 0.3 | 96.1 | 100.0 | 0 | 0.0 | 0.0 | 0 | 0.0 | 0.0 | 0 | △769,000 |
| 1,130,293,979 | 19.9 | 100.0 | 100.0 | 0 | 0.0 | 0.0 | 0 | 0.0 | 0.0 | 0 | △458,021 |
| 13,073,600 | 0.2 | 100.0 | 100.0 | 0 | 0.0 | 0.0 | 0 | 0.0 | 0.0 | 0 | △400 |
| 5,208,700 | 0.1 | 93.8 | 100.0 | 0 | 0.0 | 0.0 | 0 | 0.0 | 0.0 | 0 | △345,300 |
| 5,673,998,135 | 100.0 | 100.8 | 99.7 | 763,700 | 100.0 | 0.0 | 23,799,961 | 100.0 | 0.4 | 5,703,300 | 45,011,135 |

款 別 歳 入

(特別会計) 介護保険事業特別会計

| 区分 款別 | 予 算 現 額 | | | | | 調 定 額 | | |
|----------------------|----------------|---------------|-------------------------------|----------------|-------------|----------------|-------------|-----------------------|
| | 当初予算額 | 補正予算額 | 継続費及び 繰越事業費 繰越財源 充当額 | 計 | 構 成 比 | 金 額 | 構 成 比 | 対 予 算 現 額 |
| | 円 | 円 | 円 | 円 | % | 円 | % | % |
| 1 保 險 料 | 6,628,483,000 | △3,500,000 | 0 | 6,624,983,000 | 20.6 | 6,789,432,454 | 21.0 | 102.5 |
| 2 使 用 料 及 び 手 数 料 | 1,000,000 | 0 | 0 | 1,000,000 | 0.0 | 2,011,900 | 0.0 | 201.2 |
| 3 国 庫 支 出 金 | 7,310,684,000 | △212,452,000 | 0 | 7,098,232,000 | 22.0 | 7,231,393,874 | 22.3 | 101.9 |
| 4 支 払 基 金 交 付 金 | 8,441,164,000 | △188,449,000 | 0 | 8,252,715,000 | 25.6 | 8,252,715,000 | 25.5 | 100.0 |
| 5 県 支 出 金 | 4,428,759,000 | △99,556,000 | 0 | 4,329,203,000 | 13.4 | 4,329,419,987 | 13.4 | 100.0 |
| 6 財 産 収 入 | 51,000 | 153,000 | 0 | 204,000 | 0.0 | 203,667 | 0.0 | 99.8 |
| 7 繰 入 金 | 5,380,303,000 | △653,750,000 | 0 | 4,726,553,000 | 14.7 | 4,593,119,467 | 14.2 | 97.2 |
| 8 繰 越 金 | 4,890,000 | 1,154,700,000 | 0 | 1,159,590,000 | 3.6 | 1,159,590,199 | 3.6 | 100.0 |
| 9 諸 収 入 | 57,000 | 16,479,000 | 0 | 16,536,000 | 0.1 | 26,856,462 | 0.1 | 162.4 |
| 合 計 | 32,195,391,000 | 13,625,000 | 0 | 32,209,016,000 | 100.0 | 32,384,743,010 | 100.0 | 100.5 |

一 覧 表

| 収 入 済 額 | | | | 不 納 欠 損 額 | | | 収 入 未 済 額 | | | 還 付 未 済 額 | 予 算 現 額 に 対 する 収 入 済 額 増 ・ 減 |
|----------------|-------|-----------|---------|------------|-------|---------|------------|-------|---------|-----------|------------------------------------|
| 金 額 | 構 成 比 | 対 予 算 現 額 | 対 調 定 額 | 金 額 | 構 成 比 | 対 調 定 額 | 金 額 | 構 成 比 | 対 調 定 額 | 金 額 | 金 額 |
| 円 | % | % | % | 円 | % | % | 円 | % | % | 円 | 円 |
| 6,711,182,000 | 20.8 | 101.3 | 98.8 | 17,205,600 | 100.0 | 0.3 | 64,923,654 | 100.0 | 1.0 | 3,878,800 | 86,199,000 |
| 2,011,900 | 0.0 | 201.2 | 100.0 | 0 | 0.0 | 0.0 | 0 | 0.0 | 0.0 | 0 | 1,011,900 |
| 7,231,393,874 | 22.4 | 101.9 | 100.0 | 0 | 0.0 | 0.0 | 0 | 0.0 | 0.0 | 0 | 133,161,874 |
| 8,252,715,000 | 25.5 | 100.0 | 100.0 | 0 | 0.0 | 0.0 | 0 | 0.0 | 0.0 | 0 | 0 |
| 4,329,419,987 | 13.4 | 100.0 | 100.0 | 0 | 0.0 | 0.0 | 0 | 0.0 | 0.0 | 0 | 216,987 |
| 203,667 | 0.0 | 99.8 | 100.0 | 0 | 0.0 | 0.0 | 0 | 0.0 | 0.0 | 0 | △333 |
| 4,593,119,467 | 14.2 | 97.2 | 100.0 | 0 | 0.0 | 0.0 | 0 | 0.0 | 0.0 | 0 | △133,433,533 |
| 1,159,590,199 | 3.6 | 100.0 | 100.0 | 0 | 0.0 | 0.0 | 0 | 0.0 | 0.0 | 0 | 199 |
| 26,856,462 | 0.1 | 162.4 | 100.0 | 0 | 0.0 | 0.0 | 0 | 0.0 | 0.0 | 0 | 10,320,462 |
| 32,306,492,556 | 100.0 | 100.3 | 99.8 | 17,205,600 | 100.0 | 0.1 | 64,923,654 | 100.0 | 0.2 | 3,878,800 | 97,476,556 |

入 歳 別 款

(特別会計) 公共駐車場事業特別会計

| 区分 款別 | 予 算 現 額 | | | | | 調 定 額 | | |
|----------|------------|-----------|-------------------------------|------------|-------------|------------|-------------|-----------------------|
| | 当初予算額 | 補正予算額 | 継続費及び 繰越事業費 繰越財源 充当額 | 計 | 構 成 比 | 金 額 | 構 成 比 | 対 予 算 現 額 |
| | 円 | 円 | 円 | 円 | % | 円 | % | % |
| 1 事業収入 | 85,325,000 | 4,749,000 | 0 | 90,074,000 | 98.9 | 97,525,461 | 99.0 | 108.3 |
| 2 繰越金 | 0 | 983,000 | 0 | 983,000 | 1.1 | 982,208 | 1.0 | 99.9 |
| 合 計 | 85,325,000 | 5,732,000 | 0 | 91,057,000 | 100.0 | 98,507,669 | 100.0 | 108.2 |

一 覧 表

| 収 入 済 額 | | | | 不 納 欠 損 額 | | | 収 入 未 済 額 | | | 還 付 未 済 額 | 予 算 現 額 に 対 する 収 入 済 額 増 ・ 減 |
|------------|-------|-----------|---------|-----------|-------|---------|-----------|-------|---------|-----------|------------------------------------|
| 金 額 | 構 成 比 | 対 予 算 現 額 | 対 調 定 額 | 金 額 | 構 成 比 | 対 調 定 額 | 金 額 | 構 成 比 | 対 調 定 額 | 金 額 | 金 額 |
| 円 | % | % | % | 円 | % | % | 円 | % | % | 円 | 円 |
| 97,525,461 | 99.0 | 108.3 | 100.0 | 0 | — | 0.0 | 0 | — | 0.0 | 0 | 7,451,461 |
| 982,208 | 1.0 | 99.9 | 100.0 | 0 | — | 0.0 | 0 | — | 0.0 | 0 | △792 |
| 98,507,669 | 100.0 | 108.2 | 100.0 | 0 | — | 0.0 | 0 | — | 0.0 | 0 | 7,450,669 |

款 別 歳 入

(特別会計) 外崎土地区画整理事業特別会計

| 区分 款別 | 予 算 現 額 | | | | | 調 定 額 | | |
|----------|------------|------------|-------------------------------|------------|-------------|------------|-------------|-----------------------|
| | 当初予算額 | 補正予算額 | 継続費及び 繰越事業費 繰越財源 充当額 | 計 | 構 成 比 | 金 額 | 構 成 比 | 対 予 算 現 額 |
| | 円 | 円 | 円 | 円 | % | 円 | % | % |
| 1 国庫支出金 | 2,145,000 | △1,145,000 | 18,000,000 | 19,000,000 | 21.2 | 19,000,000 | 22.1 | 100.0 |
| 2 繰入金 | 50,511,000 | △4,628,000 | 24,557,000 | 70,440,000 | 78.8 | 67,063,733 | 77.9 | 95.2 |
| 合 計 | 52,656,000 | △5,773,000 | 42,557,000 | 89,440,000 | 100.0 | 86,063,733 | 100.0 | 96.2 |

一 覧 表

| 収 入 済 額 | | | | 不 納 欠 損 額 | | | 収 入 未 済 額 | | | 還 付 未 済 額 | 予 算 現 額 に 対 する 収 入 済 額 増 ・ 減 |
|------------|-------|-----------|---------|-----------|-------|---------|-----------|-------|---------|-----------|------------------------------------|
| 金 額 | 構 成 比 | 対 予 算 現 額 | 対 調 定 額 | 金 額 | 構 成 比 | 対 調 定 額 | 金 額 | 構 成 比 | 対 調 定 額 | 金 額 | 金 額 |
| 円 | % | % | % | 円 | % | % | 円 | % | % | 円 | 円 |
| 19,000,000 | 22.1 | 100.0 | 100.0 | 0 | — | 0.0 | 0 | — | 0.0 | 0 | 0 |
| 67,063,733 | 77.9 | 95.2 | 100.0 | 0 | — | 0.0 | 0 | — | 0.0 | 0 | △3,376,267 |
| 86,063,733 | 100.0 | 96.2 | 100.0 | 0 | — | 0.0 | 0 | — | 0.0 | 0 | △3,376,267 |

入 歳 別 款

(特別会計) 母子父子寡婦福祉資金貸付事業特別会計

| 区分 款別 | 予 算 現 額 | | | | | 調 定 額 | | |
|---------------|-----------------|----------------|-------------------------------|-----------------|-------------|-----------------|-------------|-----------------------|
| | 当初予算額 | 補正予算額 | 継続費及び 繰越事業費 繰越財源 充当額 | 計 | 構 成 比 | 金 額 | 構 成 比 | 対 予 算 現 額 |
| | 円 | 円 | 円 | 円 | % | 円 | % | % |
| 1 事業収入 | 3,445,000 | 0 | 0 | 3,445,000 | 19.1 | 11,093,742 | 38.7 | 322.0 |
| 2 繰入金 | 5,041,000 | 0 | 0 | 5,041,000 | 28.0 | 4,852,664 | 16.9 | 96.3 |
| 3 繰越金 | 5,455,000 | 0 | 0 | 5,455,000 | 30.3 | 8,675,304 | 30.2 | 159.0 |
| 4 諸収入 | 1,000 | 0 | 0 | 1,000 | 0.0 | 0 | 0.0 | 0.0 |
| 5 市債 | 4,060,000 | 0 | 0 | 4,060,000 | 22.6 | 4,060,000 | 14.2 | 100.0 |
| 合 計 | 18,002,000 | 0 | 0 | 18,002,000 | 100.0 | 28,681,710 | 100.0 | 159.3 |
| 特別会計合計 | 73,502,214,000 | △918,383,000 | 42,557,000 | 72,626,388,000 | | 74,806,078,667 | | 103.0 |
| 一般・特別 会計合計 | 195,662,214,000 | 20,643,504,000 | 3,203,303,101 | 219,509,021,101 | | 223,386,937,427 | | 101.8 |

一 覧 表

| 収 入 済 額 | | | | 不 納 欠 損 額 | | | 収 入 未 済 額 | | | 還 付 未 済 額 | 予 算 現 額 に 対 する 収 入 済 額 増 ・ 減 |
|-----------------|-------|-----------|---------|-------------|-------|---------|---------------|-------|---------|------------|------------------------------------|
| 金 額 | 構 成 比 | 対 予 算 現 額 | 対 調 定 額 | 金 額 | 構 成 比 | 対 調 定 額 | 金 額 | 構 成 比 | 対 調 定 額 | 金 額 | 金 額 |
| 円 | % | % | % | 円 | % | % | 円 | % | % | 円 | 円 |
| 4,646,035 | 20.9 | 134.9 | 41.9 | 0 | — | 0.0 | 6,447,707 | 100.0 | 58.1 | 0 | 1,201,035 |
| 4,852,664 | 21.8 | 96.3 | 100.0 | 0 | — | 0.0 | 0 | 0.0 | 0.0 | 0 | △188,336 |
| 8,675,304 | 39.0 | 159.0 | 100.0 | 0 | — | 0.0 | 0 | 0.0 | 0.0 | 0 | 3,220,304 |
| 0 | 0.0 | 0.0 | — | 0 | — | — | 0 | 0.0 | — | 0 | △1,000 |
| 4,060,000 | 18.3 | 100.0 | 100.0 | 0 | — | 0.0 | 0 | 0.0 | 0.0 | 0 | 0 |
| 22,234,003 | 100.0 | 123.5 | 77.5 | 0 | — | 0.0 | 6,447,707 | 100.0 | 22.5 | 0 | 4,232,003 |
| 73,166,753,245 | | 100.7 | 97.8 | 101,453,666 | | 0.1 | 1,551,811,356 | | 2.1 | 13,939,600 | 540,365,245 |
| 218,730,286,235 | | 99.6 | 97.9 | 163,792,488 | | 0.1 | 4,512,109,411 | | 2.0 | 19,250,707 | △778,734,866 |

款 別 歳 入 決 算

(一般会計)

| 区 分 | 4 年 度 | 3 年 度 | 増 ・ 減 |
|--------------------------|-----------------|-----------------|----------------|
| 款 別 | 円 | 円 | 円 |
| 1 市 税 | 51,875,002,454 | 50,584,680,027 | 1,290,322,427 |
| 2 地 方 譲 与 税 | 987,076,001 | 991,387,004 | △4,311,003 |
| 3 利 子 割 交 付 金 | 24,154,000 | 35,448,000 | △11,294,000 |
| 4 配 当 割 交 付 金 | 424,653,000 | 435,044,000 | △10,391,000 |
| 5 株 式 等 譲 渡 所 得 割 交 付 金 | 292,954,000 | 497,149,000 | △204,195,000 |
| 6 法 人 事 業 税 交 付 金 | 864,414,000 | 509,555,000 | 354,859,000 |
| 7 地 方 消 費 税 交 付 金 | 9,146,201,000 | 8,770,051,000 | 376,150,000 |
| 8 自 動 車 取 得 税 交 付 金 | 13,170 | 15,148 | △1,978 |
| 9 環 境 性 能 割 交 付 金 | 223,767,000 | 184,810,876 | 38,956,124 |
| 10 地 方 特 例 交 付 金 | 497,280,000 | 972,472,000 | △475,192,000 |
| 11 地 方 交 付 税 | 14,948,555,000 | 14,216,078,000 | 732,477,000 |
| 12 交 通 安 全 対 策 特 別 交 付 金 | 52,780,000 | 60,918,000 | △8,138,000 |
| 13 分 担 金 及 び 負 担 金 | 694,041,130 | 672,556,932 | 21,484,198 |
| 14 使 用 料 及 び 手 数 料 | 1,893,942,429 | 1,814,289,014 | 79,653,415 |
| 15 国 庫 支 出 金 | 30,001,253,570 | 36,295,504,128 | △6,294,250,558 |
| 16 県 支 出 金 | 13,186,324,944 | 9,748,568,513 | 3,437,756,431 |
| 17 財 産 収 入 | 510,936,852 | 2,696,410,886 | △2,185,474,034 |
| 18 寄 附 金 | 88,385,899 | 159,984,507 | △71,598,608 |
| 19 繰 入 金 | 3,345,470,725 | 2,778,226,472 | 567,244,253 |
| 20 繰 越 金 | 7,106,533,670 | 4,494,905,672 | 2,611,627,998 |
| 21 諸 収 入 | 2,798,794,146 | 3,023,984,772 | △225,190,626 |
| 22 市 債 | 6,601,000,000 | 9,636,100,000 | △3,035,100,000 |
| 合 計 | 145,563,532,990 | 148,578,138,951 | △3,014,605,961 |

両 年 度 比 較 表

| 前年度対比 | 構 成 比 | | 予算現額に対する収入率 | | 調定額に対する収入率 | |
|-------|-------|-------|-------------|---------|------------|-------|
| | 4年度 | 3年度 | 4年度 | 3年度 | 4年度 | 3年度 |
| % | % | % | % | % | % | % |
| 102.6 | 35.6 | 34.0 | 102.0 | 103.0 | 98.0 | 97.9 |
| 99.6 | 0.7 | 0.7 | 98.7 | 107.7 | 100.0 | 100.0 |
| 68.1 | 0.0 | 0.0 | 92.9 | 95.8 | 100.0 | 100.0 |
| 97.6 | 0.3 | 0.3 | 132.7 | 161.1 | 100.0 | 100.0 |
| 58.9 | 0.2 | 0.3 | 127.4 | 382.4 | 100.0 | 100.0 |
| 169.6 | 0.6 | 0.3 | 127.1 | 159.2 | 100.0 | 100.0 |
| 104.3 | 6.3 | 5.9 | 107.6 | 111.0 | 100.0 | 100.0 |
| 86.9 | 0.0 | 0.0 | 1,317.0 | 1,514.8 | 100.0 | 100.0 |
| 121.1 | 0.2 | 0.1 | 72.2 | 84.0 | 100.0 | 100.0 |
| 51.1 | 0.3 | 0.7 | 102.9 | 109.9 | 100.0 | 100.0 |
| 105.2 | 10.3 | 9.6 | 100.4 | 100.7 | 100.0 | 100.0 |
| 86.6 | 0.0 | 0.0 | 88.0 | 93.7 | 100.0 | 100.0 |
| 103.2 | 0.5 | 0.5 | 101.1 | 106.9 | 98.5 | 98.0 |
| 104.4 | 1.3 | 1.2 | 107.1 | 106.0 | 99.2 | 99.2 |
| 82.7 | 20.6 | 24.4 | 92.1 | 92.1 | 97.4 | 94.3 |
| 135.3 | 9.1 | 6.6 | 95.2 | 96.8 | 99.2 | 99.9 |
| 18.9 | 0.4 | 1.8 | 116.1 | 100.7 | 99.7 | 100.0 |
| 55.2 | 0.1 | 0.1 | 105.5 | 105.1 | 100.0 | 100.0 |
| 120.4 | 2.3 | 1.9 | 99.7 | 99.8 | 99.8 | 100.0 |
| 158.1 | 4.9 | 3.0 | 104.4 | 115.7 | 100.0 | 100.0 |
| 92.6 | 1.9 | 2.0 | 106.2 | 103.6 | 86.5 | 94.9 |
| 68.5 | 4.5 | 6.5 | 90.4 | 90.8 | 92.2 | 92.8 |
| 98.0 | 100.0 | 100.0 | 99.1 | 99.8 | 98.0 | 97.2 |

款 別 歳 入 決 算

(特別会計) 国民健康保険事業特別会計

| 区 分 | 4 年 度 | 3 年 度 | 増 ・ 減 |
|-------------------|----------------|----------------|--------------|
| 款 別 | 円 | 円 | 円 |
| 1 国 民 健 康 保 険 税 | 7,257,761,432 | 7,470,216,829 | △212,455,397 |
| 2 使 用 料 及 び 手 数 料 | 48,782 | 58,900 | △10,118 |
| 3 県 支 出 金 | 23,367,746,760 | 24,244,451,283 | △876,704,523 |
| 4 財 産 収 入 | 17,641 | 1,907 | 15,734 |
| 5 繰 入 金 | 3,211,484,849 | 3,226,947,192 | △15,462,343 |
| 6 繰 越 金 | 962,556,509 | 396,791,059 | 565,765,450 |
| 7 諸 収 入 | 179,841,176 | 188,215,932 | △8,374,756 |
| 国 庫 支 出 金 | — | 7,630,000 | △7,630,000 |
| 合 計 | 34,979,457,149 | 35,534,313,102 | △554,855,953 |

両 年 度 比 較 表

| 前年度対比 | 構 成 比 | | 予算現額に対する収入率 | | 調定額に対する収入率 | |
|-------|-------|-------|-------------|---------|------------|-------|
| | 4年度 | 3年度 | 4年度 | 3年度 | 4年度 | 3年度 |
| % | % | % | % | % | % | % |
| 97.2 | 20.7 | 21.0 | 116.1 | 110.4 | 82.6 | 82.3 |
| 82.8 | 0.0 | 0.0 | 2,439.1 | 2,945.0 | 100.0 | 100.0 |
| 96.4 | 66.8 | 68.2 | 97.7 | 100.0 | 100.0 | 100.0 |
| 925.1 | 0.0 | 0.0 | 98.0 | 95.4 | 100.0 | 100.0 |
| 99.5 | 9.2 | 9.1 | 99.1 | 99.2 | 100.0 | 100.0 |
| 242.6 | 2.8 | 1.1 | 100.0 | 100.0 | 100.0 | 100.0 |
| 95.6 | 0.5 | 0.5 | 84.3 | 80.5 | 96.5 | 96.7 |
| — | — | 0.0 | — | 100.0 | — | 100.0 |
| 98.4 | 100.0 | 100.0 | 101.1 | 101.8 | 95.8 | 95.7 |

款 別 歳 入 決 算

(特別会計) 後期高齢者医療事業特別会計

| 区 分 款 別 | 4 年 度 | 3 年 度 | 増 ・ 減 |
|-------------------------------|---------------|---------------|-------------|
| | 円 | 円 | 円 |
| 1 後 期 高 齢 者 医 療 保 険 料 | 4,506,702,256 | 4,286,005,099 | 220,697,157 |
| 2 使 用 料 及 び 手 数 料 | 600 | 300 | 300 |
| 3 後 期 高 齢 者 医 療 広 域 連 合 支 出 金 | 18,719,000 | — | 18,719,000 |
| 4 繰 入 金 | 1,130,293,979 | 1,070,404,633 | 59,889,346 |
| 5 繰 越 金 | 13,073,600 | 4,135,800 | 8,937,800 |
| 6 諸 収 入 | 5,208,700 | 5,370,475 | △161,775 |
| 合 計 | 5,673,998,135 | 5,365,916,307 | 308,081,828 |

両 年 度 比 較 表

| 前年度対比 | 構 成 比 | | 予算現額に対する収入率 | | 調定額に対する収入率 | |
|-------|-------|-------|-------------|-------|------------|-------|
| | 4年度 | 3年度 | 4年度 | 3年度 | 4年度 | 3年度 |
| % | % | % | % | % | % | % |
| 105.1 | 79.4 | 79.9 | 101.0 | 98.8 | 99.6 | 99.7 |
| 200.0 | 0.0 | 0.0 | 60.0 | 30.0 | 100.0 | 100.0 |
| — | 0.3 | — | 96.1 | — | 100.0 | — |
| 105.6 | 19.9 | 19.9 | 100.0 | 99.9 | 100.0 | 100.0 |
| 316.1 | 0.2 | 0.1 | 100.0 | 100.0 | 100.0 | 100.0 |
| 97.0 | 0.1 | 0.1 | 93.8 | 96.7 | 100.0 | 100.0 |
| 105.7 | 100.0 | 100.0 | 100.8 | 99.0 | 99.7 | 99.7 |

款 別 歳 入 決 算

(特別会計) 介護保険事業特別会計

| 区 分 款 別 | 4 年 度 | 3 年 度 | 増 ・ 減 |
|-------------------|----------------|----------------|-------------|
| | 円 | 円 | 円 |
| 1 保 險 料 | 6,711,182,000 | 6,725,759,882 | △14,577,882 |
| 2 使 用 料 及 び 手 数 料 | 2,011,900 | 1,606,500 | 405,400 |
| 3 国 庫 支 出 金 | 7,231,393,874 | 6,963,597,879 | 267,795,995 |
| 4 支 払 基 金 交 付 金 | 8,252,715,000 | 8,124,855,000 | 127,860,000 |
| 5 県 支 出 金 | 4,329,419,987 | 4,283,802,889 | 45,617,098 |
| 6 財 産 収 入 | 203,667 | 517,703 | △314,036 |
| 7 繰 入 金 | 4,593,119,467 | 4,499,281,531 | 93,837,936 |
| 8 繰 越 金 | 1,159,590,199 | 1,009,033,097 | 150,557,102 |
| 9 諸 収 入 | 26,856,462 | 6,601,380 | 20,255,082 |
| 合 計 | 32,306,492,556 | 31,615,055,861 | 691,436,695 |

両 年 度 比 較 表

| 前年度対比 | 構 成 比 | | 予算現額に対する収入率 | | 調定額に対する収入率 | |
|-------|-------|-------|-------------|-------|------------|-------|
| | 4年度 | 3年度 | 4年度 | 3年度 | 4年度 | 3年度 |
| % | % | % | % | % | % | % |
| 99.8 | 20.8 | 21.3 | 101.3 | 101.6 | 98.8 | 98.8 |
| 125.2 | 0.0 | 0.0 | 201.2 | 277.0 | 100.0 | 100.0 |
| 103.8 | 22.4 | 22.0 | 101.9 | 100.8 | 100.0 | 100.0 |
| 101.6 | 25.5 | 25.7 | 100.0 | 100.0 | 100.0 | 100.0 |
| 101.1 | 13.4 | 13.5 | 100.0 | 100.1 | 100.0 | 100.0 |
| 39.3 | 0.0 | 0.0 | 99.8 | 99.9 | 100.0 | 100.0 |
| 102.1 | 14.2 | 14.2 | 97.2 | 96.5 | 100.0 | 100.0 |
| 114.9 | 3.6 | 3.2 | 100.0 | 100.0 | 100.0 | 100.0 |
| 406.8 | 0.1 | 0.0 | 162.4 | 126.3 | 100.0 | 99.9 |
| 102.2 | 100.0 | 100.0 | 100.3 | 100.0 | 99.8 | 99.7 |

款 別 歳 入 決 算

(特別会計) 公共駐車場事業特別会計

| 区 分 | 4 年 度 | 3 年 度 | 増 ・ 減 |
|-----------|------------|------------|------------|
| 款 別 | 円 | 円 | 円 |
| 1 事 業 収 入 | 97,525,461 | 85,076,202 | 12,449,259 |
| 2 繰 越 金 | 982,208 | - | 982,208 |
| 合 計 | 98,507,669 | 85,076,202 | 13,431,467 |

両 年 度 比 較 表

| 前年度対比 | 構 成 比 | | 予算現額に対する収入率 | | 調定額に対する収入率 | |
|-------|-------|-------|-------------|------|------------|-------|
| | 4年度 | 3年度 | 4年度 | 3年度 | 4年度 | 3年度 |
| % | % | % | % | % | % | % |
| 114.6 | 99.0 | 100.0 | 108.3 | 99.7 | 100.0 | 100.0 |
| — | 1.0 | — | 99.9 | — | 100.0 | — |
| 115.8 | 100.0 | 100.0 | 108.2 | 99.7 | 100.0 | 100.0 |

款 別 歳 入 決 算

(特別会計) 外崎土地地区画整理事業特別会計

| 区 分 款 別 | 4 年 度 | 3 年 度 | 増 ・ 減 |
|-------------|------------|------------|------------|
| | 円 | 円 | 円 |
| 1 国 庫 支 出 金 | 19,000,000 | 2,500,000 | 16,500,000 |
| 2 繰 入 金 | 67,063,733 | 53,613,008 | 13,450,725 |
| 合 計 | 86,063,733 | 56,113,008 | 29,950,725 |

両年度比較表

| 前年度対比 | 構 成 比 | | 予算現額に対する収入率 | | 調定額に対する収入率 | |
|-------|-------|-------|-------------|------|------------|------|
| | 4年度 | 3年度 | 4年度 | 3年度 | 4年度 | 3年度 |
| % | % | % | % | % | % | % |
| 760.0 | 22.1 | 4.5 | 100.0 | 12.2 | 100.0 | 12.2 |
| 125.1 | 77.9 | 95.5 | 95.2 | 67.4 | 100.0 | 68.6 |
| 153.4 | 100.0 | 100.0 | 96.2 | 56.1 | 100.0 | 56.9 |

款 別 歳 入 決 算

(特別会計) 母子父子寡婦福祉資金貸付事業特別会計

| 区 分 款 別 | 4 年 度 | 3 年 度 | 増 ・ 減 |
|-------------------|-----------------|-----------------|----------------|
| | 円 | 円 | 円 |
| 1 事 業 収 入 | 4,646,035 | 3,918,304 | 727,731 |
| 2 繰 入 金 | 4,852,664 | 5,144,090 | △291,426 |
| 3 繰 越 金 | 8,675,304 | — | 8,675,304 |
| 4 諸 収 入 | 0 | 0 | 0 |
| 5 市 債 | 4,060,000 | 4,598,000 | △538,000 |
| 合 計 | 22,234,003 | 13,660,394 | 8,573,609 |
| 特 別 会 計 合 計 | 73,166,753,245 | 72,670,134,874 | 496,618,371 |
| 一 般 ・ 特 別 会 計 合 計 | 218,730,286,235 | 221,248,273,825 | △2,517,987,590 |

両 年 度 比 較 表

| 前年度対比 | 構 成 比 | | 予算現額に対する収入率 | | 調定額に対する収入率 | |
|-------|-------|-------|-------------|-------|------------|-------|
| | 4年度 | 3年度 | 4年度 | 3年度 | 4年度 | 3年度 |
| % | % | % | % | % | % | % |
| 118.6 | 20.9 | 28.7 | 134.9 | 128.5 | 41.9 | 35.5 |
| 94.3 | 21.8 | 37.7 | 96.3 | 96.9 | 100.0 | 100.0 |
| — | 39.0 | — | 159.0 | — | 100.0 | — |
| — | 0.0 | 0.0 | 0.0 | 0.0 | — | — |
| 88.3 | 18.3 | 33.7 | 100.0 | 100.0 | 100.0 | 100.0 |
| 162.8 | 100.0 | 100.0 | 123.5 | 105.4 | 77.5 | 65.7 |
| 100.7 | | | 100.7 | 100.8 | 97.8 | 97.6 |
| 98.9 | | | 99.6 | 100.1 | 97.9 | 97.4 |

款 別 歳 出

(一般会計)

| 区分 款別 | 当初予算額 | 補正予算額 | 継続費及び 繰越事業費 繰越額 | 予備費充用 | 予算現額 | |
|----------|-----------------|----------------|-----------------------|-------|-----------------|-------|
| | 金額 | 金額 | 金額 | 金額 | 金額 | 構成比 |
| | 円 | 円 | 円 | 円 | 円 | % |
| 1 議会費 | 596,964,000 | △1,594,000 | 0 | 0 | 595,370,000 | 0.4 |
| 2 総務費 | 7,630,225,000 | 383,177,000 | 8,195,000 | 0 | 8,021,597,000 | 5.5 |
| 3 民生費 | 52,892,721,000 | 5,393,826,000 | 1,762,047,261 | 0 | 60,048,594,261 | 40.9 |
| 4 衛生費 | 11,231,812,000 | 6,483,272,000 | 0 | 0 | 17,715,084,000 | 12.1 |
| 5 労働費 | 104,872,000 | △2,229,000 | 0 | 0 | 102,643,000 | 0.1 |
| 6 農林水産業費 | 195,078,000 | △1,985,000 | 0 | 0 | 193,093,000 | 0.1 |
| 7 商工費 | 2,105,654,000 | 437,298,000 | 0 | 0 | 2,542,952,000 | 1.7 |
| 8 土木費 | 8,088,284,000 | 1,162,908,000 | 788,338,870 | 0 | 10,039,530,870 | 6.8 |
| 9 消防費 | 4,104,305,000 | 42,140,000 | 44,243,970 | 0 | 4,190,688,970 | 2.9 |
| 10 教育費 | 9,741,604,000 | 906,073,000 | 533,364,000 | 0 | 11,181,041,000 | 7.6 |
| 11 公債費 | 10,001,877,000 | △1,974,000 | 0 | 0 | 9,999,903,000 | 6.8 |
| 12 諸支出金 | 15,456,604,000 | 6,760,975,000 | 24,557,000 | 0 | 22,242,136,000 | 15.1 |
| 13 予備費 | 10,000,000 | 0 | 0 | 0 | 10,000,000 | 0.0 |
| 合計 | 122,160,000,000 | 21,561,887,000 | 3,160,746,101 | 0 | 146,882,633,101 | 100.0 |

一 覧 表

| 支 出 済 額 | | | 翌 年 度 繰 越 額 | | | 不 用 額 | |
|-----------------|-------|-----------|---------------|---------------|-----------|---------------|-----------|
| 金 額 | 構 成 比 | 対 予 算 現 額 | 継 続 費 通 次 繰 越 | 繰 越 明 許 費 | 事 故 繰 越 し | 金 額 | 対 予 算 現 額 |
| 円 | % | % | 円 | 円 | 円 | 円 | % |
| 587,329,416 | 0.4 | 98.6 | 0 | 0 | 0 | 8,040,584 | 1.4 |
| 7,795,268,150 | 5.6 | 97.2 | 0 | 5,000,000 | 0 | 221,328,850 | 2.8 |
| 57,920,028,061 | 41.6 | 96.5 | 0 | 0 | 0 | 2,128,566,200 | 3.5 |
| 14,464,957,991 | 10.4 | 81.7 | 0 | 757,781,073 | 0 | 2,492,344,936 | 14.1 |
| 99,625,934 | 0.1 | 97.1 | 0 | 0 | 0 | 3,017,066 | 2.9 |
| 187,928,792 | 0.1 | 97.3 | 0 | 0 | 0 | 5,164,208 | 2.7 |
| 2,352,921,037 | 1.7 | 92.5 | 0 | 0 | 0 | 190,030,963 | 7.5 |
| 8,892,706,687 | 6.4 | 88.6 | 460,000,000 | 550,283,000 | 0 | 136,541,183 | 1.4 |
| 4,130,909,345 | 3.0 | 98.6 | 0 | 26,925,990 | 0 | 32,853,635 | 0.8 |
| 10,636,169,960 | 7.6 | 95.1 | 0 | 179,049,000 | 0 | 365,822,040 | 3.3 |
| 9,994,243,140 | 7.2 | 99.9 | 0 | 0 | 0 | 5,659,860 | 0.1 |
| 22,043,779,562 | 15.8 | 99.1 | 0 | 0 | 0 | 198,356,438 | 0.9 |
| 0 | 0.0 | 0.0 | 0 | 0 | 0 | 10,000,000 | 100.0 |
| 139,105,868,075 | 100.0 | 94.7 | 460,000,000 | 1,519,039,063 | 0 | 5,797,725,963 | 3.9 |

款 別 歳 出

(特別会計) 国民健康保険事業特別会計

| 区分 款 別 | 当初予算額 | 補正予算額 | 継続費及び 繰越事業費 繰越額 | 予備費充用 | 予算現額 | |
|--------------------|----------------|--------------|-----------------------|-------|----------------|-------|
| | 金額 | 金額 | 金額 | 金額 | 金額 | 構成比 |
| | 円 | 円 | 円 | 円 | 円 | % |
| 1 総務費 | 535,206,000 | 2,872,000 | 0 | 0 | 538,078,000 | 1.6 |
| 2 保険給付費 | 24,019,905,000 | △397,500,000 | 0 | 0 | 23,622,405,000 | 68.3 |
| 3 国民健康保険 事業費納付金 | 10,318,669,000 | △323,654,000 | 0 | 0 | 9,995,015,000 | 28.9 |
| 4 保健事業費 | 388,555,000 | △85,000 | 0 | 0 | 388,470,000 | 1.1 |
| 5 基金積立金 | 4,000 | 14,000 | 0 | 0 | 18,000 | 0.0 |
| 6 諸支出金 | 43,900,000 | 0 | 0 | 0 | 43,900,000 | 0.1 |
| 7 予備費 | 2,000,000 | 0 | 0 | 0 | 2,000,000 | 0.0 |
| 合 計 | 35,308,239,000 | △718,353,000 | 0 | 0 | 34,589,886,000 | 100.0 |

一 覧 表

| 支 出 済 額 | | | 翌 年 度 繰 越 額 | | | 不 用 額 | |
|----------------|-------|-----------|-------------|-----------|-----------|-------------|-----------|
| 金 額 | 構 成 比 | 対 予 算 現 額 | 継 続 費 繰 越 | 繰 越 明 許 費 | 事 故 繰 越 し | 金 額 | 対 予 算 現 額 |
| 円 | % | % | 円 | 円 | 円 | 円 | % |
| 526,965,061 | 1.6 | 97.9 | 0 | 0 | 0 | 11,112,939 | 2.1 |
| 22,951,687,429 | 67.8 | 97.2 | 0 | 0 | 0 | 670,717,571 | 2.8 |
| 9,995,012,823 | 29.5 | 100.0 | 0 | 0 | 0 | 2,177 | 0.0 |
| 343,247,704 | 1.0 | 88.4 | 0 | 0 | 0 | 45,222,296 | 11.6 |
| 17,641 | 0.0 | 98.0 | 0 | 0 | 0 | 359 | 2.0 |
| 34,753,548 | 0.1 | 79.2 | 0 | 0 | 0 | 9,146,452 | 20.8 |
| 0 | 0.0 | 0.0 | 0 | 0 | 0 | 2,000,000 | 100.0 |
| 33,851,684,206 | 100.0 | 97.9 | 0 | 0 | 0 | 738,201,794 | 2.1 |

款 別 歳 出

(特別会計) 後期高齢者医療事業特別会計

| 区分 款 別 | 当初予算額 | 補正予算額 | 継続費及び 繰越事業費 繰越額 | 予備費充用 | 予 算 現 額 | |
|----------------------|---------------|--------------|-----------------------|-------|---------------|-------------|
| | 金 額 | 金 額 | 金 額 | 金 額 | 金 額 | 構 成 比 |
| | 円 | 円 | 円 | 円 | 円 | % |
| 1 総 務 費 | 67,225,000 | △43,000 | 0 | 0 | 67,182,000 | 1.2 |
| 2 後期高齢者医療 広域連合納付金 | 5,769,826,000 | △213,571,000 | 0 | 0 | 5,556,255,000 | 98.7 |
| 3 諸 支 出 金 | 5,550,000 | 0 | 0 | 0 | 5,550,000 | 0.1 |
| 合 計 | 5,842,601,000 | △213,614,000 | 0 | 0 | 5,628,987,000 | 100.0 |

一 覧 表

| 支 出 済 額 | | | 翌 年 度 繰 越 額 | | | 不 用 額 | |
|---------------|-------|-----------|-------------|-----------|-----------|-----------|-----------|
| 金 額 | 構 成 比 | 対 予 算 現 額 | 継 続 費 繰 越 | 繰 越 明 許 費 | 事 故 繰 越 し | 金 額 | 対 予 算 現 額 |
| 円 | % | % | 円 | 円 | 円 | 円 | % |
| 65,951,631 | 1.2 | 98.2 | 0 | 0 | 0 | 1,230,369 | 1.8 |
| 5,556,251,404 | 98.7 | 100.0 | 0 | 0 | 0 | 3,596 | 0.0 |
| 4,474,600 | 0.1 | 80.6 | 0 | 0 | 0 | 1,075,400 | 19.4 |
| 5,626,677,635 | 100.0 | 100.0 | 0 | 0 | 0 | 2,309,365 | 0.0 |

款 別 歳 出

(特別会計) 介護保険事業特別会計

| 区分 款 別 | 当初予算額 | 補正予算額 | 継続費及び 繰越事業費 繰越額 | 予備費充用 | 予 算 現 額 | |
|-----------------|----------------|--------------|-----------------------|-------|----------------|-------------|
| | 金 額 | 金 額 | 金 額 | 金 額 | 金 額 | 構 成 比 |
| | 円 | 円 | 円 | 円 | 円 | % |
| 1 総 務 費 | 503,494,000 | △17,889,000 | 0 | 0 | 485,605,000 | 1.5 |
| 2 保 険 給 付 費 | 30,113,266,000 | △691,483,000 | 0 | 0 | 29,421,783,000 | 91.3 |
| 3 地 域 支 援 事 業 費 | 1,573,690,000 | △25,520,000 | 0 | 0 | 1,548,170,000 | 4.8 |
| 4 基 金 積 立 金 | 51,000 | 153,000 | 0 | 0 | 204,000 | 0.0 |
| 5 諸 支 出 金 | 4,890,000 | 748,364,000 | 0 | 0 | 753,254,000 | 2.3 |
| 合 計 | 32,195,391,000 | 13,625,000 | 0 | 0 | 32,209,016,000 | 100.0 |

一 覧 表

| 支 出 済 額 | | | 翌 年 度 繰 越 額 | | | 不 用 額 | |
|----------------|-------|-----------|-------------|-----------|-----------|---------------|-----------|
| 金 額 | 構 成 比 | 対 予 算 現 額 | 継 続 費 繰 越 | 繰 越 明 許 費 | 事 故 繰 越 し | 金 額 | 対 予 算 現 額 |
| 円 | % | % | 円 | 円 | 円 | 円 | % |
| 474,483,353 | 1.5 | 97.7 | 0 | 0 | 0 | 11,121,647 | 2.3 |
| 28,450,478,008 | 91.3 | 96.7 | 0 | 0 | 0 | 971,304,992 | 3.3 |
| 1,488,558,871 | 4.8 | 96.1 | 0 | 0 | 0 | 59,611,129 | 3.9 |
| 203,667 | 0.0 | 99.8 | 0 | 0 | 0 | 333 | 0.2 |
| 752,786,570 | 2.4 | 99.9 | 0 | 0 | 0 | 467,430 | 0.1 |
| 31,166,510,469 | 100.0 | 96.8 | 0 | 0 | 0 | 1,042,505,531 | 3.2 |

款 別 歳 出

(特別会計) 公共駐車場事業特別会計

| 区分 款別 | 当初予算額 | 補正予算額 | 継続費及び 繰越事業費 繰越額 | 予備費充用 | 予算現額 | |
|----------|------------|-----------|-----------------------|-------|------------|-------|
| | 金額 | 金額 | 金額 | 金額 | 金額 | 構成比 |
| | 円 | 円 | 円 | 円 | 円 | % |
| 1 公共駐車場費 | 57,869,000 | △260,000 | 0 | 0 | 57,609,000 | 63.3 |
| 2 繰出金 | 27,456,000 | 5,992,000 | 0 | 0 | 33,448,000 | 36.7 |
| 合 計 | 85,325,000 | 5,732,000 | 0 | 0 | 91,057,000 | 100.0 |

一 覧 表

| 支 出 済 額 | | | 翌 年 度 繰 越 額 | | | 不 用 額 | |
|------------|-------|-----------|-------------|-----------|-----------|---------|-----------|
| 金 額 | 構 成 比 | 対 予 算 現 額 | 継 続 費 繰 越 | 繰 越 明 許 費 | 事 故 繰 越 し | 金 額 | 対 予 算 現 額 |
| 円 | % | % | 円 | 円 | 円 | 円 | % |
| 57,496,318 | 63.2 | 99.8 | 0 | 0 | 0 | 112,682 | 0.2 |
| 33,448,000 | 36.8 | 100.0 | 0 | 0 | 0 | 0 | 0.0 |
| 90,944,318 | 100.0 | 99.9 | 0 | 0 | 0 | 112,682 | 0.1 |

款 別 歳 出

(特別会計) 外崎土地区画整理事業特別会計

| 区分 款別 | 当初予算額 | 補正予算額 | 継続費及び 繰越事業費 繰越額 | 予備費充用 | 予 算 現 額 | |
|-----------------|------------|------------|-----------------------|-------|------------|-------------|
| | 金 額 | 金 額 | 金 額 | 金 額 | 金 額 | 構 成 比 |
| | 円 | 円 | 円 | 円 | 円 | % |
| 1 土地区画整理 事業費 | 52,656,000 | △5,773,000 | 42,557,000 | 0 | 89,440,000 | 100.0 |
| 合 計 | 52,656,000 | △5,773,000 | 42,557,000 | 0 | 89,440,000 | 100.0 |

一 覧 表

| 支 出 済 額 | | | 翌 年 度 繰 越 額 | | | 不 用 額 | |
|------------|-------|-----------|-------------|-----------|-----------|-----------|-----------|
| 金 額 | 構 成 比 | 対 予 算 現 額 | 継 続 費 繰 越 | 繰 越 明 許 費 | 事 故 繰 越 し | 金 額 | 対 予 算 現 額 |
| 円 | % | % | 円 | 円 | 円 | 円 | % |
| 86,063,733 | 100.0 | 96.2 | 0 | 0 | 0 | 3,376,267 | 3.8 |
| 86,063,733 | 100.0 | 96.2 | 0 | 0 | 0 | 3,376,267 | 3.8 |

款 別 歳 出

(特別会計) 母子父子寡婦福祉資金貸付事業特別会計

| 区分 款 別 | 当初予算額 | 補正予算額 | 継続費及び 繰越事業費 繰越額 | 予備費充用 | 予 算 現 額 | |
|-----------------------|-----------------|----------------|-----------------------|-------|-----------------|-------------|
| | 金 額 | 金 額 | 金 額 | 金 額 | 金 額 | 構 成 比 |
| | 円 | 円 | 円 | 円 | 円 | % |
| 1 母子父子寡婦福祉 資金貸付事業費 | 18,002,000 | 0 | 0 | 0 | 18,002,000 | 100.0 |
| 合 計 | 18,002,000 | 0 | 0 | 0 | 18,002,000 | 100.0 |
| 特別会計合計 | 73,502,214,000 | △918,383,000 | 42,557,000 | 0 | 72,626,388,000 | |
| 一般・特別会計 合 計 | 195,662,214,000 | 20,643,504,000 | 3,203,303,101 | 0 | 219,509,021,101 | |

一 覧 表

| 支 出 済 額 | | | 翌 年 度 繰 越 額 | | | 不 用 額 | |
|-----------------|-------|-----------|-------------|---------------|-----------|---------------|-----------|
| 金 額 | 構 成 比 | 対 予 算 現 額 | 継 続 費 繰 越 | 繰 越 明 許 費 | 事 故 繰 越 し | 金 額 | 対 予 算 現 額 |
| 円 | % | % | 円 | 円 | 円 | 円 | % |
| 6,171,664 | 100.0 | 34.3 | 0 | 0 | 0 | 11,830,336 | 65.7 |
| 6,171,664 | 100.0 | 34.3 | 0 | 0 | 0 | 11,830,336 | 65.7 |
| 70,828,052,025 | | 97.5 | 0 | 0 | 0 | 1,798,335,975 | 2.5 |
| 209,933,920,100 | | 95.6 | 460,000,000 | 1,519,039,063 | 0 | 7,596,061,938 | 3.5 |

款 別 歳 出 決 算

(一般会計)

| 区 分 款 別 | 4 年 度 | 3 年 度 | 増 ・ 減 |
|---------------|-----------------|-----------------|----------------|
| | 円 | 円 | 円 |
| 1 議 会 費 | 587,329,416 | 588,376,199 | △1,046,783 |
| 2 総 務 費 | 7,795,268,150 | 7,230,694,420 | 564,573,730 |
| 3 民 生 費 | 57,920,028,061 | 59,915,145,755 | △1,995,117,694 |
| 4 衛 生 費 | 14,464,957,991 | 12,819,333,341 | 1,645,624,650 |
| 5 労 働 費 | 99,625,934 | 154,709,797 | △55,083,863 |
| 6 農 林 水 産 業 費 | 187,928,792 | 177,776,385 | 10,152,407 |
| 7 商 工 費 | 2,352,921,037 | 2,867,021,089 | △514,100,052 |
| 8 土 木 費 | 8,892,706,687 | 8,543,999,504 | 348,707,183 |
| 9 消 防 費 | 4,130,909,345 | 3,878,880,219 | 252,029,126 |
| 10 教 育 費 | 10,636,169,960 | 11,631,442,039 | △995,272,079 |
| 11 公 債 費 | 9,994,243,140 | 9,694,020,339 | 300,222,801 |
| 12 諸 支 出 金 | 22,043,779,562 | 23,970,206,194 | △1,926,426,632 |
| 13 予 備 費 | 0 | 0 | 0 |
| 合 計 | 139,105,868,075 | 141,471,605,281 | △2,365,737,206 |

兩 年 度 比 較 表

| 前年度對比 | 構 成 比 | | 支 出 濟 額 予 算 現 額 | | 翌 年 度 繰 越 額 予 算 現 額 | | 不 用 額 予 算 現 額 | |
|-------|-------|-------|--------------------|-------|------------------------|-------|------------------|-------|
| | 4 年 度 | 3 年 度 | 4 年 度 | 3 年 度 | 4 年 度 | 3 年 度 | 4 年 度 | 3 年 度 |
| % | % | % | % | % | % | % | % | % |
| 99.8 | 0.4 | 0.4 | 98.6 | 97.6 | 0.0 | 0.0 | 1.4 | 2.4 |
| 107.8 | 5.6 | 5.1 | 97.2 | 98.0 | 0.1 | 0.1 | 2.8 | 1.8 |
| 96.7 | 41.6 | 42.4 | 96.5 | 94.1 | 0.0 | 2.8 | 3.5 | 3.1 |
| 112.8 | 10.4 | 9.1 | 81.7 | 92.2 | 4.3 | 0.0 | 14.1 | 7.8 |
| 64.4 | 0.1 | 0.1 | 97.1 | 86.8 | 0.0 | 0.0 | 2.9 | 13.2 |
| 105.7 | 0.1 | 0.1 | 97.3 | 97.1 | 0.0 | 0.0 | 2.7 | 2.9 |
| 82.1 | 1.7 | 2.0 | 92.5 | 89.2 | 0.0 | 0.0 | 7.5 | 10.8 |
| 104.1 | 6.4 | 6.0 | 88.6 | 90.6 | 10.1 | 8.4 | 1.4 | 1.0 |
| 106.5 | 3.0 | 2.7 | 98.6 | 98.1 | 0.6 | 1.1 | 0.8 | 0.8 |
| 91.4 | 7.6 | 8.2 | 95.1 | 93.4 | 1.6 | 4.3 | 3.3 | 2.3 |
| 103.1 | 7.2 | 6.9 | 99.9 | 99.9 | 0.0 | 0.0 | 0.1 | 0.1 |
| 92.0 | 15.8 | 16.9 | 99.1 | 99.0 | 0.0 | 0.1 | 0.9 | 0.9 |
| — | 0.0 | 0.0 | 0.0 | 0.0 | 0.0 | 0.0 | 100.0 | 100.0 |
| 98.3 | 100.0 | 100.0 | 94.7 | 95.0 | 1.3 | 2.1 | 3.9 | 2.8 |

款 別 歳 出 決 算

(特別会計) 国民健康保険事業特別会計

| 区 分 款 別 | 4 年 度 | 3 年 度 | 増 ・ 減 |
|----------------|----------------|----------------|--------------|
| | 円 | 円 | 円 |
| 1 総 務 費 | 526,965,061 | 476,741,772 | 50,223,289 |
| 2 保 険 給 付 費 | 22,951,687,429 | 23,791,202,567 | △839,515,138 |
| 3 国民健康保険事業費納付金 | 9,995,012,823 | 9,707,991,295 | 287,021,528 |
| 4 保 健 事 業 費 | 343,247,704 | 367,329,869 | △24,082,165 |
| 5 基 金 積 立 金 | 17,641 | 200,001,907 | △199,984,266 |
| 6 諸 支 出 金 | 34,753,548 | 28,489,183 | 6,264,365 |
| 7 予 備 費 | 0 | 0 | 0 |
| 合 計 | 33,851,684,206 | 34,571,756,593 | △720,072,387 |

両 年 度 比 較 表

| 前年度対比 | 構 成 比 | | 支 出 済 額 予 算 現 額 | | 翌年度繰越額 予 算 現 額 | | 不 用 額 予 算 現 額 | |
|-------|-------|-------|--------------------|-------|-------------------|-------|------------------|-------|
| | 4 年 度 | 3 年 度 | 4 年 度 | 3 年 度 | 4 年 度 | 3 年 度 | 4 年 度 | 3 年 度 |
| % | % | % | % | % | % | % | % | % |
| 110.5 | 1.6 | 1.4 | 97.9 | 97.2 | 0.0 | 0.0 | 2.1 | 2.8 |
| 96.5 | 67.8 | 68.8 | 97.2 | 99.0 | 0.0 | 0.0 | 2.8 | 1.0 |
| 103.0 | 29.5 | 28.1 | 100.0 | 100.0 | 0.0 | 0.0 | 0.0 | 0.0 |
| 93.4 | 1.0 | 1.1 | 88.4 | 91.2 | 0.0 | 0.0 | 11.6 | 8.8 |
| 0.0 | 0.0 | 0.6 | 98.0 | 100.0 | 0.0 | 0.0 | 2.0 | 0.0 |
| 122.0 | 0.1 | 0.1 | 79.2 | 44.4 | 0.0 | 0.0 | 20.8 | 55.6 |
| — | 0.0 | 0.0 | 0.0 | 0.0 | 0.0 | 0.0 | 100.0 | 100.0 |
| 97.9 | 100.0 | 100.0 | 97.9 | 99.1 | 0.0 | 0.0 | 2.1 | 0.9 |

款 別 歳 出 決 算

(特別会計) 後期高齢者医療事業特別会計

| 区 分 款 別 | 4 年 度 | 3 年 度 | 増 ・ 減 |
|------------------|---------------|---------------|-------------|
| | 円 | 円 | 円 |
| 1 総 務 費 | 65,951,631 | 45,651,515 | 20,300,116 |
| 2 後期高齢者医療広域連合納付金 | 5,556,251,404 | 5,302,453,392 | 253,798,012 |
| 3 諸 支 出 金 | 4,474,600 | 4,737,800 | △263,200 |
| 合 計 | 5,626,677,635 | 5,352,842,707 | 273,834,928 |

両年度比較表

| 前年度対比 | 構 成 比 | | 支 出 済 額 | | 翌年度繰越額 | | 不 用 額 | |
|-------|-------|-------|---------|------|--------|-------|-------|-------|
| | 4 年 度 | 3 年 度 | 予 算 | 現 額 | 4 年 度 | 3 年 度 | 4 年 度 | 3 年 度 |
| % | % | % | % | % | % | % | % | % |
| 144.5 | 1.2 | 0.9 | 98.2 | 97.7 | 0.0 | 0.0 | 1.8 | 2.3 |
| 104.8 | 98.7 | 99.1 | 100.0 | 98.8 | 0.0 | 0.0 | 0.0 | 1.2 |
| 94.4 | 0.1 | 0.1 | 80.6 | 85.4 | 0.0 | 0.0 | 19.4 | 14.6 |
| 105.1 | 100.0 | 100.0 | 100.0 | 98.7 | 0.0 | 0.0 | 0.0 | 1.3 |

款 別 歳 出 決 算

(特別会計) 介護保険事業特別会計

| 区 分 款 別 | 4 年 度 | 3 年 度 | 増 ・ 減 |
|-----------------|----------------|----------------|--------------|
| | 円 | 円 | 円 |
| 1 総 務 費 | 474,483,353 | 489,128,624 | △14,645,271 |
| 2 保 険 給 付 費 | 28,450,478,008 | 27,923,791,831 | 526,686,177 |
| 3 地 域 支 援 事 業 費 | 1,488,558,871 | 1,442,197,464 | 46,361,407 |
| 4 基 金 積 立 金 | 203,667 | 135,327,000 | △135,123,333 |
| 5 諸 支 出 金 | 752,786,570 | 465,020,743 | 287,765,827 |
| 合 計 | 31,166,510,469 | 30,455,465,662 | 711,044,807 |

両年度比較表

| 前年度対比 | 構 成 比 | | 支 出 済 額 予 算 現 額 | | 翌年度繰越額 予 算 現 額 | | 不 用 額 予 算 現 額 | |
|-------|-------|-------|--------------------|-------|-------------------|-----|------------------|-----|
| | 4年度 | 3年度 | 4年度 | 3年度 | 4年度 | 3年度 | 4年度 | 3年度 |
| % | % | % | % | % | % | % | % | % |
| 97.0 | 1.5 | 1.6 | 97.7 | 96.8 | 0.0 | 0.0 | 2.3 | 3.2 |
| 101.9 | 91.3 | 91.7 | 96.7 | 96.3 | 0.0 | 0.0 | 3.3 | 3.7 |
| 103.2 | 4.8 | 4.7 | 96.1 | 96.0 | 0.0 | 0.0 | 3.9 | 4.0 |
| 0.2 | 0.0 | 0.4 | 99.8 | 100.0 | 0.0 | 0.0 | 0.2 | 0.0 |
| 161.9 | 2.4 | 1.5 | 99.9 | 99.9 | 0.0 | 0.0 | 0.1 | 0.1 |
| 102.3 | 100.0 | 100.0 | 96.8 | 96.3 | 0.0 | 0.0 | 3.2 | 3.7 |

款 別 歳 出 決 算

(特別会計) 公共駐車場事業特別会計

| 区 分 款 別 | 4 年 度 | 3 年 度 | 増 ・ 減 |
|---------------|------------|------------|-----------|
| | 円 | 円 | 円 |
| 1 公 共 駐 車 場 費 | 57,496,318 | 53,543,994 | 3,952,324 |
| 2 繰 出 金 | 33,448,000 | 30,550,000 | 2,898,000 |
| 合 計 | 90,944,318 | 84,093,994 | 6,850,324 |

両年度比較表

| 前年度対比 | 構 成 比 | | 支 出 済 額 | | 翌年度繰越額 | | 不 用 額 | |
|-------|-------|-------|---------|-------|--------|-----|-------|-----|
| | 4年度 | 3年度 | 予 算 | 現 額 | 4年度 | 3年度 | 予 算 | 現 額 |
| % | % | % | % | % | % | % | % | % |
| 107.4 | 63.2 | 63.7 | 99.8 | 97.8 | 0.0 | 0.0 | 0.2 | 2.2 |
| 109.5 | 36.8 | 36.3 | 100.0 | 100.0 | 0.0 | 0.0 | 0.0 | 0.0 |
| 108.1 | 100.0 | 100.0 | 99.9 | 98.6 | 0.0 | 0.0 | 0.1 | 1.4 |

款 別 歳 出 決 算

(特別会計) 外崎土地区画整理事業特別会計

| 区 分 | 4 年 度 | 3 年 度 | 増 ・ 減 |
|---------------------|------------|------------|------------|
| 款 別 | 円 | 円 | 円 |
| 1 土 地 区 画 整 理 事 業 費 | 86,063,733 | 56,113,008 | 29,950,725 |
| 合 計 | 86,063,733 | 56,113,008 | 29,950,725 |

両年度比較表

| 前年度対比 | 構 成 比 | | 支 出 済 額 予 算 現 額 | | 翌年度繰越額 予 算 現 額 | | 不 用 額 予 算 現 額 | |
|-------|-------|-------|--------------------|------|-------------------|------|------------------|-----|
| | 4年度 | 3年度 | 4年度 | 3年度 | 4年度 | 3年度 | 4年度 | 3年度 |
| % | % | % | % | % | % | % | % | % |
| 153.4 | 100.0 | 100.0 | 96.2 | 56.1 | 0.0 | 42.6 | 3.8 | 1.3 |
| 153.4 | 100.0 | 100.0 | 96.2 | 56.1 | 0.0 | 42.6 | 3.8 | 1.3 |

款 別 歳 出 決 算

(特別会計) 母子父子寡婦福祉資金貸付事業特別会計

| 区 分 款 別 | 4 年 度 | 3 年 度 | 増 ・ 減 |
|-------------------|-----------------|-----------------|----------------|
| | 円 | 円 | 円 |
| 1 母子父子寡婦福祉資金貸付事業費 | 6,171,664 | 4,985,090 | 1,186,574 |
| 合 計 | 6,171,664 | 4,985,090 | 1,186,574 |
| 特 別 会 計 合 計 | 70,828,052,025 | 70,525,257,054 | 302,794,971 |
| 一 般 ・ 特 別 会 計 合 計 | 209,933,920,100 | 211,996,862,335 | △2,062,942,235 |

両 年 度 比 較 表

| 前年度対比 | 構 成 比 | | 支 出 済 額 | | 翌年度繰越額 | | 不 用 額 | |
|-------|-------|-------|---------|------|--------|-----|-------|------|
| | 4 年 度 | 3 年 度 | 予 算 | 現 額 | 予 算 | 現 額 | 予 算 | 現 額 |
| % | % | % | % | % | % | % | % | % |
| 123.8 | 100.0 | 100.0 | 34.3 | 38.5 | 0.0 | 0.0 | 65.7 | 61.5 |
| 123.8 | 100.0 | 100.0 | 34.3 | 38.5 | 0.0 | 0.0 | 65.7 | 61.5 |
| 100.4 | | | 97.5 | 97.8 | 0.0 | 0.1 | 2.5 | 2.2 |
| 99.0 | | | 95.6 | 95.9 | 0.9 | 1.4 | 3.5 | 2.6 |

実 質 収 支 両

| 区 分 | | 歳 入 総 額 | | 歳 出 総 額 | | 歳 入 歳 出 差 引 額 | |
|---------|----------------|-------------|-------------|-------------|-------------|---------------|-----------|
| | | 4年度 | 3年度 | 4年度 | 3年度 | 4年度 | 3年度 |
| 会 計 別 | | | | | | | |
| 一 般 会 計 | | 145,563,533 | 148,578,139 | 139,105,868 | 141,471,605 | 6,457,665 | 7,106,534 |
| 特 別 会 計 | | 73,166,754 | 72,670,134 | 70,828,052 | 70,525,258 | 2,338,702 | 2,144,876 |
| 内 訳 | 国民健康保険事業 | 34,979,457 | 35,534,313 | 33,851,684 | 34,571,757 | 1,127,773 | 962,556 |
| | 後期高齢者医療事業 | 5,673,998 | 5,365,916 | 5,626,678 | 5,352,843 | 47,320 | 13,073 |
| | 介護保険事業 | 32,306,493 | 31,615,056 | 31,166,510 | 30,455,466 | 1,139,983 | 1,159,590 |
| | 公共駐車場事業 | 98,508 | 85,076 | 90,944 | 84,094 | 7,564 | 982 |
| | 外崎土地区画整理事業 | 86,064 | 56,113 | 86,064 | 56,113 | 0 | 0 |
| | 母子父子寡婦福祉資金貸付事業 | 22,234 | 13,660 | 6,172 | 4,985 | 16,062 | 8,675 |
| 合 計 | | 218,730,287 | 221,248,273 | 209,933,920 | 211,996,863 | 8,796,367 | 9,251,410 |

注:上記の数値は、千円単位にするための端数処理を行っているため、他表の数値と整合しない場合がある。

年 度 比 較 表

(単位:千円)

| 翌 年 度 へ 繰 り 越 す べ き 財 源 | | | | | | | | 実 質 収 支 額 | |
|-------------------------|--------|----------|---------|----------|-------|---------|---------|-----------|-----------|
| 継続費通次繰越額 | | 繰越明許費繰越額 | | 事故繰越し繰越額 | | 計 | | | |
| 4年度 | 3年度 | 4年度 | 3年度 | 4年度 | 3年度 | 4年度 | 3年度 | 4年度 | 3年度 |
| 0 | 27,924 | 507,862 | 166,551 | 0 | 2,180 | 507,862 | 196,655 | 5,949,803 | 6,909,879 |
| 0 | 0 | 0 | 0 | 0 | 0 | 0 | 0 | 2,338,702 | 2,144,876 |
| 0 | 0 | 0 | 0 | 0 | 0 | 0 | 0 | 1,127,773 | 962,556 |
| 0 | 0 | 0 | 0 | 0 | 0 | 0 | 0 | 47,320 | 13,073 |
| 0 | 0 | 0 | 0 | 0 | 0 | 0 | 0 | 1,139,983 | 1,159,590 |
| 0 | 0 | 0 | 0 | 0 | 0 | 0 | 0 | 7,564 | 982 |
| 0 | 0 | 0 | 0 | 0 | 0 | 0 | 0 | 0 | 0 |
| 0 | 0 | 0 | 0 | 0 | 0 | 0 | 0 | 16,062 | 8,675 |
| 0 | 27,924 | 507,862 | 166,551 | 0 | 2,180 | 507,862 | 196,655 | 8,288,505 | 9,054,755 |

歳 出 節 別

(一般会計)

| 区 分 節 別 | 予 算 額 | 予備費充用額 | 予 算 流 用 額 | | 予 算 現 額 | |
|-------------------|-----------------|--------|---------------|---------------|-----------------|-------------|
| | 金 額 | 金 額 | 金 額 (増) | 金 額 (減) | 金 額 | 構 成 比 |
| | 円 | 円 | 円 | 円 | 円 | % |
| 1 報 酬 | 2,801,073,000 | 0 | 3,517,853 | 3,391,818 | 2,801,199,035 | 1.9 |
| 2 給 料 | 8,711,038,000 | 0 | 15,628,829 | 15,191,652 | 8,711,475,177 | 5.9 |
| 3 職 員 手 当 等 | 7,521,636,844 | 0 | 46,980,420 | 47,298,659 | 7,521,318,605 | 5.1 |
| 4 共 済 費 | 3,245,185,000 | 0 | 9,691,158 | 9,940,057 | 3,244,936,101 | 2.2 |
| 5 災 害 補 償 費 | 268,000 | 0 | 11,838 | 7,912 | 271,926 | 0.0 |
| 6 恩 給 及 び 退 職 年 金 | 945,000 | 0 | 0 | 0 | 945,000 | 0.0 |
| 7 報 償 費 | 330,498,000 | 0 | 28,655 | 28,655 | 330,498,000 | 0.2 |
| 8 旅 費 | 112,783,000 | 0 | 255,170 | 302,090 | 112,736,080 | 0.1 |
| 9 交 際 費 | 2,250,000 | 0 | 0 | 0 | 2,250,000 | 0.0 |
| 10 需 用 費 | 5,642,910,278 | 0 | 56,394,671 | 57,621,839 | 5,641,683,110 | 3.8 |
| 11 役 務 費 | 1,506,104,139 | 0 | 94,669,750 | 92,397,074 | 1,508,376,815 | 1.0 |
| 12 委 託 料 | 19,664,544,000 | 0 | 1,619,974,133 | 1,638,947,692 | 19,645,570,441 | 13.4 |
| 13 使用料及び賃借料 | 1,299,466,000 | 0 | 13,228,125 | 13,234,125 | 1,299,460,000 | 0.9 |
| 14 工 事 請 負 費 | 7,768,055,000 | 0 | 21,635,443 | 23,048,263 | 7,766,642,180 | 5.3 |
| 15 原 材 料 費 | 3,061,000 | 0 | 0 | 0 | 3,061,000 | 0.0 |
| 16 公 有 財 産 購 入 費 | 151,837,000 | 0 | 0 | 0 | 151,837,000 | 0.1 |
| 17 備 品 購 入 費 | 752,764,970 | 0 | 3,566,835 | 3,566,835 | 752,764,970 | 0.5 |
| 18 負担金、補助及び交付金 | 23,483,573,870 | 0 | 469,852,096 | 469,890,947 | 23,483,535,019 | 16.0 |
| 19 扶 助 費 | 34,926,823,000 | 0 | 207,467,663 | 188,583,816 | 34,945,706,847 | 23.8 |
| 20 貸 付 金 | 1,183,000,000 | 0 | 0 | 0 | 1,183,000,000 | 0.8 |
| 21 補償、補填及び賠償金 | 114,835,000 | 0 | 210,293 | 208,143 | 114,837,150 | 0.1 |
| 22 償還金、利子及び割引料 | 11,680,227,000 | 0 | 749,985 | 203,340 | 11,680,773,645 | 8.0 |
| 23 投 資 及 び 出 資 金 | 401,063,000 | 0 | 0 | 0 | 401,063,000 | 0.3 |
| 24 積 立 金 | 6,404,918,000 | 0 | 2,379,687 | 2,379,687 | 6,404,918,000 | 4.4 |
| 25 寄 附 金 | 0 | 0 | 0 | 0 | 0 | 0.0 |
| 26 公 課 費 | 6,110,000 | 0 | 0 | 0 | 6,110,000 | 0.0 |
| 27 繰 出 金 | 9,157,664,000 | 0 | 0 | 0 | 9,157,664,000 | 6.2 |
| 予 備 費 | 10,000,000 | 0 | 0 | 0 | 10,000,000 | 0.0 |
| 合 計 | 146,882,633,101 | 0 | 2,566,242,604 | 2,566,242,604 | 146,882,633,101 | 100.0 |

一 覧 表

| 支 出 済 額 | | | 翌 年 度 繰 越 額 | | | 不 用 額 | |
|-----------------|-------|-----------|------------------|---------------|-----------|---------------|-----------|
| 金 額 | 構 成 比 | 対 予 算 現 額 | 継 続 費 通 次 繰 越 | 繰 越 明 許 費 | 事 故 繰 越 し | 金 額 | 対 予 算 現 額 |
| 円 | % | % | 円 | 円 | 円 | 円 | % |
| 2,720,952,160 | 2.0 | 97.1 | 0 | 0 | 0 | 80,246,875 | 2.9 |
| 8,675,120,819 | 6.2 | 99.6 | 0 | 0 | 0 | 36,354,358 | 0.4 |
| 7,409,602,858 | 5.3 | 98.5 | 0 | 0 | 0 | 111,715,747 | 1.5 |
| 3,218,989,056 | 2.3 | 99.2 | 0 | 0 | 0 | 25,947,045 | 0.8 |
| 98,810 | 0.0 | 36.3 | 0 | 0 | 0 | 173,116 | 63.7 |
| 944,800 | 0.0 | 100.0 | 0 | 0 | 0 | 200 | 0.0 |
| 316,703,566 | 0.2 | 95.8 | 0 | 0 | 0 | 13,794,434 | 4.2 |
| 94,312,274 | 0.1 | 83.7 | 0 | 0 | 0 | 18,423,806 | 16.3 |
| 1,569,309 | 0.0 | 69.7 | 0 | 0 | 0 | 680,691 | 30.3 |
| 5,021,805,938 | 3.6 | 89.0 | 0 | 409,852,960 | 0 | 210,024,212 | 3.7 |
| 1,381,767,694 | 1.0 | 91.6 | 0 | 0 | 0 | 126,609,121 | 8.4 |
| 16,884,546,243 | 12.1 | 85.9 | 0 | 374,385,113 | 0 | 2,386,639,085 | 12.1 |
| 1,241,723,437 | 0.9 | 95.6 | 0 | 0 | 0 | 57,736,563 | 4.4 |
| 6,467,278,300 | 4.6 | 83.3 | 460,000,000 | 647,872,000 | 0 | 191,491,880 | 2.5 |
| 2,583,069 | 0.0 | 84.4 | 0 | 0 | 0 | 477,931 | 15.6 |
| 150,217,989 | 0.1 | 98.9 | 0 | 0 | 0 | 1,619,011 | 1.1 |
| 701,678,157 | 0.5 | 93.2 | 0 | 33,215,990 | 0 | 17,870,823 | 2.4 |
| 21,776,923,154 | 15.7 | 92.7 | 0 | 30,013,000 | 0 | 1,676,598,865 | 7.1 |
| 34,309,494,079 | 24.7 | 98.2 | 0 | 0 | 0 | 636,212,768 | 1.8 |
| 1,183,000,000 | 0.9 | 100.0 | 0 | 0 | 0 | 0 | 0.0 |
| 78,079,092 | 0.1 | 68.0 | 0 | 23,700,000 | 0 | 13,058,058 | 11.4 |
| 11,665,015,068 | 8.4 | 99.9 | 0 | 0 | 0 | 15,758,577 | 0.1 |
| 401,060,437 | 0.3 | 100.0 | 0 | 0 | 0 | 2,563 | 0.0 |
| 6,404,433,024 | 4.6 | 100.0 | 0 | 0 | 0 | 484,976 | 0.0 |
| 0 | 0.0 | — | 0 | 0 | 0 | 0 | — |
| 5,866,050 | 0.0 | 96.0 | 0 | 0 | 0 | 243,950 | 4.0 |
| 8,992,102,692 | 6.5 | 98.2 | 0 | 0 | 0 | 165,561,308 | 1.8 |
| 0 | 0.0 | 0.0 | 0 | 0 | 0 | 10,000,000 | 100.0 |
| 139,105,868,075 | 100.0 | 94.7 | 460,000,000 | 1,519,039,063 | 0 | 5,797,725,963 | 3.9 |

歳 出 節 別 両

(一般会計)

| 区 分 節 別 | | 4 年 度 | | 3 年 度 | |
|------------|-----------------|-----------------|-----------------|-----------------|-----------------|
| | | 予 算 現 額 | 支 出 済 額 | 予 算 現 額 | 支 出 済 額 |
| | | 円 | 円 | 円 | 円 |
| 1 | 報 酬 | 2,801,199,035 | 2,720,952,160 | 2,712,950,971 | 2,664,236,845 |
| 2 | 給 料 | 8,711,475,177 | 8,675,120,819 | 8,546,586,519 | 8,503,532,691 |
| 3 | 職 員 手 当 等 | 7,521,318,605 | 7,409,602,858 | 7,340,781,959 | 7,244,264,943 |
| 4 | 共 済 費 | 3,244,936,101 | 3,218,989,056 | 3,205,478,551 | 3,181,934,615 |
| 5 | 災 害 補 償 費 | 271,926 | 98,810 | 1,017,000 | 978,406 |
| 6 | 恩 給 及 び 退 職 年 金 | 945,000 | 944,800 | 945,000 | 944,800 |
| 7 | 報 償 費 | 330,498,000 | 316,703,566 | 299,312,000 | 281,013,395 |
| 8 | 旅 費 | 112,736,080 | 94,312,274 | 140,833,778 | 106,149,915 |
| 9 | 交 際 費 | 2,250,000 | 1,569,309 | 2,350,000 | 1,403,850 |
| 10 | 需 用 費 | 5,641,683,110 | 5,021,805,938 | 4,862,224,071 | 4,708,892,461 |
| 11 | 役 務 費 | 1,508,376,815 | 1,381,767,694 | 1,552,336,501 | 1,424,321,787 |
| 12 | 委 託 料 | 19,645,570,441 | 16,884,546,243 | 17,153,589,975 | 16,256,263,515 |
| 13 | 使用料及び賃借料 | 1,299,460,000 | 1,241,723,437 | 1,241,985,424 | 1,232,226,101 |
| 14 | 工 事 請 負 費 | 7,766,642,180 | 6,467,278,300 | 7,174,274,200 | 5,919,295,890 |
| 15 | 原 材 料 費 | 3,061,000 | 2,583,069 | 2,726,000 | 2,085,866 |
| 16 | 公 有 財 産 購 入 費 | 151,837,000 | 150,217,989 | 51,035,940 | 28,614,082 |
| 17 | 備 品 購 入 費 | 752,764,970 | 701,678,157 | 2,665,301,832 | 2,603,665,413 |
| 18 | 負担金、補助及び交付金 | 23,483,535,019 | 21,776,923,154 | 27,760,322,334 | 24,261,597,471 |
| 19 | 扶 助 費 | 34,945,706,847 | 34,309,494,079 | 34,196,699,915 | 33,401,212,885 |
| 20 | 貸 付 金 | 1,183,000,000 | 1,183,000,000 | 1,183,000,000 | 1,183,000,000 |
| 21 | 補償、補填及び賠償金 | 114,837,150 | 78,079,092 | 219,689,286 | 169,547,622 |
| 22 | 償還金、利子及び割引料 | 11,680,773,645 | 11,665,015,068 | 10,254,544,600 | 10,224,574,667 |
| 23 | 投 資 及 び 出 資 金 | 401,063,000 | 401,060,437 | 341,697,000 | 340,937,389 |
| 24 | 積 立 金 | 6,404,918,000 | 6,404,433,024 | 8,871,086,000 | 8,869,329,918 |
| 25 | 寄 附 金 | 0 | 0 | 0 | 0 |
| 26 | 公 課 費 | 6,110,000 | 5,866,050 | 6,407,000 | 6,190,300 |
| 27 | 繰 出 金 | 9,157,664,000 | 8,992,102,692 | 9,070,252,000 | 8,855,390,454 |
| | 予 備 費 | 10,000,000 | 0 | 10,000,000 | 0 |
| 合 | 計 | 146,882,633,101 | 139,105,868,075 | 148,867,427,856 | 141,471,605,281 |

年 度 比 較 表

| 増 ・ 減 | | 支出済額 前年 対比 | 支出済額構成比 | | 支出済額 予算現額 | |
|----------------|----------------|------------------|---------|-------|--------------|-------|
| 予算現額 | 支出済額 | | 4年度 | 3年度 | 4年度 | 3年度 |
| 円 | 円 | % | % | % | % | % |
| 88,248,064 | 56,715,315 | 102.1 | 2.0 | 1.9 | 97.1 | 98.2 |
| 164,888,658 | 171,588,128 | 102.0 | 6.2 | 6.0 | 99.6 | 99.5 |
| 180,536,646 | 165,337,915 | 102.3 | 5.3 | 5.1 | 98.5 | 98.7 |
| 39,457,550 | 37,054,441 | 101.2 | 2.3 | 2.2 | 99.2 | 99.3 |
| △745,074 | △879,596 | 10.1 | 0.0 | 0.0 | 36.3 | 96.2 |
| 0 | 0 | 100.0 | 0.0 | 0.0 | 100.0 | 100.0 |
| 31,186,000 | 35,690,171 | 112.7 | 0.2 | 0.2 | 95.8 | 93.9 |
| △28,097,698 | △11,837,641 | 88.8 | 0.1 | 0.1 | 83.7 | 75.4 |
| △100,000 | 165,459 | 111.8 | 0.0 | 0.0 | 69.7 | 59.7 |
| 779,459,039 | 312,913,477 | 106.6 | 3.6 | 3.3 | 89.0 | 96.8 |
| △43,959,686 | △42,554,093 | 97.0 | 1.0 | 1.0 | 91.6 | 91.8 |
| 2,491,980,466 | 628,282,728 | 103.9 | 12.1 | 11.5 | 85.9 | 94.8 |
| 57,474,576 | 9,497,336 | 100.8 | 0.9 | 0.9 | 95.6 | 99.2 |
| 592,367,980 | 547,982,410 | 109.3 | 4.6 | 4.2 | 83.3 | 82.5 |
| 335,000 | 497,203 | 123.8 | 0.0 | 0.0 | 84.4 | 76.5 |
| 100,801,060 | 121,603,907 | 525.0 | 0.1 | 0.0 | 98.9 | 56.1 |
| △1,912,536,862 | △1,901,987,256 | 26.9 | 0.5 | 1.8 | 93.2 | 97.7 |
| △4,276,787,315 | △2,484,674,317 | 89.8 | 15.7 | 17.1 | 92.7 | 87.4 |
| 749,006,932 | 908,281,194 | 102.7 | 24.7 | 23.6 | 98.2 | 97.7 |
| 0 | 0 | 100.0 | 0.9 | 0.8 | 100.0 | 100.0 |
| △104,852,136 | △91,468,530 | 46.1 | 0.1 | 0.1 | 68.0 | 77.2 |
| 1,426,229,045 | 1,440,440,401 | 114.1 | 8.4 | 7.2 | 99.9 | 99.7 |
| 59,366,000 | 60,123,048 | 117.6 | 0.3 | 0.2 | 100.0 | 99.8 |
| △2,466,168,000 | △2,464,896,894 | 72.2 | 4.6 | 6.3 | 100.0 | 100.0 |
| 0 | 0 | — | 0.0 | 0.0 | — | — |
| △297,000 | △324,250 | 94.8 | 0.0 | 0.0 | 96.0 | 96.6 |
| 87,412,000 | 136,712,238 | 101.5 | 6.5 | 6.3 | 98.2 | 97.6 |
| 0 | 0 | — | 0.0 | 0.0 | 0.0 | 0.0 |
| △1,984,794,755 | △2,365,737,206 | 98.3 | 100.0 | 100.0 | 94.7 | 95.0 |

継 続 費 通 次

(一般会計)

| 款 | 項 | 事業名 | 継 続 費 の 総 額 | 令和4年度継続費予算現額 | | |
|-------|-------|--------------------------------------|----------------|--------------|------------|-------------|
| | | | | 予算計上額 | 前年度 繰越額 | 計 |
| | | | 円 | 円 | 円 | 円 |
| 8 土木費 | 3 水路費 | 流域貯留施設 築造事業 (大平島公園) (多加木公園) | 974,000,000 | 460,000,000 | 0 | 460,000,000 |
| 計 | | | 974,000,000 | 460,000,000 | 0 | 460,000,000 |

繰越調書

| 支出済額 | 残額 | 翌年度 繰越額 | 左の財源 | | | |
|------|-------------|-------------|------|-------------|-------------|-----|
| | | | 繰越金 | 特定財源 | | |
| | | | | 国・県支出金 | 市債 | その他 |
| 円 | 円 | 円 | 円 | 円 | 円 | 円 |
| 0 | 460,000,000 | 460,000,000 | 0 | 309,000,000 | 151,000,000 | 0 |
| 0 | 460,000,000 | 460,000,000 | 0 | 309,000,000 | 151,000,000 | 0 |

繰 越 明 許 費

(一般会計)

| 款 | 項 | 事 業 名 |
|-------|-----------|-----------------------------------------------------------------------------------------------------|
| 2 総務費 | 3 戸籍住民登録費 | 一宮市新生児特別給付金事業 ・一宮市新生児特別定額給付金 |
| 4 衛生費 | 1 保健衛生費 | 新型コロナウイルスワクチン住民接種事業 ・時間外勤務手当、消耗品費等 ・新型コロナウイルスワクチン住民接種 包括業務委託料 ・新型コロナウイルスワクチン住民接種 委託料 |
| | 3 清掃費 | ごみ収集車管理事業 ・自動車購入費 |
| | | ごみ焼却施設管理運営事業 ・消耗品費 |
| | | ごみ焼却施設定期修繕事業 ・施設修繕料 |
| | | 衛生処理場管理運営事業 ・施設修繕料 |

繰 越 調 書

| 金 額 | 翌年度繰越額 | 左 の 財 源 内 訳 | | |
|----------------|----------------|-------------|-------------|----------------|
| | | 既収入特定財源 | 未収入特定財源 | 一般財源 |
| 円 5,000,000 | 円 5,000,000 | 円 0 | 円 0 | 円 5,000,000 |
| 205,491,206 | 0 | 0 | 318,298,113 | 0 |
| 75,320,604 | 23,340,000 | | 318,298,113 | |
| 633,837,190 | 318,298,113 | | 23,340,000 | |
| 6,290,000 | 6,290,000 | 0 | 0 | 6,290,000 |
| 817,960 | 817,960 | 0 | 0 | 817,960 |
| 407,000,000 | 407,000,000 | 0 | 0 | 407,000,000 |
| 2,035,000 | 2,035,000 | 0 | 0 | 2,035,000 |

費 許 明 越 繰

(一般会計)

| 款 | 項 | 事 業 名 |
|---------|-------------|------------------------------------------------|
| 8 土 木 費 | 2 道 路 橋 梁 費 | 幹線舗装改良事業 ・幹線舗装改良工事請負費 |
| | | 橋梁保全事業 ・橋梁設計委託料 ・橋梁保全工事請負費 ・橋梁補修工事請負費 |
| | 3 水 路 費 | 土地改良事業補助事業(西成土地改良区) ・土地改良事業補助金 |
| | | 流域貯留施設築造事業(森本中央公園) ・測量・設計業務委託料 |
| | 4 都 市 計 画 費 | 緊急輸送道路無電柱化事業 ・公共街路物件移転補償金 |
| | | 公園施設長寿命化対策事業 ・各種公園整備工事請負費 |
| | | 外崎地内橋梁整備事業 ・外崎地内橋梁新設工事請負費 |
| | | 自転車通行空間整備事業 ・交通安全対策工事請負費 |
| | 5 都 市 開 発 費 | まちなかウォークアブル推進事業 ・一宮まちなか未来会議負担金 |

繰越調書

| 金額 | 翌年度繰越額 | 左の財源内訳 | | |
|----------------------------------------|----------------------------------------|---------|-----------------------------------------|------------|
| | | 既収入特定財源 | 未収入特定財源 | 一般財源 |
| 円 117,500,000 | 円 117,500,000 | 円 0 | 円 57,500,000 60,000,000 | 円 0 |
| 9,000,000 160,000,000 26,000,000 | 9,000,000 160,000,000 17,670,000 | 0 | 38,000,000 26,785,000 108,400,000 | 13,485,000 |
| 1,000,000 | 1,000,000 | 0 | 0 | 1,000,000 |
| 23,200,000 | 23,200,000 | 0 | 8,000,000 4,000,000 11,200,000 | 0 |
| 23,700,000 | 23,700,000 | 0 | 9,900,000 13,800,000 | 0 |
| 18,000,000 | 18,000,000 | 0 | 8,500,000 9,500,000 | 0 |
| 127,000,000 | 85,200,000 | 0 | 28,200,000 51,300,000 | 5,700,000 |
| 71,000,000 | 71,000,000 | 0 | 28,600,000 | 42,400,000 |
| 24,013,000 | 24,013,000 | 0 | 12,000,000 | 12,013,000 |

費 許 明 越 繰

(一般会計)

| 款 | 項 | 事 業 名 |
|----------|-------------|----------------------------------------------------|
| 9 消 防 費 | 1 消 防 費 | 消防車両更新事業 ・自動車購入費 |
| 10 教 育 費 | 2 小 学 校 費 | 校舎等大規模改造事業(小学校) ・校舎等大規模改造工事請負費 |
| | | 空調設備改修事業(小学校) ・空調設備改修工事請負費 |
| | 3 中 学 校 費 | 校舎等大規模改造事業(中学校) ・校舎等大規模改造工事請負費 |
| | | 空調設備改修事業(中学校) ・空調設備改修工事請負費 |
| | 4 社 会 教 育 費 | 美濃路起宿高札場整備事業 ・高札場跡測量登記業務委託料 ・美濃路起宿高札場整備工事請負費 |
| | 計 | |

繰 越 調 書

| 金 額 | 翌年度繰越額 | 左 の 財 源 内 訳 | | |
|-----------------|-----------------|-------------|--------------------------------------------------------------------|----------------|
| | | 既収入特定財源 | 未収入特定財源 | 一般財源 |
| 円 26,925,990 | 円 26,925,990 | 円 0 | 円 消防施設整備事業(市債) 21,100,000 | 円 5,825,990 |
| 17,900,000 | 17,900,000 | 0 | 学校施設環境改善交付金(国) 6,336,000 小学校校舎大規模改造等事業 (市債) 11,500,000 | 64,000 |
| 65,470,000 | 65,470,000 | 0 | 学校施設環境改善交付金(国) 12,367,000 小学校空調設備改修事業(市債) 52,700,000 | 403,000 |
| 11,600,000 | 11,600,000 | 0 | 学校施設環境改善交付金(国) 2,989,000 中学校校舎大規模改造等事業 (市債) 8,500,000 | 111,000 |
| 70,410,000 | 70,410,000 | 0 | 学校施設環境改善交付金(国) 12,771,000 中学校空調設備改修事業(市債) 57,300,000 | 339,000 |
| 547,000 | 547,000 | 0 | いちのみや応援基金繰入金 8,291,000 | 5,378,000 |
| 21,082,000 | 13,122,000 | | | |
| 2,150,139,950 | 1,519,039,063 | 0 | 1,011,177,113 | 507,861,950 |

他 会 計 繰 出 金

(一般会計)

| 会 計 名 | | 令 和 4 | |
|----------------------------|-----------------------------|--------------------|-----------|
| | | 繰 出 金 | 構 成 比 |
| 特 別 会 計 | 国 民 健 康 保 険 事 業 | 円 3,211,484,849 | % 20.5 |
| | 後 期 高 齢 者 医 療 事 業 | 1,130,293,979 | 7.2 |
| | 介 護 保 険 事 業 | 4,578,407,467 | 29.2 |
| | 外 崎 土 地 区 画 整 理 事 業 | 67,063,733 | 0.4 |
| | 母 子 父 子 寡 婦 福 祉 資 金 貸 付 事 業 | 4,852,664 | 0.0 |
| | 計 | 8,992,102,692 | 57.4 |
| 公 営 企 業 会 計 | 市 民 病 院 | 1,382,694,636 | 8.8 |
| | 木 曾 川 市 民 病 院 | 256,304,808 | 1.6 |
| | 水 道 事 業 | 479,610,584 | 3.1 |

目的別明細表

| 年 | 度 | 令和3年度 | 前年度対比 |
|---------------------|---------------|---------------|-------|
| 目的別 | 金額 | 繰出金 | |
| | 円 | 円 | % |
| 国民健康保険事業費納付金等 | 3,211,484,849 | 3,226,947,192 | 99.5 |
| 後期高齢者医療 広域連合納付金等 | 1,130,293,979 | 1,070,404,633 | 105.6 |
| 介護給付費等 | 4,578,407,467 | 4,499,281,531 | 101.8 |
| 外崎土地地区画整理事業費 | 67,063,733 | 53,613,008 | 125.1 |
| 母子父子寡婦福祉資金 貸付事業費 | 4,852,664 | 5,144,090 | 94.3 |
| | 8,992,102,692 | 8,855,390,454 | 101.5 |
| 病院事業負担金 | 1,102,708,717 | 1,118,062,534 | 98.6 |
| 企業債元金償還金 | 266,649,959 | 261,602,398 | 101.9 |
| 地方創生臨時交付金負担金 | 13,335,960 | — | — |
| 病院事業負担金 | 218,839,579 | 216,222,013 | 101.2 |
| 企業債元金償還金 | 37,197,709 | 36,529,119 | 101.8 |
| 地方創生臨時交付金負担金 | 267,520 | — | — |
| 地下水調査費負担金 | 1,347,964 | 1,330,024 | 101.3 |
| 児童手当負担金 | 7,786,000 | 8,517,000 | 91.4 |
| 地方創生臨時交付金負担金 | 470,476,620 | — | — |

(一般会計)

| 会 計 名 | | | 令和 4 | |
|----------------------------|-----------|----------------|---------------|-------|
| | | | 繰 出 金 | 構 成 比 |
| 公 營 企 業 会 計 | 下 水 道 事 業 | 一 般 区 域 | 4,439,983,388 | 28.3 |
| | | 特 定 区 域 | 117,222,617 | 0.7 |
| | | 計 | 6,675,816,033 | 42.6 |
| | 合 計 | 15,667,918,725 | 100.0 | |

| 年 目 的 別 | 度 | | 前年度対比 |
|------------------|----------------|----------------|-------|
| | 金額 | 令和3年度 繰出金 | |
| | 円 | 円 | % |
| 雨水処理費負担金 | 1,012,961,893 | 1,020,746,487 | 99.2 |
| 水質指導費負担金 | 29,071,368 | 29,315,045 | 99.2 |
| 臨時財政特例債等利子負担金 | 36,815,975 | 41,648,351 | 88.4 |
| 分流式下水道負担金 | 1,476,425,312 | 1,516,519,594 | 97.4 |
| 児童手当負担金 | 5,076,000 | 5,509,000 | 92.1 |
| 流域下水道事業費利子負担金 | 12,987,686 | 13,839,832 | 93.8 |
| 基礎年金拠出金負担金 | 20,737,725 | 7,546,423 | 274.8 |
| 地方創生臨時交付金負担金 | 134,992 | — | — |
| 第3期計画補助金(資本費分) | 1,495,712,000 | 1,534,332,190 | 97.5 |
| 公共下水道事業費 | 1,220,000 | 980,000 | 124.5 |
| 流域下水道事業費 | 59,801,513 | 57,678,255 | 103.7 |
| 臨時財政特例債等元金償還金 | 287,430,144 | 280,689,487 | 102.4 |
| 雨水処理費 | 1,608,780 | 1,589,647 | 101.2 |
| 水質指導費負担金 | 5,834,537 | 5,765,836 | 101.2 |
| 分流式下水道負担金 | 108,803,056 | 114,090,293 | 95.4 |
| 児童手当負担金 | 260,000 | 540,000 | 48.1 |
| 基礎年金拠出金負担金 | 2,325,024 | 2,604,680 | 89.3 |
| | 6,675,816,033 | 6,275,658,208 | 106.4 |
| | 15,667,918,725 | 15,131,048,662 | 103.5 |

市 税 各 種 別 両

(一般会計)

| 区 分 科目別 | | 令 | | 和 | | 4 | | | |
|------------|---------------|----------------|----------------|----------------|----------------|----------------|----------------|------------|---------|
| | | 予算現額(A) | 調定額(B) | | 収入済額(C) | | 不納欠損額 | | |
| | | | 金額 | 構成比 | 金額 | 構成比 | | | |
| | | 円 | 円 | % | 円 | % | 円 | | |
| 市 | 普通 | 現年度分 | 市民税 | 23,550,000,000 | 24,072,994,300 | 45.5 | 23,878,436,173 | 46.0 | 119,038 |
| | | 固定資産税 | 20,063,000,000 | 20,358,072,500 | 38.4 | 20,250,611,523 | 39.0 | 24,588 | |
| | | 軽自動車税 | 860,000,000 | 938,049,100 | 1.8 | 927,476,679 | 1.8 | 2,000 | |
| | | 市たばこ税 | 2,080,000,000 | 2,273,724,489 | 4.3 | 2,273,724,489 | 4.4 | 0 | |
| | | 計 | 46,553,000,000 | 47,642,840,389 | 90.0 | 47,330,248,864 | 91.2 | 145,626 | |
| | 過年度分 | 市民税 | 70,000,000 | 165,574,200 | 0.3 | 137,874,424 | 0.3 | 670,819 | |
| | 固定資産税 | 2,000 | 13,620,500 | 0.0 | 10,423,100 | 0.0 | 0 | | |
| | 軽自動車税 | 2,000 | 13,200 | 0.0 | 13,200 | 0.0 | 0 | | |
| | 市たばこ税 | 1,000 | 0 | 0.0 | 0 | 0.0 | 0 | | |
| | 計 | 70,005,000 | 179,207,900 | 0.3 | 148,310,724 | 0.3 | 670,819 | | |
| | 滞納繰越分 | 市民税 | 155,000,000 | 570,226,317 | 1.1 | 176,897,363 | 0.3 | 32,386,365 | |
| | | 固定資産税 | 96,743,000 | 375,736,181 | 0.7 | 110,077,038 | 0.2 | 14,214,584 | |
| | | 軽自動車税 | 9,000,000 | 32,764,483 | 0.1 | 7,578,313 | 0.0 | 2,958,563 | |
| | | 市たばこ税 | 1,000 | 0 | 0.0 | 0 | 0.0 | 0 | |
| | | 計(a) | 260,744,000 | 978,726,981 | 1.8 | 294,552,714 | 0.6 | 49,559,512 | |
| | 税目 | 現年度分 | 入湯税 | 247,000 | 277,950 | 0.0 | 277,950 | 0.0 | 0 |
| | | | 事業所税 | 1,050,000,000 | 1,137,838,800 | 2.1 | 1,137,718,852 | 2.2 | 0 |
| | | | 都市計画税 | 2,900,000,000 | 2,957,169,400 | 5.6 | 2,941,487,530 | 5.7 | 3,612 |
| | | | 計 | 3,950,247,000 | 4,095,286,150 | 7.7 | 4,079,484,332 | 7.9 | 3,612 |
| | | 過年度分 | 入湯税 | 1,000 | 0 | 0.0 | 0 | 0.0 | 0 |
| 事業所税 | | | 1,000 | 5,108,100 | 0.0 | 5,108,100 | 0.0 | 0 | |
| 都市計画税 | | | 1,000 | 428,400 | 0.0 | 265,800 | 0.0 | 0 | |
| 計 | | 3,000 | 5,536,500 | 0.0 | 5,373,900 | 0.0 | 0 | | |
| 滞納繰越分 | | 入湯税 | 1,000 | 0 | 0.0 | 0 | 0.0 | 0 | |
| | | 事業所税 | 2,000,000 | 801,400 | 0.0 | 801,400 | 0.0 | 0 | |
| | 都市計画税 | 14,000,000 | 55,496,557 | 0.1 | 16,230,520 | 0.0 | 2,088,414 | | |
| 計(b) | 16,001,000 | 56,297,957 | 0.1 | 17,031,920 | 0.0 | 2,088,414 | | | |
| 合計(a)+(b) | 3,966,251,000 | 4,157,120,607 | 7.8 | 4,101,890,152 | 7.9 | 2,092,026 | | | |
| 合計(a)+(b) | | 50,850,000,000 | 52,957,895,877 | 100.0 | 51,875,002,454 | 100.0 | 52,467,983 | | |
| 市税総額 | 調定別内訳 | 現年度分 | 50,503,247,000 | 51,738,126,539 | 97.7 | 51,409,733,196 | 99.1 | 149,238 | |
| | | 過年度分 | 70,008,000 | 184,744,400 | 0.3 | 153,684,624 | 0.3 | 670,819 | |
| | | 滞納繰越分 | 276,745,000 | 1,035,024,938 | 2.0 | 311,584,634 | 0.6 | 51,647,926 | |
| | 税目別内訳 | 市民税 | 23,775,000,000 | 24,808,794,817 | 46.8 | 24,193,207,960 | 46.6 | 33,176,222 | |
| | | 固定資産税 | 20,159,745,000 | 20,747,429,181 | 39.2 | 20,371,111,661 | 39.3 | 14,239,172 | |
| | | 軽自動車税 | 869,002,000 | 970,826,783 | 1.8 | 935,068,192 | 1.8 | 2,960,563 | |
| | | 市たばこ税 | 2,080,002,000 | 2,273,724,489 | 4.3 | 2,273,724,489 | 4.4 | 0 | |
| | | 入湯税 | 249,000 | 277,950 | 0.0 | 277,950 | 0.0 | 0 | |
| 事業所税 | 1,052,001,000 | 1,143,748,300 | 2.2 | 1,143,628,352 | 2.2 | 0 | | | |
| 都市計画税 | 2,914,001,000 | 3,013,094,357 | 5.7 | 2,957,983,850 | 5.7 | 2,092,026 | | | |

年 度 比 較 表

| 年 度 | | | | | 令 和 3 年 度 | | | | | 収入済 額前年 度対比 |
|---------------|-------|-----------|-------------------|-------------------|-----------|-------|-------|-------------------|-------------------|-------------------|
| 収入未済額 (D) | | 還付未済額 | 執行率 | 収入率 | 構 成 比 | | | 執行率 | 収入率 | |
| 金 額 | 構成比 | 金 額 | $\frac{(C)}{(A)}$ | $\frac{(C)}{(B)}$ | (B) | (C) | (D) | $\frac{(C)}{(A)}$ | $\frac{(C)}{(B)}$ | |
| 円 | % | 円 | % | % | % | % | % | % | % | % |
| 199,124,194 | 19.2 | 4,685,105 | 101.4 | 99.2 | 45.8 | 46.5 | 15.1 | 102.9 | 99.3 | 101.4 |
| 108,018,689 | 10.4 | 582,300 | 100.9 | 99.5 | 37.8 | 38.5 | 9.3 | 101.0 | 99.5 | 104.0 |
| 10,610,521 | 1.0 | 40,100 | 107.8 | 98.9 | 1.7 | 1.7 | 1.0 | 107.5 | 98.9 | 106.5 |
| 0 | 0.0 | 0 | 109.3 | 100.0 | 4.2 | 4.3 | 0.0 | 109.2 | 100.0 | 104.1 |
| 317,753,404 | 30.7 | 5,307,505 | 101.7 | 99.3 | 89.6 | 91.1 | 25.4 | 102.5 | 99.4 | 102.7 |
| 27,028,957 | 2.6 | 0 | 197.0 | 83.3 | 0.3 | 0.3 | 2.0 | 182.3 | 85.8 | 108.1 |
| 3,197,400 | 0.3 | 0 | 521,155.0 | 76.5 | 0.0 | 0.0 | 0.1 | 1,150,320.0 | 94.3 | 45.3 |
| 0 | 0.0 | 0 | 660.0 | 100.0 | 0.0 | 0.0 | 0.0 | 1,590.0 | 79.9 | 41.5 |
| 0 | 0.0 | 0 | 0.0 | — | 0.0 | 0.0 | 0.0 | 0.0 | — | — |
| 30,226,357 | 2.9 | 0 | 211.9 | 82.8 | 0.3 | 0.3 | 2.2 | 215.2 | 87.0 | 98.5 |
| 360,942,589 | 34.8 | 0 | 114.1 | 31.0 | 1.2 | 0.4 | 37.9 | 133.0 | 32.6 | 85.8 |
| 251,444,559 | 24.3 | 0 | 113.8 | 29.3 | 0.9 | 0.3 | 27.0 | 148.0 | 32.5 | 73.8 |
| 22,227,607 | 2.1 | 0 | 84.2 | 23.1 | 0.1 | 0.0 | 2.2 | 132.2 | 29.1 | 71.7 |
| 0 | 0.0 | 0 | 0.0 | — | 0.0 | 0.0 | 0.0 | 0.0 | — | — |
| 634,614,755 | 61.3 | 0 | 113.0 | 30.1 | 2.2 | 0.7 | 67.0 | 138.7 | 32.4 | 80.5 |
| 982,594,516 | 94.9 | 5,307,505 | 101.9 | 97.9 | 92.1 | 92.1 | 94.6 | 102.9 | 97.8 | 102.6 |
| 0 | 0.0 | 0 | 112.5 | 100.0 | 0.0 | 0.0 | 0.0 | 102.9 | 100.0 | 109.3 |
| 119,948 | 0.0 | 0 | 108.4 | 100.0 | 2.1 | 2.2 | 0.1 | 110.6 | 99.9 | 102.9 |
| 15,678,258 | 1.5 | 0 | 101.4 | 99.5 | 5.5 | 5.6 | 1.4 | 101.0 | 99.5 | 103.3 |
| 15,798,206 | 1.5 | 0 | 103.3 | 99.6 | 7.7 | 7.8 | 1.4 | 103.5 | 99.6 | 103.2 |
| 0 | 0.0 | 0 | 0.0 | — | 0.0 | 0.0 | 0.0 | 0.0 | — | — |
| 0 | 0.0 | 0 | 510,810.0 | 100.0 | 0.0 | 0.0 | 0.0 | 554,350.0 | 100.0 | 92.1 |
| 162,600 | 0.0 | 0 | 26,580.0 | 62.0 | 0.0 | 0.0 | 0.0 | 12,600.0 | 37.7 | 211.0 |
| 162,600 | 0.0 | 0 | 179,130.0 | 97.1 | 0.0 | 0.0 | 0.0 | 188,983.3 | 96.5 | 94.8 |
| 0 | 0.0 | 0 | 0.0 | — | 0.0 | 0.0 | 0.0 | 0.0 | — | — |
| 0 | 0.0 | 0 | 40.1 | 100.0 | 0.0 | 0.0 | 0.0 | 189.2 | 100.0 | 4.2 |
| 37,177,623 | 3.6 | 0 | 115.9 | 29.2 | 0.1 | 0.0 | 4.0 | 168.0 | 32.5 | 74.3 |
| 37,177,623 | 3.6 | 0 | 106.4 | 30.3 | 0.2 | 0.1 | 4.0 | 177.2 | 47.3 | 41.8 |
| 53,138,429 | 5.1 | 0 | 103.4 | 98.7 | 7.9 | 7.9 | 5.4 | 104.1 | 98.5 | 102.5 |
| 1,035,732,945 | 100.0 | 5,307,505 | 102.0 | 98.0 | 100.0 | 100.0 | 100.0 | 103.0 | 97.9 | 102.6 |
| 333,551,610 | 32.2 | 5,307,505 | 101.8 | 99.4 | 97.3 | 98.9 | 26.8 | 102.6 | 99.4 | 102.8 |
| 30,388,957 | 2.9 | 0 | 219.5 | 83.2 | 0.3 | 0.3 | 2.2 | 223.3 | 87.3 | 98.3 |
| 671,792,378 | 64.9 | 0 | 112.6 | 30.1 | 2.3 | 0.8 | 71.0 | 141.8 | 33.5 | 76.6 |
| 587,095,740 | 56.7 | 4,685,105 | 101.8 | 97.5 | 47.4 | 47.2 | 54.9 | 103.4 | 97.5 | 101.3 |
| 362,660,648 | 35.0 | 582,300 | 101.0 | 98.2 | 38.8 | 38.8 | 36.5 | 101.4 | 98.0 | 103.7 |
| 32,838,128 | 3.2 | 40,100 | 107.6 | 96.3 | 1.8 | 1.7 | 3.1 | 107.7 | 96.1 | 106.1 |
| 0 | 0.0 | 0 | 109.3 | 100.0 | 4.2 | 4.3 | 0.0 | 109.2 | 100.0 | 104.1 |
| 0 | 0.0 | 0 | 111.6 | 100.0 | 0.0 | 0.0 | 0.0 | 102.1 | 100.0 | 109.3 |
| 119,948 | 0.0 | 0 | 108.7 | 100.0 | 2.2 | 2.2 | 0.1 | 111.9 | 99.9 | 101.2 |
| 53,018,481 | 5.1 | 0 | 101.5 | 98.2 | 5.7 | 5.7 | 5.3 | 101.3 | 98.0 | 103.1 |

款 別 経 費

(一般会計)

| 経費別 款 別 | 人 件 費 | | | | 物 |
|---------------|------------------------------------------------------------------------------|---------------|----------------|-------|----------------|
| | 直接人件費 | 間接人件費 | 計 | 構成比 | 事務事業費 |
| | 円 | 円 | 円 | % | 円 |
| 1 議 会 費 | 444,216,197 | 101,010,685 | 545,226,882 | 2.5 | 21,771,493 |
| 2 総 務 費 | 4,186,800,405 | 509,000,804 | 4,695,801,209 | 21.3 | 2,420,871,026 |
| 3 民 生 費 | 6,383,278,819 | 1,155,486,790 | 7,538,765,609 | 34.2 | 5,089,140,031 |
| 4 衛 生 費 | 1,553,112,853 | 311,361,511 | 1,864,474,364 | 8.5 | 9,096,473,714 |
| 5 労 働 費 | 6,654,762 | 1,258,718 | 7,913,480 | 0.0 | 757,860 |
| 6 農 林 水 産 業 費 | 128,940,737 | 22,688,509 | 151,629,246 | 0.7 | 14,497,731 |
| 7 商 工 費 | 212,713,713 | 41,047,434 | 253,761,147 | 1.2 | 624,583,915 |
| 8 土 木 費 | 1,389,834,829 | 277,498,743 | 1,667,333,572 | 7.6 | 6,636,278,237 |
| 9 消 防 費 | 2,775,307,830 | 562,909,940 | 3,338,217,770 | 15.2 | 707,064,304 |
| 10 教 育 費 | 1,724,914,502 | 237,670,722 | 1,962,585,224 | 8.9 | 7,652,747,665 |
| 11 公 債 費 | 0 | 0 | 0 | 0.0 | 0 |
| 12 諸 支 出 金 | 0 | 0 | 0 | 0.0 | 0 |
| 合 計 | 18,805,774,647 | 3,219,933,856 | 22,025,708,503 | 100.0 | 32,264,185,976 |
| 摘 要 | 直接人件費 1. 報酬 2. 給料 3. 職員手当等 5. 災害補償費 間接人件費 4. 共済費 6. 恩給及び退職年金 | | | | |

別 分 類 表

| 件 費 | | | そ の 他 | | 合 計 | 使 途 別 割 合 | | |
|----------------------------------------------------------------------------------------------------------------------------------------------------------------------------------------------|----------------|-------|----------------------------------------------------------------------------------------|-------|-----------------|-----------|-------|------|
| そ の 他 | 計 | 構成比 | 金 額 | 構成比 | | 人件費 | 物件費 | その他 |
| 円 | 円 | % | 円 | % | 円 | % | % | % |
| 20,331,041 | 42,102,534 | 0.1 | 0 | 0.0 | 587,329,416 | 92.8 | 7.2 | 0.0 |
| 647,563,941 | 3,068,434,967 | 4.7 | 31,031,974 | 0.1 | 7,795,268,150 | 60.2 | 39.4 | 0.4 |
| 11,493,709,745 | 16,582,849,776 | 25.2 | 33,798,412,676 | 65.9 | 57,920,028,061 | 13.0 | 28.6 | 58.4 |
| 3,160,728,280 | 12,257,201,994 | 18.6 | 343,281,633 | 0.7 | 14,464,957,991 | 12.9 | 84.7 | 2.4 |
| 10,954,594 | 11,712,454 | 0.0 | 80,000,000 | 0.2 | 99,625,934 | 7.9 | 11.8 | 80.3 |
| 21,801,815 | 36,299,546 | 0.1 | 0 | 0.0 | 187,928,792 | 80.7 | 19.3 | 0.0 |
| 371,573,825 | 996,157,740 | 1.5 | 1,103,002,150 | 2.2 | 2,352,921,037 | 10.8 | 42.3 | 46.9 |
| 589,074,878 | 7,225,353,115 | 11.0 | 20,000 | 0.0 | 8,892,706,687 | 18.7 | 81.3 | 0.0 |
| 83,062,871 | 790,127,175 | 1.2 | 2,564,400 | 0.0 | 4,130,909,345 | 80.8 | 19.1 | 0.1 |
| 799,796,701 | 8,452,544,366 | 12.8 | 221,040,370 | 0.4 | 10,636,169,960 | 18.5 | 79.5 | 2.1 |
| 9,994,243,140 | 9,994,243,140 | 15.2 | 0 | 0.0 | 9,994,243,140 | 0.0 | 100.0 | 0.0 |
| 6,327,176,483 | 6,327,176,483 | 9.6 | 15,716,603,079 | 30.6 | 22,043,779,562 | 0.0 | 28.7 | 71.3 |
| 33,520,017,314 | 65,784,203,290 | 100.0 | 51,295,956,282 | 100.0 | 139,105,868,075 | 15.8 | 47.3 | 36.9 |
| 事務事業費 7. 報償費 8. 旅費 9. 交際費 10. 需用費 11. 役務費 12. 委託料 13. 使用料及び賃借料 14. 工事請負費 15. 原材料費 16. 公有財産購入費 17. 備品購入費 その他 18. 負担金、補助及び交付金 21. 補償、補填及び賠償金 22. 償還金、利子及び割引料 | | | そ の 他 19. 扶助費 20. 貸付金 23. 投資及び出資金 24. 積立金 25. 寄附金 26. 公課費 27. 繰出金 | | | | | |

款 別 経 費 別 両

(一般会計)

| 年度別 款 別 | 人 件 費 | | | | | 物 件 費 | | | |
|------------|----------------|-------------|----------------|-------------|-----------------------|----------------|-------------|----------------|-------------|
| | 4 年 度 | | 3 年 度 | | 前 年 度 対 比 | 4 年 度 | | 3 年 度 | |
| | 金 額 | 構 成 比 | 金 額 | 構 成 比 | | 金 額 | 構 成 比 | 金 額 | 構 成 比 |
| | 円 | % | 円 | % | % | 円 | % | 円 | % |
| 1 議 会 費 | 545,226,882 | 2.5 | 552,344,809 | 2.6 | 98.7 | 42,102,534 | 0.1 | 36,031,390 | 0.1 |
| 2 総 務 費 | 4,695,801,209 | 21.3 | 4,425,988,002 | 20.5 | 106.1 | 3,068,434,967 | 4.7 | 2,771,872,820 | 4.1 |
| 3 民 生 費 | 7,538,765,609 | 34.2 | 7,391,513,032 | 34.2 | 102.0 | 16,582,849,776 | 25.2 | 19,604,346,291 | 29.2 |
| 4 衛 生 費 | 1,864,474,364 | 8.5 | 1,881,326,846 | 8.7 | 99.1 | 12,257,201,994 | 18.6 | 10,727,392,140 | 16.0 |
| 5 労 働 費 | 7,913,480 | 0.0 | 20,581,844 | 0.1 | 38.4 | 11,712,454 | 0.0 | 54,127,953 | 0.1 |
| 6 農林水産業費 | 151,629,246 | 0.7 | 152,870,650 | 0.7 | 99.2 | 36,299,546 | 0.1 | 24,905,735 | 0.0 |
| 7 商 工 費 | 253,761,147 | 1.2 | 263,606,353 | 1.2 | 96.3 | 996,157,740 | 1.5 | 1,500,414,736 | 2.2 |
| 8 土 木 費 | 1,667,333,572 | 7.6 | 1,627,095,490 | 7.5 | 102.5 | 7,225,353,115 | 11.0 | 6,916,886,114 | 10.3 |
| 9 消 防 費 | 3,338,217,770 | 15.2 | 3,306,922,023 | 15.3 | 100.9 | 790,127,175 | 1.2 | 568,986,396 | 0.8 |
| 10 教 育 費 | 1,962,585,224 | 8.9 | 1,973,629,451 | 9.1 | 99.4 | 8,452,544,366 | 12.8 | 9,384,344,590 | 14.0 |
| 11 公 債 費 | 0 | 0.0 | 0 | 0.0 | — | 9,994,243,140 | 15.2 | 9,694,020,339 | 14.4 |
| 12 諸支出金 | 0 | 0.0 | 13,800 | 0.0 | 0.0 | 6,327,176,483 | 9.6 | 5,936,323,531 | 8.8 |
| 合 計 | 22,025,708,503 | 100.0 | 21,595,892,300 | 100.0 | 102.0 | 65,784,203,290 | 100.0 | 67,219,652,035 | 100.0 |

年 度 比 較 表

| 前 年 度 対 比 | そ の 他 | | | | | 使 途 別 割 合 | | | | | |
|-----------------------|----------------|-------------|----------------|-------------|-----------------------|-------------|-------------|-------------|-------------|-------------|-------------|
| | 4 年 度 | | 3 年 度 | | 前 年 度 対 比 | 人件費 | | 物件費 | | その他 | |
| | 金 額 | 構 成 比 | 金 額 | 構 成 比 | | 4 年 度 | 3 年 度 | 4 年 度 | 3 年 度 | 4 年 度 | 3 年 度 |
| % | 円 | % | 円 | % | % | % | % | % | % | % | % |
| 116.8 | 0 | 0.0 | 0 | 0.0 | — | 92.8 | 93.9 | 7.2 | 6.1 | 0.0 | 0.0 |
| 110.7 | 31,031,974 | 0.1 | 32,833,598 | 0.1 | 94.5 | 60.2 | 61.2 | 39.4 | 38.3 | 0.4 | 0.5 |
| 84.6 | 33,798,412,676 | 65.9 | 32,919,286,432 | 62.5 | 102.7 | 13.0 | 12.3 | 28.6 | 32.7 | 58.4 | 54.9 |
| 114.3 | 343,281,633 | 0.7 | 210,614,355 | 0.4 | 163.0 | 12.9 | 14.7 | 84.7 | 83.7 | 2.4 | 1.6 |
| 21.6 | 80,000,000 | 0.2 | 80,000,000 | 0.2 | 100.0 | 7.9 | 13.3 | 11.8 | 35.0 | 80.3 | 51.7 |
| 145.7 | 0 | 0.0 | 0 | 0.0 | — | 80.7 | 86.0 | 19.3 | 14.0 | 0.0 | 0.0 |
| 66.4 | 1,103,002,150 | 2.2 | 1,103,000,000 | 2.1 | 100.0 | 10.8 | 9.2 | 42.3 | 52.3 | 46.9 | 38.5 |
| 104.5 | 20,000 | 0.0 | 17,900 | 0.0 | 111.7 | 18.7 | 19.0 | 81.3 | 81.0 | 0.0 | 0.0 |
| 138.9 | 2,564,400 | 0.0 | 2,971,800 | 0.0 | 86.3 | 80.8 | 85.3 | 19.1 | 14.7 | 0.1 | 0.1 |
| 90.1 | 221,040,370 | 0.4 | 273,467,998 | 0.5 | 80.8 | 18.5 | 17.0 | 79.5 | 80.7 | 2.1 | 2.4 |
| 103.1 | 0 | 0.0 | 0 | 0.0 | — | 0.0 | 0.0 | 100.0 | 100.0 | 0.0 | 0.0 |
| 106.6 | 15,716,603,079 | 30.6 | 18,033,868,863 | 34.2 | 87.2 | 0.0 | 0.0 | 28.7 | 24.8 | 71.3 | 75.2 |
| 97.9 | 51,295,956,282 | 100.0 | 52,656,060,946 | 100.0 | 97.4 | 15.8 | 15.3 | 47.3 | 47.5 | 36.9 | 37.2 |

国民健康保険事業

(特別会計)

| 歳 | | 入 | | |
|-----------------|----------------------------------|-------------------------------------------------------|----------------|------|
| 財 源 別 | | 金 額 (A) | 構 成 比 | |
| 事 | 保 險 税 | 現 年 度 分 | 6,800,537,750 | 19.4 |
| | | 過 年 度 分 | 69,618,273 | 0.2 |
| | | 滞 納 繰 越 分 | 387,605,409 | 1.1 |
| | | 計 | 7,257,761,432 | 20.7 |
| 使 用 料 及 び 手 数 料 | | 48,782 | 0.0 | |
| 業 | (保 險 給 付 費 等 交 付 金) 県 支 出 金 | 普 通 交 付 金 | 22,754,024,760 | 65.0 |
| | | 保 險 者 努 力 支 援 分 | 117,493,000 | 0.3 |
| | | 特 別 調 整 交 付 金 分 | 102,491,000 | 0.3 |
| | | 県 繰 入 金 | 296,494,000 | 0.8 |
| | | 特 定 健 診 等 負 担 金 | 97,244,000 | 0.3 |
| | | 計 | 23,367,746,760 | 66.8 |
| 収 | 一 般 会 計 繰 入 金 | 法 保 險 基 盤 安 定 繰 入 金 (保 險 税 軽 減 分) | 1,260,674,100 | 3.6 |
| | | 保 險 基 盤 安 定 繰 入 金 (保 險 者 支 援 分) | 683,842,528 | 2.0 |
| | | 未 就 学 児 均 等 割 保 險 税 繰 入 金 | 21,432,000 | 0.1 |
| | | 職 員 給 与 費 等 繰 入 金 | 484,836,036 | 1.4 |
| | | 出 産 育 児 一 時 金 等 繰 入 金 | 48,010,185 | 0.1 |
| | | 財 政 安 定 化 支 援 事 業 繰 入 金 | 92,432,000 | 0.3 |
| | | 法 定 外 そ の 他 一 般 会 計 繰 入 金 (保 險 税 独 自 減 免 分 等) | 620,258,000 | 1.8 |
| 計 | 3,211,484,849 | 9.2 | | |
| 入 | 諸 収 入 | 延 滞 金 | 113,010,237 | 0.3 |
| | | そ の 他 | 66,830,939 | 0.2 |
| | | 計 | 179,841,176 | 0.5 |
| | 計 | 34,016,882,999 | 97.2 | |
| そ の 他 の 収 入 | 財 産 収 入 | | 17,641 | 0.0 |
| | 繰 越 金 | | 962,556,509 | 2.8 |
| | 計 | | 962,574,150 | 2.8 |
| 合 計 | | 34,979,457,149 | 100.0 | |

歳入歳出分析表

| 歳 出 | | | | 差 引 残 額 |
|----------------------------|-----------------------|----------------------------------|----------------|---------------|
| 経 費 別 | | | 金 額 (B) | 構 成 比 |
| | | | 円 | % |
| 事 業 費 用 | 総 務 費 | 人 件 費 | 308,543,418 | 0.9 |
| | | 物 件 費 | 218,421,643 | 0.6 |
| | | 計 | 526,965,061 | 1.6 |
| | 保 險 給 付 費 | 療 養 諸 費 | 20,189,588,229 | 59.6 |
| | | 高 額 療 養 費 | 2,660,631,571 | 7.9 |
| | | 出 産 育 児 一 時 金 | 72,050,138 | 0.2 |
| | | 葬 祭 費 | 22,100,000 | 0.1 |
| | | 傷 病 手 当 金 | 7,317,491 | 0.0 |
| | | 計 | 22,951,687,429 | 67.8 |
| | 事 業 費 納 付 金 保 險 | 医 療 給 付 費 分 | 6,850,854,749 | 20.2 |
| | | 後 期 高 齢 者 支 援 金 等 分 | 2,192,968,733 | 6.5 |
| | | 介 護 納 付 金 分 | 951,189,341 | 2.8 |
| | | 計 | 9,995,012,823 | 29.5 |
| | 保 健 事 業 費 | 特 定 健 康 診 査 等 事 業 費 | 322,565,951 | 1.0 |
| | | 保 健 事 業 費 | 20,681,753 | 0.1 |
| 計 | | 343,247,704 | 1.0 | |
| 用 | 諸 支 出 金 | 償 還 金 及 び 還 付 加 算 金 | 34,753,548 | 0.1 |
| | 計 | | 33,851,666,565 | 100.0 |
| そ の 他 の 費 用 | 基 金 積 立 金 | 国 民 健 康 保 険 財 政 調 整 基 金 積 立 金 | 17,641 | 0.0 |
| 合 計 | | | 33,851,684,206 | 100.0 |
| | | | | 165,216,434 |
| | | | | 962,556,509 |
| 合 計 | | | 33,851,684,206 | 100.0 |
| | | | | 1,127,772,943 |

国民健康保険事業両年度比較表

(特別会計)

| 種 目 別 | | 年 度 別 | | 令 和 4 年 度 | 令 和 3 年 度 | 前年度対比 | |
|------------------|-----------------------|---------------|---------------|-----------------|-----------------|----------------|-------|
| | | 現・過年度分 | 滞納繰越分 | | | | |
| 事 業 収 入 | 事 業 | 保 險 税 | 現・過年度分 | 6,870,156,023 円 | 7,062,930,814 円 | 97.3 % | |
| | | | 滞納繰越分 | 387,605,409 | 407,286,015 | 95.2 | |
| | | | 計 | 7,257,761,432 | 7,470,216,829 | 97.2 | |
| | 収 入 | 国 ・ 県 支 出 金 | | 23,367,746,760 | 24,252,081,283 | 96.4 | |
| | | 一 般 会 計 繰 入 金 | | 3,211,484,849 | 3,226,947,192 | 99.5 | |
| | | 諸収入＋使用料及び手数料 | | 179,889,958 | 188,274,832 | 95.5 | |
| | | 計 | | 34,016,882,999 | 35,137,520,136 | 96.8 | |
| | 支 用 | 事 業 費 | 総 務 費 | | 526,965,061 | 476,741,772 | 110.5 |
| | | | 保 險 給 付 費 | | 22,951,687,429 | 23,791,202,567 | 96.5 |
| | | | 国民健康保険事業費納付金 | | 9,995,012,823 | 9,707,991,295 | 103.0 |
| | | | 保 健 事 業 費 | | 343,247,704 | 367,329,869 | 93.4 |
| | | | 償還金及び還付加算金 | | 34,753,548 | 28,489,183 | 122.0 |
| | | | 計 | | 33,851,666,565 | 34,371,754,686 | 98.5 |
| 事 業 収 支 差 額 | | | 165,216,434 | 765,765,450 | | | |
| 事 業 未 収 金 | | | 1,456,640,034 | 1,524,437,592 | 95.6 | | |
| そ の 他 | 年 間 平 均 被 保 険 者 数 | | 71,269 人 | 74,995 人 | 95.0 | | |
| | 療 養 の 給 付 件 数 | | 1,283,667 件 | 1,310,040 件 | 98.0 | | |
| | 出 産 育 児 一 時 金 給 付 件 数 | | 172 | 197 | 87.3 | | |
| | 葬 祭 費 給 付 件 数 | | 442 | 448 | 98.7 | | |

後 期 高 齢 者 医 療 事 業

(特別会計)

| 歳 | | 入 | | |
|--------------------------------------------|-----------------------------------|-----------------------------------|---------------|-------|
| 財 | 源 | 別 | 金額 (A) | 構成比 |
| | | | 円 | % |
| 広域 連 合 納 付 金 の 財 源 | 保 険 料 | 現 年 度 分 | 4,479,593,848 | 78.9 |
| | | 過 年 度 分 | 16,707,500 | 0.3 |
| | | 滞 納 繰 越 分 | 10,400,908 | 0.2 |
| | | 計 | 4,506,702,256 | 79.4 |
| | 一 般 会 計 繰 入 金 | 保 険 基 盤 安 定 繰 入 金 | 1,083,061,948 | 19.1 |
| | 諸 収 入 | 延 滞 金 | 734,100 | 0.0 |
| | | 繰 越 金 | 13,073,600 | 0.2 |
| | 計 | 5,603,571,904 | 98.8 | |
| 総 務 費 の 財 源 | 使 用 料 及 び 手 数 料 | | 600 | 0.0 |
| | 後 期 高 齢 者 医 療 広 域 連 合 支 出 金 | 後 期 高 齢 者 医 療 広 域 連 合 補 助 金 | 18,719,000 | 0.3 |
| | 一 般 会 計 繰 入 金 | 事 務 費 繰 入 金 | 47,232,031 | 0.8 |
| | | 計 | 65,951,631 | 1.2 |
| 諸 支 出 金 の 財 源 | 諸 収 入 | 償 還 金 及 び 償 還 付 加 算 金 | 4,474,600 | 0.1 |
| 合 | | 計 | 5,673,998,135 | 100.0 |

歳入歳出分析表

| 歳 | | 出 | | 差引残額 | | | | | |
|---|---|---|-------|------|-----------|---|---------------|-------|------------|
| 経 | 費 | 別 | 金額(B) | 構成比 | (A) - (B) | | | | |
| | | | 円 | % | 円 | | | | |
| 後 | 期 | 高 | 齢 | 者 | 医 | 療 | | | |
| 広 | 域 | 連 | 合 | 納 | 付 | 金 | 5,556,251,404 | 98.7 | 47,320,500 |
| 総 | 務 | 費 | | | | | 65,951,631 | 1.2 | 0 |
| 諸 | 支 | 出 | | | | | 4,474,600 | 0.1 | 0 |
| | | | 償 | 還 | 金 | 及 | | | |
| | | | 還 | 付 | 加 | 算 | | | |
| | | | 金 | 及 | び | 金 | | | |
| 合 | 計 | | | | | | 5,626,677,635 | 100.0 | 47,320,500 |

後期高齢者医療事業両年度比較表

(特別会計)

| 種 目 別 | | | 年 度 別 | | 前年度対比 | |
|----------------------------------------------------------|----------------------------|--------------------------------|-----------------|-----------------|-----------------|---------|
| | | | 令 和 4 年 度 | 令 和 3 年 度 | | |
| 広 域 連 合 納 付 金 に 係 る 収 支 | 広 域 連 合 | 保 険 料 | 現・過年度分 | 4,496,301,348 円 | 4,275,199,714 円 | 105.2 % |
| | | | 滞納繰越分 | 10,400,908 | 10,805,385 | 96.3 |
| | | | 計 | 4,506,702,256 | 4,286,005,099 | 105.1 |
| | 納 付 金 の 財 源 | 一 般 会 計 繰 入 金 | 保険基盤安定 繰 入 金 | 1,083,061,948 | 1,024,753,418 | 105.7 |
| | | | 諸 収 入 | 延 滞 金 | 734,100 | 632,675 |
| | | 繰 越 金 | | 13,073,600 | 4,135,800 | 316.1 |
| | | 計 | | 5,603,571,904 | 5,315,526,992 | 105.4 |
| | | 後 期 高 齢 者 医 療 広 域 連 合 納 付 金 | | 5,556,251,404 | 5,302,453,392 | 104.8 |
| | | 広 域 連 合 へ の 納 付 繰 越 額 | | 47,320,500 | 13,073,600 | 362.0 |
| | 事 業 未 収 金 | | 23,799,961 | 18,189,417 | 130.8 | |
| その他 | 年 間 平 均 被 保 険 者 数 | | 58,056 人 | 56,118 人 | 103.5 | |

歳入歳出分析表

| 歳 | | | 出 | | 差引残額 (A) - (B) |
|----------------|-------|------------------|----------------|-------|-------------------|
| 経 | 費 | 別 | 金額(B) | 構成比 | |
| | | | 円 | % | 円 |
| 事 | 総務費 | 人件費 | 321,424,428 | 1.0 | |
| | | 物件費 | 153,058,925 | 0.5 | |
| | | 計 | 474,483,353 | 1.5 | |
| 業 | 保険給付費 | 介護サービス等諸費 | 26,347,362,360 | 84.5 | |
| | | 介護予防サービス等諸費 | 703,331,359 | 2.3 | |
| | | 審査支払手数料 | 17,532,543 | 0.1 | |
| | | 高額介護サービス等費 | 682,230,468 | 2.2 | |
| | | 高額医療合算介護サービス等費 | 127,893,522 | 0.4 | |
| | | 特定入所者介護サービス等費 | 572,127,756 | 1.8 | |
| | | 計 | 28,450,478,008 | 91.3 | |
| | | 地域支援事業費 | 1,102,470,700 | 3.5 | |
| 用 | 諸支出金 | 介護予防・日常生活支援総合事業費 | 1,102,470,700 | 3.5 | |
| | | 包括的支援事業・任意事業費 | 386,088,171 | 1.2 | |
| | | 計 | 1,488,558,871 | 4.8 | |
| 用 | 諸支出金 | 償還金及び金 | 752,786,570 | 2.4 | |
| | | 計 | 31,166,306,802 | 100.0 | |
| △ 19,608,112 | | | | | |
| その 他の 費用 | 基金積立金 | 介護給付費準備基金積立金 | 203,667 | 0.0 | 1,159,590,199 |
| 合 | | 計 | 31,166,510,469 | 100.0 | 1,139,982,087 |

介護保険事業両年度比較表

(特別会計)

| 種 目 別 | | 年 度 別 | | 令和4年度 | 令和3年度 | 前年度対比 |
|-------------|------------------|---------------------|--------------|-----------------|-----------------|--------|
| | | 現・過年度分 | 滞納繰越分 | | | |
| 事業収入支 | 事 業 | 保 險 料 | 現・過年度分 | 6,696,450,400 円 | 6,710,000,000 円 | 99.8 % |
| | | | 滞納繰越分 | 14,731,600 | 15,759,882 | 93.5 |
| | | | 計 | 6,711,182,000 | 6,725,759,882 | 99.8 |
| | 業 | 国 ・ 県 支 出 金 | | 11,560,813,861 | 11,247,400,768 | 102.8 |
| | | 支 払 基 金 交 付 金 | | 8,252,715,000 | 8,124,855,000 | 101.6 |
| | 収 入 | 繰 入 金 | 一般会計繰入金 | 4,578,407,467 | 4,499,281,531 | 101.8 |
| | | | 介護給付費準備基金繰入金 | 14,712,000 | — | — |
| | | | 計 | 4,593,119,467 | 4,499,281,531 | 102.1 |
| | 入 | 諸収入＋使用料及び手数料 | | 28,868,362 | 8,207,880 | 351.7 |
| | | 計 | | 31,146,698,690 | 30,605,505,061 | 101.8 |
| | 支 費 用 | 総 務 費 | | 474,483,353 | 489,128,624 | 97.0 |
| | | 保 險 給 付 費 | | 28,450,478,008 | 27,923,791,831 | 101.9 |
| | | 地 域 支 援 事 業 費 | | 1,488,558,871 | 1,442,197,464 | 103.2 |
| | | 償 還 金 及 び 還 付 加 算 金 | | 752,786,570 | 465,020,743 | 161.9 |
| | | 計 | | 31,166,306,802 | 30,320,138,662 | 102.8 |
| 事業収支差額 | | | △ 19,608,112 | 285,366,399 | | |
| 事業未収金 | | | 64,923,654 | 64,313,788 | 100.9 | |
| そ の 他 | 年間平均要介護(要支援)認定者数 | | 17,952 人 | 17,720 人 | 101.3 | |
| | 介護サービス等件数 | | 262,342 件 | 256,798 件 | 102.2 | |
| | 介護予防サービス等件数 | | 58,594 | 54,916 | 106.7 | |
| | 高額介護サービス等件数 | | 55,142 | 54,339 | 101.5 | |
| | 高額医療合算介護サービス等件数 | | 3,896 | 3,833 | 101.6 | |
| | 特定入所者介護サービス等件数 | | 19,999 | 21,099 | 94.8 | |

公共駐車場事業歳入歳出分析表

(特別会計)

| 歳 入 | | | | 歳 出 | | | 差引残額 (A) - (B) | |
|----------------------------|----------------|------------|-------|------------------|------------|------------|-------------------|---|
| 財 源 別 | 金額(A) | 構成比 | 経 費 別 | 金額(B) | 構成比 | | | |
| 事 業 収 入 | 駐 車 場 使 用 料 | 97,525,461 | 99.0 | 事 業 費 用 | 物 件 費 | 53,969,918 | 59.3 | 円 |
| | | | | | 公 課 費 | 3,526,400 | 3.9 | |
| そ の 他 の 収 入 | 繰 越 金 | 982,208 | 1.0 | | 計 | 57,496,318 | 63.2 | |
| | | | | 一 般 会 計 繰 出 金 | 33,448,000 | 36.8 | △ 33,448,000 | |
| 合 計 | 98,507,669 | 100.0 | 合 計 | 90,944,318 | 100.0 | 7,563,351 | | |

外崎土地区画整理事業歳入歳出分析表及び事業実績表

(特別会計)

| 歳 入 | | | 歳 出 | | | 差引残額 (A) - (B) | |
|------------------|-----------------|-------|-------------|-----------------------|--------------|-------------------|------|
| 財 源 別 | 金額 (A) | 構成比 | 経 費 別 | 金額 (B) | 構成比 | | |
| 国庫補助金 | 円 19,000,000 | 22.1 | 総 務 費 | 審 議 会 費 | 円 207,200 | 0.2 | |
| | | | | 人 件 費 | 12,060 | 0.0 | |
| 物 件 費 | 219,260 | 0.3 | | | | | |
| 計 | | | | | | | |
| 一 般 会 計 繰 入 金 | 67,063,733 | 77.9 | | 一 般 管 理 費 | 人 件 費 | 29,472,963 | 34.2 |
| | | | | 物 件 費 | 130,610 | 0.2 | |
| | | | 計 | 29,603,573 | 34.4 | | |
| | | | 計 | 29,822,833 | 34.7 | | |
| | | | 事 業 費 | 56,240,900 | 65.3 | | |
| 合 計 | 86,063,733 | 100.0 | 合 計 | 86,063,733 | 100.0 | 0 | |

| 事 業 実 績 表 (令 和 元 ~ 4 年 度) | | |
|-----------------------------|-----------------|---------------|
| 区 分 | 金 額 | |
| 事 業 別 支 出 済 額 | 事 業 費 | 178,653,602 円 |
| | 一 般 管 理 費 | 106,489,701 |
| | 審 議 会 費 | 741,240 |
| | 審 議 会 委 員 選 挙 費 | 1,857 |
| | 合 計 | 285,886,400 |
| 財 源 内 訳 | 一 般 会 計 繰 入 金 | 225,386,400 |
| | 国 庫 補 助 金 | 60,500,000 |
| | 合 計 | 285,886,400 |

母子父子寡婦福祉資金貸付事業歳入歳出分析表

(特別会計)

| 歳 入 | | | | 歳 出 | | | 差引残額 (A) - (B) | | |
|----------------------------|-----------------------|-------------------------------------------|-----------|--------|------------------|-------------|-------------------|-------|-----|
| 事 業 收 入 | 財 源 別 | | 金額(A) | 構成比 | 事 業 費 用 | 経 費 別 | | 金額(B) | 構成比 |
| | 円 | % | 円 | % | | 円 | % | | |
| 業 收 入 | 繰 入 金 計 | 一 般 会 社 事 務 費 入 金 | 2,822,664 | 12.7 | 業 費 用 | 物 件 費 | 2,822,664 | 45.7 | 0 |
| | 母 子 福 貸 元 | 父 子 社 資 付 利 収 入 | 4,646,035 | 20.9 | | 貸 付 金 | 3,349,000 | 54.3 | |
| | 繰 入 金 計 | 一 般 会 社 貸 付 金 | 2,030,000 | 9.1 | | | | | |
| | 母 子 福 貸 | 父 子 社 資 事 業 債 | 4,060,000 | 18.3 | | | | | |
| そ の 他 の 收 入 | 繰 越 金 | 8,675,304 | 39.0 | | | | | | |
| 合 計 | | 22,234,003 | 100.0 | 合 計 | 6,171,664 | 100.0 | 16,062,339 | | |

