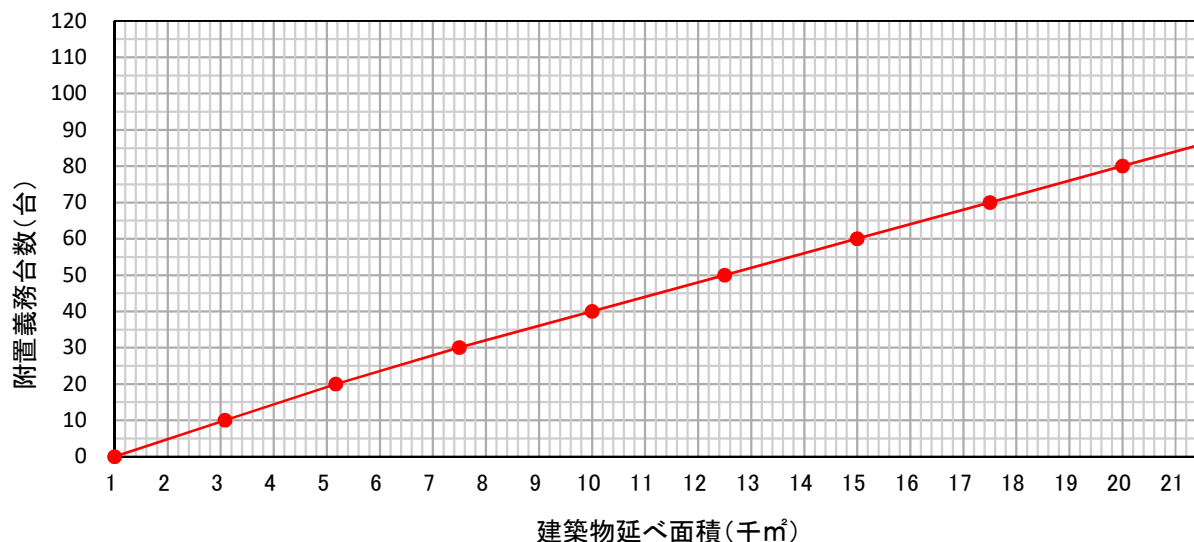


附置義務台数早見表【特定用途(百貨店その他の店舗)のみの場合】

延べ面積(m ²)		附置義務 台数 (台)	延べ面積(m ²)		附置義務 台数 (台)	延べ面積(m ²)		附置義務 台数 (台)
超	以下		超	以下		超	以下	
1,000	～ 1,208	1	10,000	～ 10,250	41	20,000	～ 20,250	81
1,208	～ 1,416	2	10,250	～ 10,500	42	20,250	～ 20,500	82
1,416	～ 1,626	3	10,500	～ 10,750	43	20,500	～ 20,750	83
1,626	～ 1,834	4	10,750	～ 11,000	44	20,750	～ 21,000	84
1,834	～ 2,042	5	11,000	～ 11,250	45	21,000	～ 21,250	85
2,042	～ 2,251	6	11,250	～ 11,500	46	21,250	～ 21,500	86
2,251	～ 2,459	7	11,500	～ 11,750	47	21,500	～ 21,750	87
2,459	～ 2,666	8	11,750	～ 12,000	48	21,750	～ 22,000	88
2,666	～ 2,877	9	12,000	～ 12,250	49	22,000	～ 22,250	89
2,877	～ 3,084	10	12,250	～ 12,500	50	22,250	～ 22,500	90
3,084	～ 3,293	11	12,500	～ 12,750	51	22,500	～ 22,750	91
3,293	～ 3,500	12	12,750	～ 13,000	52	22,750	～ 23,000	92
3,500	～ 3,710	13	13,000	～ 13,250	53	23,000	～ 23,250	93
3,710	～ 3,919	14	13,250	～ 13,500	54	23,250	～ 23,500	94
3,919	～ 4,125	15	13,500	～ 13,750	55	23,500	～ 23,750	95
4,125	～ 4,333	16	13,750	～ 14,000	56	23,750	～ 24,000	96
4,333	～ 4,545	17	14,000	～ 14,250	57	24,000	～ 24,250	97
4,545	～ 4,751	18	14,250	～ 14,500	58	24,250	～ 24,500	98
4,751	～ 4,958	19	14,500	～ 14,750	59	24,500	～ 24,750	99
4,958	～ 5,170	20	14,750	～ 15,000	60	24,750	～ 25,000	100
5,170	～ 5,379	21	15,000	～ 15,250	61	25,000	～ 25,250	101
5,379	～ 5,583	22	15,250	～ 15,500	62	25,250	～ 25,500	102
5,583	～ 5,796	23	15,500	～ 15,750	63	25,500	～ 25,750	103
5,796	～ 6,000	24	15,750	～ 16,000	64	25,750	～ 26,000	104
6,000	～ 6,250	25	16,000	～ 16,250	65	26,000	～ 26,250	105
6,250	～ 6,500	26	16,250	～ 16,500	66	26,250	～ 26,500	106
6,500	～ 6,750	27	16,500	～ 16,750	67	26,500	～ 26,750	107
6,750	～ 7,000	28	16,750	～ 17,000	68	26,750	～ 27,000	108
7,000	～ 7,250	29	17,000	～ 17,250	69	27,000	～ 27,250	109
7,250	～ 7,500	30	17,250	～ 17,500	70	27,250	～ 27,500	110
7,500	～ 7,750	31	17,500	～ 17,750	71	27,500	～ 27,750	111
7,750	～ 8,000	32	17,750	～ 18,000	72	27,750	～ 28,000	112
8,000	～ 8,250	33	18,000	～ 18,250	73	28,000	～ 28,250	113
8,250	～ 8,500	34	18,250	～ 18,500	74	28,250	～ 28,500	114
8,500	～ 8,750	35	18,500	～ 18,750	75	28,500	～ 28,750	115
8,750	～ 9,000	36	18,750	～ 19,000	76	28,750	～ 29,000	116
9,000	～ 9,250	37	19,000	～ 19,250	77	29,000	～ 29,250	117
9,250	～ 9,500	38	19,250	～ 19,500	78	29,250	～ 29,500	118
9,500	～ 9,750	39	19,500	～ 19,750	79	29,500	～ 29,750	119
9,750	～ 10,000	40	19,750	～ 20,000	80	29,750	～ 30,000	120

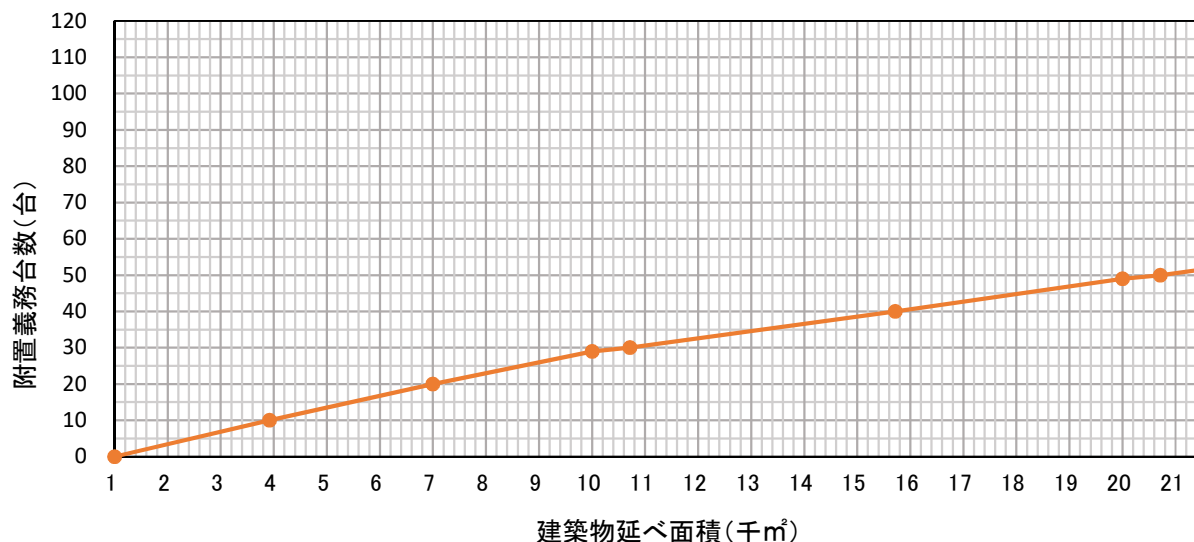
※ 緩和措置があるため、およその面積を示しています。



附置義務台数早見表【特定用途(事務所)のみの場合】

延べ面積(m ²)		附置義務 台数 (台)	延べ面積(m ²)		附置義務 台数 (台)	延べ面積(m ²)		附置義務 台数 (台)
超	以下		超	以下		超	以下	
1,000	～ 1,291	1	15,714	～ 16,214	41	35,714	～ 36,214	81
1,291	～ 1,583	2	16,214	～ 16,714	42	36,214	～ 36,714	82
1,583	～ 1,875	3	16,714	～ 17,214	43	36,714	～ 37,214	83
1,875	～ 2,167	4	17,214	～ 17,714	44	37,214	～ 37,714	84
2,167	～ 2,459	5	17,714	～ 18,214	45	37,714	～ 38,214	85
2,459	～ 2,752	6	18,214	～ 18,714	46	38,214	～ 38,714	86
2,752	～ 3,043	7	18,714	～ 19,214	47	38,714	～ 39,214	87
3,043	～ 3,333	8	19,214	～ 19,714	48	39,214	～ 39,714	88
3,333	～ 3,625	9	19,714	～ 20,214	49	39,714	～ 40,214	89
3,625	～ 3,919	10	20,214	～ 20,714	50	40,214	～ 40,714	90
3,919	～ 4,210	11	20,714	～ 21,214	51	40,714	～ 41,214	91
4,210	～ 4,501	12	21,214	～ 21,714	52	41,214	～ 41,714	92
4,501	～ 4,794	13	21,714	～ 22,214	53	41,714	～ 42,214	93
4,794	～ 5,084	14	22,214	～ 22,714	54	42,214	～ 42,714	94
5,084	～ 5,379	15	22,714	～ 23,214	55	42,714	～ 43,214	95
5,379	～ 5,668	16	23,214	～ 23,714	56	43,214	～ 43,714	96
5,668	～ 5,961	17	23,714	～ 24,214	57	43,714	～ 44,214	97
5,961	～ 6,300	18	24,214	～ 24,714	58	44,214	～ 44,714	98
6,300	～ 6,650	19	24,714	～ 25,214	59	44,714	～ 45,214	99
6,650	～ 7,000	20	25,214	～ 25,714	60	45,214	～ 45,714	100
7,000	～ 7,350	21	25,714	～ 26,214	61	45,714	～ 46,214	101
7,350	～ 7,700	22	26,214	～ 26,714	62	46,214	～ 46,714	102
7,700	～ 8,050	23	26,714	～ 27,214	63	46,714	～ 47,214	103
8,050	～ 8,400	24	27,214	～ 27,714	64	47,214	～ 47,714	104
8,400	～ 8,750	25	27,714	～ 28,214	65	47,714	～ 48,214	105
8,750	～ 9,100	26	28,214	～ 28,714	66	48,214	～ 48,714	106
9,100	～ 9,450	27	28,714	～ 29,214	67	48,714	～ 49,214	107
9,450	～ 9,800	28	29,214	～ 29,714	68	49,214	～ 49,714	108
9,800	～ 10,214	29	29,714	～ 30,214	69	49,714	～ 50,250	109
10,214	～ 10,714	30	30,214	～ 30,714	70	50,250	～ 50,833	110
10,714	～ 11,214	31	30,714	～ 31,214	71	50,833	～ 51,416	111
11,214	～ 11,714	32	31,214	～ 31,714	72	51,416	～ 52,000	112
11,714	～ 12,214	33	31,714	～ 32,214	73	52,000	～ 52,583	113
12,214	～ 12,714	34	32,214	～ 32,714	74	52,583	～ 53,166	114
12,714	～ 13,214	35	32,714	～ 33,214	75	53,166	～ 53,750	115
13,214	～ 13,714	36	33,214	～ 33,714	76	53,750	～ 54,333	116
13,714	～ 14,214	37	33,714	～ 34,214	77	54,333	～ 54,916	117
14,214	～ 14,714	38	34,214	～ 34,714	78	54,916	～ 55,500	118
14,714	～ 15,214	39	34,714	～ 35,214	79	55,500	～ 56,083	119
15,214	～ 15,714	40	35,214	～ 35,714	80	56,083	～ 56,666	120

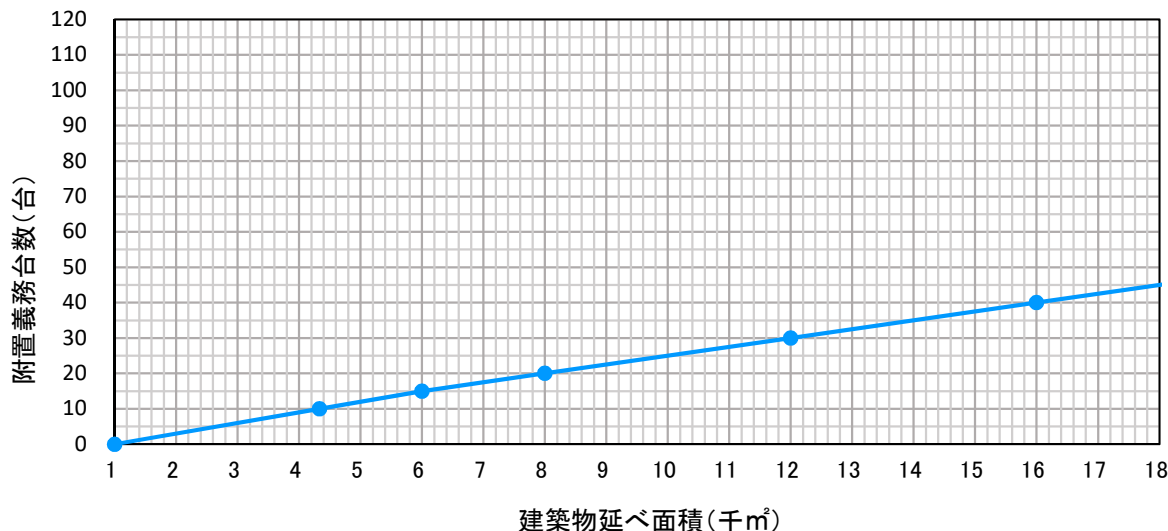
※ 緩和措置があるため、およその面積を示しています。



付置義務台数早見表【百貨店その他の店舗・事務所以外の特定用途のみの場合】

延べ面積(m ²)		附置義務 台数 (台)	延べ面積(m ²)		附置義務 台数 (台)	延べ面積(m ²)		附置義務 台数 (台)
超	以下		超	以下		超	以下	
1,000	～ 1,333	1	16,000	～ 16,400	41	32,000	～ 32,150	81
1,333	～ 1,666	2	16,400	～ 16,800	42	32,150	～ 32,300	82
1,666	～ 2,000	3	16,800	～ 17,200	43	32,300	～ 32,450	83
2,000	～ 2,334	4	17,200	～ 17,600	44	32,450	～ 32,600	84
2,334	～ 2,666	5	17,600	～ 18,000	45	32,600	～ 32,750	85
2,666	～ 3,000	6	18,000	～ 18,400	46	32,750	～ 32,900	86
3,000	～ 3,333	7	18,400	～ 18,800	47	32,900	～ 33,050	87
3,333	～ 3,669	8	18,800	～ 19,200	48	33,050	～ 33,200	88
3,669	～ 4,000	9	19,200	～ 19,600	49	33,200	～ 33,350	89
4,000	～ 4,333	10	19,600	～ 20,000	50	33,350	～ 33,500	90
4,333	～ 4,669	11	20,000	～ 20,400	51	33,500	～ 33,650	91
4,669	～ 5,000	12	20,400	～ 20,800	52	33,650	～ 33,800	92
5,000	～ 5,333	13	20,800	～ 21,200	53	33,800	～ 33,950	93
5,333	～ 5,668	14	21,200	～ 21,600	54	33,950	～ 34,100	94
5,668	～ 6,000	15	21,600	～ 22,000	55	34,100	～ 34,250	95
6,000	～ 6,400	16	22,000	～ 22,400	56	34,250	～ 34,400	96
6,400	～ 6,800	17	22,400	～ 22,800	57	34,400	～ 34,550	97
6,800	～ 7,200	18	22,800	～ 23,200	58	34,550	～ 34,700	98
7,200	～ 7,600	19	23,200	～ 23,600	59	34,700	～ 34,850	99
7,600	～ 8,000	20	23,600	～ 24,000	60	34,850	～ 35,000	100
8,000	～ 8,400	21	24,000	～ 24,400	61	35,000	～ 35,150	101
8,400	～ 8,800	22	24,400	～ 24,800	62	35,150	～ 35,300	102
8,800	～ 9,200	23	24,800	～ 25,200	63	35,300	～ 35,450	103
9,200	～ 9,600	24	25,200	～ 25,600	64	35,450	～ 35,600	104
9,600	～ 10,000	25	25,600	～ 26,000	65	35,600	～ 35,750	105
10,000	～ 10,400	26	26,000	～ 26,400	66	35,750	～ 35,900	106
10,400	～ 10,800	27	26,400	～ 26,800	67	35,900	～ 36,050	107
10,800	～ 11,200	28	26,800	～ 27,200	68	36,050	～ 36,200	108
11,200	～ 11,600	29	27,200	～ 27,600	69	36,200	～ 36,350	109
11,600	～ 12,000	30	27,600	～ 28,000	70	36,350	～ 36,500	110
12,000	～ 12,400	31	28,000	～ 28,400	71	36,500	～ 36,650	111
12,400	～ 12,800	32	28,400	～ 28,800	72	36,650	～ 36,800	112
12,800	～ 13,200	33	28,800	～ 29,200	73	36,800	～ 36,950	113
13,200	～ 13,600	34	29,200	～ 29,600	74	36,950	～ 37,100	114
13,600	～ 14,000	35	29,600	～ 30,000	75	37,100	～ 37,250	115
14,000	～ 14,400	36	30,000	～ 30,400	76	37,250	～ 37,400	116
14,400	～ 14,800	37	30,400	～ 30,800	77	37,400	～ 37,550	117
14,800	～ 15,200	38	30,800	～ 31,200	78	37,550	～ 37,700	118
15,200	～ 15,600	39	31,200	～ 31,600	79	37,700	～ 37,850	119
15,600	～ 16,000	40	31,600	～ 32,000	80	37,850	～ 38,000	120

※ 緩和措置があるため、およその面積を示しています。



附置義務台数早見表【非特定用途のみの場合】

延べ面積(m ²)		附置義務 台数 (台)	延べ面積(m ²)		附置義務 台数 (台)	延べ面積(m ²)		附置義務 台数 (台)
超	以下		超	以下		超	以下	
2,000	～ 2,300	1	18,000	～ 18,450	41	36,000	～ 36,450	81
2,300	～ 2,600	2	18,450	～ 18,900	42	36,450	～ 36,900	82
2,600	～ 2,900	3	18,900	～ 19,350	43	36,900	～ 37,350	83
2,900	～ 3,200	4	19,350	～ 19,800	44	37,350	～ 37,800	84
3,200	～ 3,500	5	19,800	～ 20,250	45	37,800	～ 38,250	85
3,500	～ 3,800	6	20,250	～ 20,700	46	38,250	～ 38,700	86
3,800	～ 4,100	7	20,700	～ 21,150	47	38,700	～ 39,150	87
4,100	～ 4,400	8	21,150	～ 21,600	48	39,150	～ 39,600	88
4,400	～ 4,700	9	21,600	～ 22,050	49	39,600	～ 40,050	89
4,700	～ 5,000	10	22,050	～ 22,500	50	40,050	～ 40,500	90
5,000	～ 5,300	11	22,500	～ 22,950	51	40,500	～ 40,950	91
5,300	～ 5,600	12	22,950	～ 23,400	52	40,950	～ 41,400	92
5,600	～ 5,900	13	23,400	～ 23,850	53	41,400	～ 41,850	93
5,900	～ 6,300	14	23,850	～ 24,300	54	41,850	～ 42,300	94
6,300	～ 6,750	15	24,300	～ 24,750	55	42,300	～ 42,750	95
6,750	～ 7,200	16	24,750	～ 25,200	56	42,750	～ 43,200	96
7,200	～ 7,650	17	25,200	～ 25,650	57	43,200	～ 43,650	97
7,650	～ 8,100	18	25,650	～ 26,100	58	43,650	～ 44,100	98
8,100	～ 8,550	19	26,100	～ 26,550	59	44,100	～ 44,550	99
8,550	～ 9,000	20	26,550	～ 27,000	60	44,550	～ 45,000	100
9,000	～ 9,450	21	27,000	～ 27,450	61	45,000	～ 45,450	101
9,450	～ 9,900	22	27,450	～ 27,900	62	45,450	～ 45,900	102
9,900	～ 10,350	23	27,900	～ 28,350	63	45,900	～ 46,350	103
10,350	～ 10,800	24	28,350	～ 28,800	64	46,350	～ 46,800	104
10,800	～ 11,250	25	28,800	～ 29,250	65	46,800	～ 47,250	105
11,250	～ 11,700	26	29,250	～ 29,700	66	47,250	～ 47,700	106
11,700	～ 12,150	27	29,700	～ 30,150	67	47,700	～ 48,150	107
12,150	～ 12,600	28	30,150	～ 30,600	68	48,150	～ 48,600	108
12,600	～ 13,050	29	30,600	～ 31,050	69	48,600	～ 49,050	109
13,050	～ 13,500	30	31,050	～ 31,500	70	49,050	～ 49,500	110
13,500	～ 13,950	31	31,500	～ 31,950	71	49,500	～ 49,950	111
13,950	～ 14,400	32	31,950	～ 32,400	72	49,950	～ 50,400	112
14,400	～ 14,850	33	32,400	～ 32,850	73	50,400	～ 50,850	113
14,850	～ 15,300	34	32,850	～ 33,300	74	50,850	～ 51,300	114
15,300	～ 15,750	35	33,300	～ 33,750	75	51,300	～ 51,750	115
15,750	～ 16,200	36	33,750	～ 34,200	76	51,750	～ 52,200	116
16,200	～ 16,650	37	34,200	～ 34,650	77	52,200	～ 52,650	117
16,650	～ 17,100	38	34,650	～ 35,100	78	52,650	～ 53,100	118
17,100	～ 17,550	39	35,100	～ 35,550	79	53,100	～ 53,550	119
17,550	～ 18,000	40	35,550	～ 36,000	80	53,550	～ 54,000	120

※ 緩和措置があるため、およその面積を示しています。

