


収集日の朝8時30分までに  
可燃ごみ集積場所へ。



「プラスチック製容器包装」とは、商品を入れたもの(容器)や包んだもの(包装)で、商品が消費されたあとは不要となるプラスチック製のもの

集めたものがリサイクルされると...



ペン・定規      トレイ      プランター

新しいプラスチック製品に生まれ変わります!

## 出し方のポイント!



このマークが目印!  
※マークがついていないものも  
あります。



軽くすすいで  
汚れを落として



袋に入れて  
出しましょう

みんなで  
洗って  
リサイクル!

### カップ・トレイ・パック



カップめんの  
容器



食品のトレイ



コンビニ弁当の  
容器

### 袋・ラップ



レジ袋・  
お菓子の袋



弁当の  
包装ラップ

※ラップに貼ってある  
シールをはがす  
必要はありません。

### ボトル




シャンプー・リンスの  
ボトル



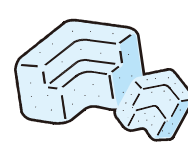
洗剤ボトル

※使い切れなかった中身は新聞紙・ボロ布などに  
染み込ませて「可燃ごみ」へ出してください。

### その他



キャップ・ラベル類



緩衝材



薬の包装シート


## 対象外のもの (汚れが落ちにくいもの、容器・包装以外のプラスチック製品)

「可燃ごみ」へ出してください



チューブ類など汚れの落ちにくい  
プラスチック製容器包装

「不燃ごみ」へ出してください



プラスチック製品そのもの

「ペットボトル」へ出してください



ペットボトル容器  
(キャップ・ラベルを除く)

## 出し方と注意点

- 「資源用」の指定ごみ袋に入れて、口をしぼって出してください。
- 軽く水で洗ってください。汚れが落ちないときは「可燃ごみ」へ出してください。
- ライターや刃物は「不燃ごみ」です。絶対に混ぜないでください。

プラスチック製容器包装