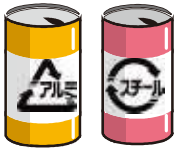


収集日の朝8時30分までに
不燃ごみ集積場所へ。



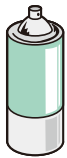
対象となるもの(主な品目)



アルミ缶・スチール缶

なべ・やかん・フライパン

取っ手・つまみは
外さず出せます。



**スプレー缶は
中身を
使い切って!**

※中身を使い切る際は、
火気の無い風通しのよい
屋外で行ってください。

スプレー缶
穴あけは
不要です。

どうしても中身が使いきれない場合は、
市ウェブサイトをご確認ください。
ページ ID 1027574



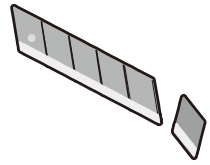
空き缶・金属類として 出せないもの(例)



包丁



カミソリ



カッターナイフ
の刃

**包丁やカミソリなどは、危険ですので、
丈夫な紙に包み中身を表示して「不燃ごみ」へ
出してください。**



出し方と注意点

- 「資源用」の指定ごみ袋に入れて、口をしぼって出してください。
- 飲料用・食品用の缶は軽く水で洗ってください。
- カセットボンベ・スプレー缶は、必ず中身をすべて使い切ってください。
- 指定ごみ袋に入らない一辺が60cm以上のもの、または6kg以上のものは「粗大ごみ」です。

収集日の朝8時30分までに
不燃ごみ集積場所へ。



対象となるもの(主な品目)




飲料用・しょうゆ・酒類などの
ペットボトル



PET

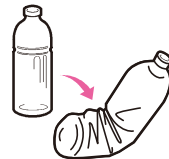
ペットボトルには、ラベル部分や、ボトルの
底にこのマークがついています。



キャップ・簡単に
はがせるラベルを取る



軽く洗う



できるだけつぶす



出し方と注意点

- 「資源用」の指定ごみ袋に入れて、口をしぼって出してください。
- 中身を空にしてから出してください。
- キャップやラベルは、外して「プラスチック製容器包装」へ出してください。
外れなかったら、そのままでも出せます。