


収集日の朝7時30分から9時までに町内会などで実施している回収場所へ。

紙類

それぞれ種類に分けて、ひもでしっかりと十文字にしぼって出してください。




新聞紙・折込チラシ



週刊誌・雑誌




段ボール



紙パック

雑がみってどんなもの？
段ボール・新聞紙・雑誌
紙パック以外のリサイクル
できる紙です



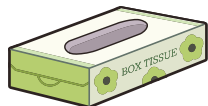
雑がみ

小さな紙は紙袋に入れたり、
大きな紙に包んでまとめて
出してください。

名刺サイズ以上の
大きさの紙は
資源として出せます。



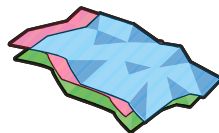
紙袋に入った雑がみ



ティッシュの空き箱




ノート・
パンフレット



包装紙



ラップ・
トイレットペーパーの芯




名刺・カード(紙製)



封筒・はがき



洋服やストッキングに
入っている台紙



卵などの紙パック

リサイクルされて新しい紙製品
に生まれ変わります!



新しい「トイレットペーパー、ティッシュ、新聞紙、段ボール箱」

資源にならない紙は可燃ごみへ



テープなど粘着物の付いた紙
宅配便の複写伝票・汚れた紙
くつ・かばんに入っ
ている緩衝材



紙パックでも、内側が
銀色のもの




匂いの強い紙(洗剤の
箱・お線香の箱)



ろう引きや油で汚れた
段ボール



感熱紙・レシート
油紙



ビニールコート紙
写真



ワックス加工紙
(紙コップ)

回収日に出せなかった資源は、市内4か所の拠点回収に持ち込むことができます。(詳細はP15へ)


町内回収資源(布類・びん他)

布類

ひもでしっかりと十文字にしぼるか、袋に入れて出してください。



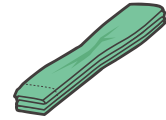
古着



毛布



シーツ



カーテン

出し方と注意点

- 汚れたり破損していたり水に濡れた布類はリサイクルに適さないため、「可燃ごみ」に出してください。
- ふとん・座布団・ぬいぐるみ・じゅうたんは資源になりません。詳しくはP17～P23の「分別区分早見表」を参考にしてください。

ガラスびん

無色・黒色・茶色・その他に色分けして指定のかごへ



❗ 「ガラスびん」として出せないもの(例)

※これらはガラスびんと成分が異なり、リサイクルできません。

出し方と注意点

- 中身を使い切り、軽く洗ってください。
- ふたは必ず取り外して、水洗いしてください。金属製は「空き缶・金属類」へ、プラスチック製は、「プラスチック製容器包装」へ出してください。
- 割れたびんは、丈夫な紙で包み、中身を表示して「不燃ごみ」へ出してください。

その他

指定のかごへ



蛍光管
電球型蛍光管

鏡

乾電池・コイン電池

水銀式体温計

水銀式血圧計

コイン電池、ボタン電池の見分け方
電池に書かれた「形式記号」で分別

コイン電池 形式記号	ボタン電池 形式記号
CR, BR	SR, LR, PR

❗ 「その他」として出せないもの(例)

- 不燃ごみへ: 電球・点灯管 LED照明器具
- 丈夫な紙に包み、中身を表示して不燃ごみへ: 電子体温計
- 粗大ごみへ: 大きな鏡 (一辺が60cm以上のもの、または6kg以上のもの)
- 割れた鏡、割れた蛍光管、割れた水銀式体温計
- 血圧計

出し方と注意点

- 長い蛍光管は割れるととても危険ですので、購入した際のケースに入れて出してください。
- 充電式電池(ニカド電池・ニッケル電池・リチウムイオン電池など)は、販売店へ相談してください。
- ボタン電池は回収協力店(家電量販店・ホームセンターなど)のボタン電池回収缶へ入れてください。