

# 資源とごみの 分け方・出し方 辞典

## 一宮市

INDEX

プラスチック製  
容器包装 P4

空き缶・金属類  
ペットボトル P5

町内回収資源  
(紙類・雑がみ) P6

町内回収資源  
(布類・びん他) P7

可燃ごみ P8

不燃ごみ P9

粗大ごみ P10

家電4品目 P11

小型家電の  
拠点回収 P12

小型充電式電池 P13

環境センターへの  
ごみの持ち込み P14

資源の拠点回収 P15

ごみ分別アプリ P16

事業系ごみ P16

分別区分早見表 P17

※添付チラシ①～③あり

### 危険

充電式電池による  
火災が多発!!

リチウムイオン電池を  
使用した小型家電などの  
収集を開始!

可燃ごみと同じ日に  
週2回収集



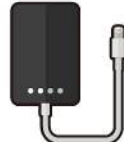
加熱式たばこ



電気シェーバー



ビデオカメラ



モバイルバッテリー



携帯電話



電子ゲーム機器



小型充電式電池



Ni-Cd



Li-ion



Ni-MH

...など

正しい出し方は  
添付チラシ①へ

### スマートフォンでさらに便利に!!

ごみ分別アプリ「さんあ〜る」が使えるようになったよ!  
スマートスピーカー (Amazon Alexa搭載のスマート  
スピーカー) にも対応しているよ。詳しくはP16を見てね!

Android用  
(Google play)



iPhone用  
(App store)



## 家庭ごみを出すときに気をつける5つのこと

その1 ごみ袋はしっかり  
しばりましょう!



その2 ごみ袋の  
空気抜きをしましょう!



その3 生ごみは  
水切りをしましょう!



その4 家庭ごみを  
減らしましょう!



その5 分別ルールを守りましょう!



### 新型コロナウイルスの病気の人や病気かもしれない人のマスクやティッシュの出し方

①ごみ箱にごみ袋を  
かぶせて、いっぱい  
にならないようにしましょう!



②ごみ袋の空気を抜いて、  
しっかりしばって  
出しましょう!



③ごみを出したあとは、  
せっけんで手を  
洗いましょう!




みなさまの家族やごみをあつかう仕事をする人を守るために、協力をお願いします。

# 資源・ごみ出しのルール

## 01

資源やごみは、決められた収集日の朝8時30分までに、決められた集積場所にお出してください。

前日には出さないでね!



## 02


「資源用」「可燃ごみ用」「不燃ごみ用」の指定ごみ袋にきちんと分別して口をしばって出してください。

1世帯3袋まで出せます。

## 03

ネットがある場合きちんとかけてください。


事務所や商店から出るごみは、集積場所には出せません。



## ビンちゃんカンちゃんからのお願い



プラスチック製容器包装やペットボトルも資源です。リサイクルで、新しい洋服や文具に生まれ変わります。



名刺サイズ以上の大きさの雑誌は資源になります。紙袋に入れたり、大きな紙に包んでごみではなく、資源として出してね。

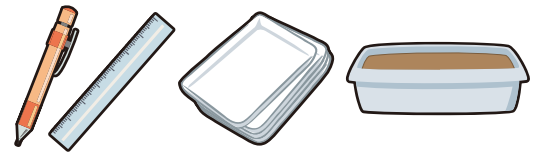


収集日の朝8時30分までに  
可燃ごみ集積場所へ。



「プラスチック製容器包装」とは、商品を入れたもの(容器)や包んだもの(包装)で、商品が消費されたあとは不要となるプラスチック製のもの

集めたものがリサイクルされると...



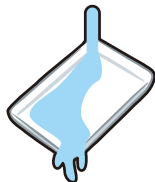
ペン・定規      トレイ      プランター

新しいプラスチック製品に生まれ変わります!


## 出し方のポイント!



このマークが目印!  
※マークがついていないものも  
あります。



軽くすすいで  
汚れを落として



袋に入れて  
出しましょう

みんなで  
洗って  
リサイクル!

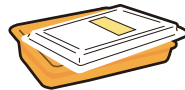
### カップ・トレイ・パック



カップめんの  
容器



食品のトレイ



コンビニ弁当の  
容器

### 袋・ラップ



レジ袋・  
お菓子の袋



弁当の  
包装ラップ

※ラップに貼ってある  
シールをはがす  
必要はありません。

### ボトル




シャンプー・リンスの  
ボトル



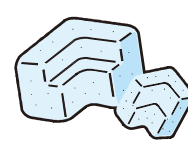
洗剤ボトル

※使い切れなかった中身は新聞紙・ボロ布などに  
染み込ませて「可燃ごみ」へ出してください。

### その他



キャップ・ラベル類



緩衝材



薬の包装シート

※医療用注射針や点滴針などは受け取った医療機関・薬局に  
返してください。(市ウェブサイト(ページID 1010403)を参照)


## 対象外のもの (汚れが落ちにくいもの、容器・包装以外のプラスチック製品)

「可燃ごみ」へ出してください



チューブ類など汚れの落ちにくい  
プラスチック製容器包装

「不燃ごみ」へ出してください



プラスチック製品そのもの

「ペットボトル」へ出してください



ペットボトル容器  
(キャップ・ラベルを除く)

## 出し方と注意点

- 「資源用」の指定ごみ袋に入れて、口をしぼって出してください。
- 軽く水で洗ってください。汚れが落ちないときは「可燃ごみ」へ出してください。
- ライターや刃物は「不燃ごみ」です。絶対に混ぜないでください。

プラスチック製容器包装


収集日の朝8時30分までに  
不燃ごみ集積場所へ。



## 対象となるもの(主な品目)

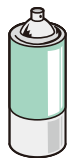


アルミ缶・スチール缶



なべ・やかん・フライパン

取っ手・つまみは  
外さず出せます。



スプレー缶  
穴あけは  
不要です。

**スプレー缶は  
中身を  
使い切って!**

※中身を使い切る際は、  
火気の無い風通しのよい  
屋外で行ってください。

どうしても中身が使いきれない場合は、  
市ウェブサイトでご確認ください。  
ページ ID 1027574



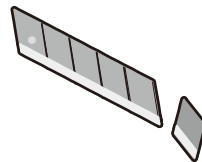
## 空き缶・金属類として 出せないもの(例)



包丁

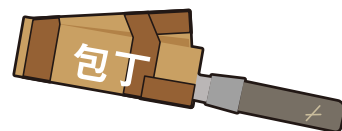


カミソリ



カッターナイフ  
の刃

包丁やカミソリなどは、危険ですので、  
丈夫な紙に包み中身を表示して「不燃ごみ」へ  
出してください。



## 出し方と注意点

- 「資源用」の指定ごみ袋に入れて、口をしぼって出してください。
- 飲料用・食品用の缶は軽く水で洗ってください。
- カセットボンベ・スプレー缶は、必ず中身をすべて使い切ってください。
- 指定ごみ袋に入らない一辺が60cm以上のもの、または6kg以上のものは「粗大ごみ」です。

収集日の朝8時30分までに  
不燃ごみ集積場所へ。




## 対象となるもの(主な品目)



飲料用・しょうゆ・酒類などの  
ペットボトル



ペットボトルには、ラベル部分や、ボトルの  
底にこのマークがついています。



キャップ・簡単に  
はがせるラベルを取る



軽く洗う



できるだけつぶす



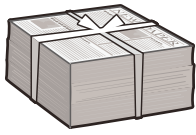
## 出し方と注意点

- 「資源用」の指定ごみ袋に入れて、口をしぼって出してください。
- 中身を空にしてから出してください。
- キャップやラベルは、外して「プラスチック製容器包装」へ出してください。  
外れなかったら、そのままでも出せます。

収集日の朝7時30分から8時30分までに  
町内会などで実施している  
回収場所へ。

## 紙類

それぞれ種類に分けて、ひもでしっかりと十文字にしぼって出してください。



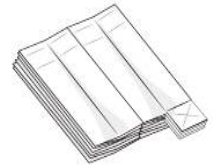
新聞紙・折込チラシ



週刊誌・雑誌




段ボール



紙パック

※紙パックは  
ひもでしぼる  
必要がなくな  
りました。

雑がみってどんなもの?  
段ボール・新聞紙・雑誌  
紙パック以外のリサイクル  
できる紙です



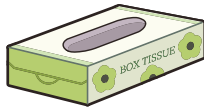
雑がみ

小さな紙は紙袋に入れたり、  
大きな紙に包んでまとめて  
出してください。


名刺サイズ以上の  
大きさの紙は  
資源として出せます。



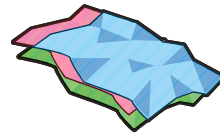
紙袋に入った雑がみ



ティッシュの空き箱



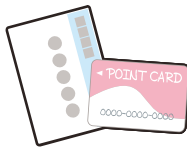
ノート・  
パンフレット



包装紙




ラップ・  
トイレットペーパーの芯




名刺・カード(紙製)



封筒・はがき




洋服やストッキングに  
入っている台紙



卵などの紙パック

リサイクルされて新しい紙製品  
に生まれ変わります!



新しい「トイレットペーパー、ティッシュ、新聞紙、段ボール箱」

## 資源にならない紙は可燃ごみへ



テープなど粘着物の付いた紙  
宅配便の複写伝票・汚れた紙  
くつ・かばんに入っ  
ている緩衝材



紙パックでも、内側が  
銀色のもの




匂いの強い紙(洗剤の  
箱・お線香の箱)



ろう引きや油で汚れた  
段ボール



感熱紙・レシート  
油紙



ビニールコート紙  
写真



ワックス加工紙  
(紙コップ)

町内回収資源 (紙類・雑がみ)

回収日に出せなかった資源は、市内4か所の拠点回収に持ち込むことができます。(詳細はP15へ)


町内回収資源(布類・びん他)

## 布類

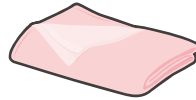
ひもでしっかりと十文字にしぼるか、袋に入れて出してください。



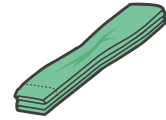
古着



毛布



シーツ



カーテン

### 出し方と注意点

- 汚れたり破損していたり水に濡れた布類はリサイクルに適さないため、「可燃ごみ」に出してください。
- ふとん・座布団・ぬいぐるみ・じゅうたんは資源になりません。詳しくはP17～P23の「分別区分早見表」を参考にしてください。

## ガラスびん

無色・黒色・茶色・その他に色分けして指定のかごへ



無色

黒色

茶色

その他の色

「ガラスびん」として出せないもの(例)

ガラス製品  
乳白色の化粧びん  
哺乳びん  
板ガラス  
耐熱ガラス製品

※これらはガラスびんと成分が異なり、リサイクルできません。

### 出し方と注意点

- 中身を使い切り、軽く洗ってください。
- ふたは必ず取り外して、水洗いしてください。金属製は「空き缶・金属類」へ、プラスチック製は、「プラスチック製容器包装」へ出してください。
- 割れたびんは、丈夫な紙で包み、中身を表示して「不燃ごみ」へ出してください。

## その他

指定のかごへ



蛍光管  
電球型蛍光管

鏡

乾電池・コイン電池

水銀式体温計

水銀式血圧計

コイン電池、ボタン電池の見分け方  
電池に書かれた「形式記号」で分別

コイン電池 形式記号	ボタン電池 形式記号
CR, BR	SR, LR, PR

「その他」として出せないもの(例)

不燃ごみへ  
電球・点灯管  
LED照明器具

丈夫な紙に包み、  
中身を表示して  
不燃ごみへ

粗大ごみへ  
大きな鏡  
(一辺が60cm  
以上のもの、  
または6kg  
以上のもの)

電子体温計

割れた鏡  
割れた蛍光管  
割れた水銀式体温計

血圧計

### 出し方と注意点

- 長い蛍光管は割れるととても危険ですので、購入した際のケースに入れて出してください。
- 充電式電池(ニカド電池・ニッケル水素電池・リチウムイオン電池など)は、添付チラシ①をご覧ください。
- ボタン電池は回収協力店(家電量販店・ホームセンターなど)のボタン電池回収缶へ入れてください。

○蛍光管、乾電池・コイン電池は市内各所の回収ボックス(※)でも出せます。

※回収ボックスの設置場所については、添付チラシ②または市ウェブサイト(ページID 1067280)を参照

# 可燃ごみ

収集日の朝8時30分までに  
可燃ごみ集積場所へ。



## 対象となるもの(主な品目)

### 台所のごみ



野菜くず・残飯・魚の骨



食用油

水をよく切ってください。  
これだけでずいぶんごみ  
減量になります。

食用油は紙や布に染み  
込ませるか、固化剤で固  
めてください。  
またはP15参照

### ゴム・皮革製品類



革製品・かばん・くつ・長靴・ベルト・ゴム手袋

- 容易に外せる金具は「不燃ごみ」へ
- ビニール製の長くつ、くつ、サンダル、かばんは「不燃ごみ」へ

### 資源にならない紙・布



圧着はがき



紙おむつ  
※汚物は取り除く



ポロ布

### 草・枝・木くず



落ち葉・草・枝・木くず  
※長さ60cm以内、  
太さ15cm以内に切ってください

「可燃ごみ用」の  
指定ごみ袋に入れて、  
口をしぼって  
カラス除けのネットの  
横に出してください。

### その他



マヨネーズ・歯磨き粉のチューブ



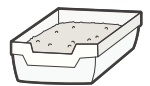
レトルトパック



ビデオテープ  
カセットテープ  
※ケースは不燃ごみへ



シュレッダー紙ごみ  
※水で湿らせる



ペットのトイレの砂  
※ふんは紙等に  
包んで袋に入れる

### 出し方と注意点


- 「可燃ごみ用」の指定ごみ袋に入れて、口をしぼって出してください。
- 指定ごみ袋に入らない一辺が60cm以上のもの、または6kg以上のものは「粗大ごみ」です。

### ごみ減量のポイントとは?

食材は  
使いきり



料理は  
食べきり



生ごみは  
水きり



段ボールコンポスト やってみませんか!  
生ごみを自家処理してごみ減量ができます

- 家庭から出る生ごみの自家処理による減量を推進するため、段ボールコンポストの作り方を市ウェブサイトにて公開しています。 ページID 1027569
- 段ボールコンポストとは、段ボール箱で作る生ごみ処理容器で微生物の力で生ごみを分解して、たい肥をつくることができます。誰でも手軽に簡単に始められます。



# 不燃ごみ

収集日の朝8時30分までに  
不燃ごみ集積場所へ。

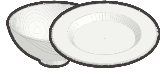


## 対象となるもの(主な品目)

### ガラス・陶磁器類



ガラス製品



茶碗と皿



割れたガラスびん  
割れた蛍光灯

- 割れているものは丈夫な紙などに包み、中身を表示してください。
- 割れていないガラスびん・蛍光灯は町内回収資源(P7)になります。

### プラスチック製品類



CD・DVD(ケース含む)



植木鉢



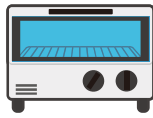
ビニールホース  
※2m以内に切る

- トレイやビニール袋などのプラスチック製容器包装(P4)は除きます。

### 家電・小型機器類



ドライヤー



トースター



アイロン

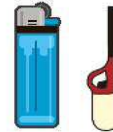
- 電池は必ず取り外してください。取り外せない場合、または充電式電池そのものは、可燃ごみと同じ収集日・集積場所に出せます。 ※添付チラシ①、市ウェブサイト(ページID 1067476)を参照

### その他



クッション・ぬいぐるみ

※中身がスポンジ・ビーズのもの



ライター

※ガスを使い切る



刃物や割れた鏡

- 在宅医療用の注射針は病院等へ返却してください。
- 刃物や割れた鏡は丈夫な紙に包み、中身を表示してください。
- ライターのガスなどの中身が使いきれない場合は、ご相談ください。

### 出し方と注意点

- 「不燃ごみ用」の指定ごみ袋に入れて、口をしぼって出してください。
- 指定ごみ袋に入らない一辺が60cm以上のもの、または6kg以上のものは「粗大ごみ」です。
- スプレー缶・カセット式ガスボンベは絶対に「不燃ごみ」には出さないでください。必ず「空き缶・金属類」で出してください。



# 食品ロスを減らしましょう!

食品ロス=本来食べられるのに捨てられてしまう食品のことです。

日本の食品ロスはなんと!522万トンもあります。

国民一人あたり一日お茶碗一杯分(113g)になります。(※令和2年度推計)

### ひとりひとりができる取組

食料品の買いものに行く前に冷蔵庫をチェックしましょう。  
お店の陳列棚は手前から取りましょう。  
食べ切れる分だけ調理し  
冷凍保存も利用しましょう。



外食は食べ切れる量を注文し、  
小盛りメニュー、食べきり協力店を  
チェックして利用しましょう。



3010運動(さんまるいちまる運動)  
宴会での食べ残しを減らすため、初めの30分、  
終わりの10分はみんなで料理を楽しみましょう。

消費期限や賞味期限について正しく理解しましょう。  
消費期限→安心して食べられる期限。  
賞味期限→おいしく食べることができる期限。  
すぐ食べられなくなるわけではありません。



### それでも食品が余ってしまったら???

フードドライブを活用してみませんか?ご家庭で余った食品を必要としているところに寄付することで食品ロス削減につながります。


# 粗大ごみ

粗大ごみ受付センター  
☎0120-138534  
受付時間/9:00~17:00  
(土日・祝日 振替休日・年末年始除く)

出し方は2種類あります。  
①直接環境センターに持ち込む(P14参照)  
②戸別収集を利用する(粗大ごみ受付センターに申し込む)

## 対象となるもの

指定ごみ袋に入らない、縦・横・高さのいずれかが60cm以上のもの、大きさに関係なく6kg以上のもの



自転車



家具



机



じゅうたん

※大人2人で運べる大きさ・重さのものに限ります。  
※エアコン・テレビ・冷蔵庫・冷凍庫・洗濯機・衣類乾燥機およびパソコンは「粗大ごみ」ではありません。(P11、12参照)

## 戸別収集の利用方法 1点につき800円 1回の申し込みにつき、5点まで受付します。

- 1 「粗大ごみ受付センター」へ電話で回収の申し込みをしてください。

粗大ごみ受付センター

☎0120-138534 受付時間/9:00~17:00  
(土日・祝日・振替休日・年末年始除く)

※IP電話はつながりません。  
※申し込みの時期は、収集日の1か月(30日)前から1週間前までです(ただし、収集日を除く)。  
(例)4月2日に申し込みの場合、最短の収集日は4月9日になります。

【インターネットでも  
申し込みできます】

※詳しくは、添付チラシ③  
または市ウェブサイト  
(ページID 1056925)  
で、ご確認ください。

- 2 「粗大ごみ処理手数料納付券」を市役所・出張所・スーパー・コンビニ(一部店舗除く)などで購入してください。



※納付券の払い戻しはできません。  
また、破損及び紛失されても  
再発行できません。

- 3 「納付券」に受付番号(または氏名)を記入し、粗大ごみに貼付し、**当日の朝8時30分までに**指定場所に出してください。集合住宅の場合は1階の入口付近に出してください。  
※収集に立ち会う必要はありません。※住居内に取りに伺うことはありません。

## 収集日について 「粗大ごみ」は地区ごとに収集日が決まっています。

地区別粗大ごみ有料戸別収集日(週1回収集)

収集曜日	月	火	水	木	金
連区	宮西・貴船 大志・向山 富士 今伊勢町	西成 丹陽町 千秋町	葉栗 浅井町 北方町 木曾川町	神山 大和町 萩原町	奥町・起 小信中島 三条・大徳 朝日・開明

※土日・祝日・振替休日・年末年始除く

## 出し方と注意点

ガレキ・瓦・石膏ボード・コンクリート製品などの破碎処理できないものは、最高100kgまで処理不適合物として有料で戸別収集します。  
収集業務課(TEL:0586-45-7004)へお申し込みください。  
手数料は50kgにつき800円です。(収集曜日の指定あり)  
環境センターに直接持ち込むことも可能です。なお、施工業者が取り外したものは産業廃棄物となり、市では収集・処理できません。

# エアコン、テレビ、冷蔵庫・冷凍庫 洗濯機・衣類乾燥機(家電4品目)

(法改正による変更あり)





家電リサイクル法の対象は、リサイクル料金がかかります。分解しても家電リサイクル法の対象となります。

「家電リサイクル法」により、対象となる家電はメーカーがリサイクルします。

**分解しないでください。**

有料:リサイクル料金及び運搬料金が必要です。

## 対象となる家電とリサイクル料金

品目	エアコン	液晶テレビ/プラズマテレビ ブラウン管式テレビ 有機ELテレビ	冷蔵庫/冷凍庫 保冷庫/冷温庫/ワインセラー	洗濯機 衣類乾燥機
※今後追加されることがあります。				
(税込) 家電リサイクル料金	990円～	15型・15V型以下 1,320円～ 16型・16V型以上 2,420円～	170リットル以下 3,740円～ 171リットル以上 4,730円～	2,530円～

・家電リサイクル料金はメーカーによって異なります。また、今後変更されることがあります。

料金は家電リサイクル券センター【0120-319640 <https://www.rkc.aeha.or.jp/>】でご確認ください。

## 処理方法

製品を購入した店または購入する店に、引き取りを依頼してください。



上記の店での引き取りが困難な場合は、下記3つのうちいずれかの方法で処理してください。



(料金郵便局振込方式)

## オススメ

### 方法1 メーカー指定引き取り場所に直接持ち込む

- ①郵便局で「家電リサイクル券」に家電の情報を記入→②リサイクル料金を振り込む→
  - ③振込払込受付証明書を家電リサイクル券に貼付→④家電リサイクル券と一緒に下記へ持ち込む
- 一宮市内指定引き取り場所

昭栄金属(株) 丹陽町五日市場字天上126 TEL:0586-76-3211  
受付:月～土曜日 8:00～11:30 /13:00～15:30

### 方法2 環境センターに直接持ち込む(予約不要)

リサイクル料金を郵便局・ゆうちょ銀行で事前に支払う(方法1参照) → 環境センター持ち込み時に運搬料金1,600円/点を支払う  
持ち込まれたものはご自身で降ろしてください。

### 方法3 環境センターに収集を依頼する(要予約)

電話予約 収集業務課 TEL:0586-45-7004 (収集曜日の指定あり) → リサイクル料金を郵便局・ゆうちょ銀行で事前に支払う(方法1参照) → 収集時に、収集運搬料金2,400円/点を支払う

※リサイクル料金を郵便局・ゆうちょ銀行で支払う際、振込手数料が別途必要になります。

※リサイクル料金は製品ごとに異なるため、次のことをメモして持って行ってください。

- ①メーカー名
- ②テレビであれば画面サイズ、冷蔵庫・冷凍庫・冷温庫であれば内容積

注.正しいリサイクル料金の支払いがされていない時は、回収をお断りします。

注.住居内まで取りに伺うことはありません。玄関先までの運搬はご自身でお願いします。

# 小型家電の拠点回収

レアメタル回収の取り組みとして、「小型家電回収ボックス」を設置し、下記の品目を拠点回収しています。

2025年10月から、リチウムイオン電池を取り外せない小型家電は、可燃ごみと同じ収集日・集積場所にて回収しています。  
※添付チラシ①、市ウェブサイト(ページID 1067476)を参照

## 対象となるもの



## 出し方と注意点

- 本体のみが回収対象となります。
- お持ちになった方ご自身で「小型家電回収ボックス」に入れてください。(施設一覧はP13にあります。)
- 投入口(縦15cm×横30cm)に入らない大きさのものは回収できません。電池を外した上で、「不燃ごみ」もしくは「粗大ごみ」としてお出ください。
- 変形したリチウムイオン電池を入れないでください。
- データは消去してからお持ちください。

インクカートリッジ回収ボックス

小型家電回収ボックス



## インクカートリッジの回収

使用済みインクカートリッジ  
(全メーカー対象です)



市内17か所のインクカートリッジ回収ボックスへ

※施設一覧はP13にあります。

# パソコン

市では収集・処理ができません。  
分解しても市では受け付けません。

ご家庭で不要になったパソコンはメーカーが回収し、リサイクルします。分解しないでください。

次のいずれかにご連絡ください。

① 宅配便による回収(リネットジャパンリサイクル)

リネットジャパン 検索 <https://www.renet.jp>

## 手順

1

### お申し込み

インターネット・電話から直接お申し込みください。QRコードからもアクセスできます。



2

### 回収物を段ボール箱に詰める

1箱の大きさは3辺合計140cm、重さ20kg以内です。1箱に入れば何点でも詰めて出せます。データは消去してください。無料データ消去ソフトの提供があります。

3

### 業者が回収

希望日程(最遅翌日)に宅配業者が伺います。

お問い合わせ・お申し込み

リネットジャパンリサイクル(株)

TEL:0570-085-800 (受付10時~17時)

② 各メーカー受付窓口

お使いのパソコンのメーカー受付窓口ご連絡し、メーカーの指示に従ってください。

③ パソコン3R推進協会

自作パソコンや倒産メーカー製のパソコンはこちらにご連絡ください。

一般社団法人パソコン3R推進協会

<https://www.pc3r.jp/>  
TEL:03-5282-7685

# 小型充電式電池の出し方


リチウムイオン電池などの小型充電式電池によるごみ収集・処理中の発火事故をふせぐため、小型充電式電池を使用した小型家電を処分する際は必ず電池を取り外してください。

## 小型充電式電池ってどんな電池？

とても軽くて、繰り返し使えるため多くの小型家電に使われています。


**小型充電式電池**

リチウムイオン電池  
ニカド電池  
ニッケル水素電池



**リサイクルマークがあるものは**

家電量販店や  
ホームセンターなどの  
リサイクル協力店へ



**2025年10月から小型充電式電池、およびリチウムイオン電池を取り外すことができない小型家電などは、可燃ごみと同じ収集日・同じ集積場所に出せるようになりましたので、そちらをご利用ください。(リサイクル協力店、小型家電回収ボックスも引き続き利用可能です。)**

※添付チラシ①、市ウェブサイト(ページID 1067476)を参照

**電池を取り外せない小型家電**

電気シェーバー  
加熱式たばこ 等

市内21か所の  
小型家電回収ボックスへ  
(下記参照)

## 小型家電回収ボックス・インカートリッジ回収ボックス設置施設一覧表

(インカートリッジは※がついているところで回収しています。)

名称	所在地	設置場所
テラスウォーク一宮アピター宮店	両郷町1-2	1階 アピタ西側入口
アピタパワー木曽川店	木曽川町黒田八ノ通り51-4	1階 北出入口
イオンモール木曽川	木曽川町黒田字南八ツケ池25-1	1階 イオン側 西入口
DCMカーマ尾西店	東五城字北作野29-1	1階 風除室
一宮市役所本庁舎	※ 本町2-5-6	1階 東玄関
尾西庁舎	※ 東五城字備前12	1階 窓口課ロビー
木曽川庁舎	※ 木曽川町内割田一の通り27	1階 ロビー
葉栗出張所	※ 大毛字南出120	1階 風除室
丹陽町出張所	※ 三ツ井3-2-37	1階 風除室
浅井町出張所	※ 浅井町前野字郷西85	1階 玄関
大和町出張所	※ 末広3-6-1	1階 玄関
萩原町出張所	※ 萩原町萩原字河原崎79	1階 玄関
千秋町出張所	※ 千秋町佐野字郷西48	1階 風除室
博物館	※ 大和町妙興寺2390	1階 展示ホール
一宮地域文化広場	※ 時之島字玉振1-1	1階 事務室前
尾西南部生涯学習センター	※ 明地字宮東38	1階 ロビー
総合体育館	※ 光明寺字白山前20	1階 ロビー
エコハウス138	※ 奥町字八瀬割40-1	1階 ロビー
アイプラザ一宮	※ 若竹3-1-12	1階 エントランスホール
尾張一宮駅前ビル(i-ビル)	※ 栄3-1-2	3階 市民活動支援センター
環境センター北館	※ 奥町字六丁山52	1階 リサイクル展示室

# 環境センターへのごみの持ち込み(有料)

産業廃棄物は  
持ち込みできません。

一宮市内のご家庭から出る「粗大ごみ」や引越しなどの一時多量ごみ(「可燃ごみ」・「不燃ごみ」でごみ袋が1世帯3袋を超える量)は、**ご自身で環境センターに持ち込むことができます。**

## ごみ処理手数料

計量表示(受付棟の計量値ー精算所の計量値)  
10kgにつき200円

## 受付時間(予約不要)

月～金曜日 8:45～12:00  
(祝日・振替休日を含む) 13:00～16:30

休場日:土・日曜日、5/3～5/5、12/29～1/3  
詳しくは市ウェブサイトをご確認ください。

## お持ちいただくもの

- ・運転免許証、マイナンバーカード、公共料金明細書(水道メーターの検針票等)など、ごみの排出場所が一宮市内とわかるもの
- ・ごみ処理手数料  
(現金、または2026年3月からキャッシュレス決済も可)

住所：奥町字六丁山 52  
TEL：0586-48-5383



- ごみは「可燃ごみ」・「不燃ごみ」・「粗大ごみ」に必ず分別してください。  
分別されていない場合は、お受けできないことがあります。
- 持ち込みで袋を使用する場合、中身が確認できる袋にお入れください。
- 「可燃ごみ」・「不燃ごみ」・「粗大ごみ」を一度に持ち込む場合は、「可燃ごみ」から降ろせるように車に積み込んでください。「可燃ごみ」の後に「不燃ごみ」と「粗大ごみ」をご自身で降ろしてください。
- ストーブなどの灯油は空にしておいてください。
- 家具などについているガラスや鏡などはできるだけ取り外しておいてください。
- 自ら行う家庭における工作物の修繕に伴って生じた廃材等の持ち込みについては現地確認をさせていただきますので、事前に施設管理課(TEL:0586-48-5383)へご連絡ください。  
ただし、持ち込み量や回数に制限があります。※ガレキ・瓦・コンクリート製品なども事前にご連絡ください。
- 車は荷降ろし等の関係で2t車程度まででお願いします。  
2t車以上の場合は事前に施設管理課(TEL:0586-48-5383)にご連絡ください。
- 資源の持ち込みはP15、家電4品目の持ち込みはP11を参照してください。
- 分別区分早見表に従って持ち込んでください。
- ゴールデンウィーク、お盆、年末年始は大変混雑します。時間に余裕を持ってお越しください。
- 庭木の剪定により発生した枝木等は長さ2m以内、太さ15cm以内に切ってからお持ち込みください。
- ホース等、長尺物は2m以内に切ってからお持ち込みください。

# 資源の拠点回収 (市内4か所、土・日曜日開設)

下記の資源は、市内4か所の拠点回収に持ち込むことができます(無料)。

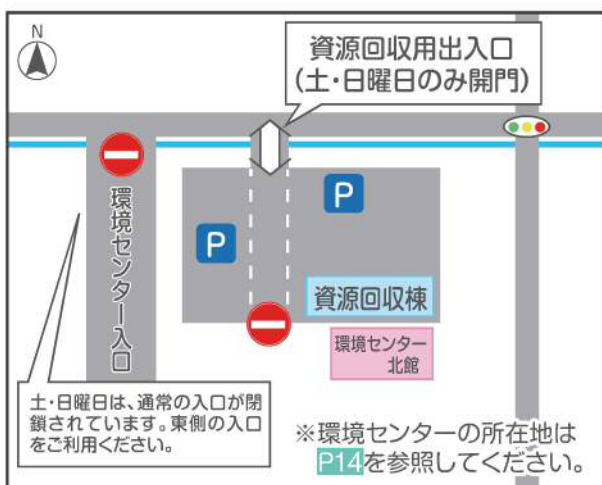
**開設日時** 毎週土・日曜日(9:00~15:00)  
年末年始は休みです。

**持ち込めるもの**

- 空き缶・金属類
- 町内回収資源 (P.6・7参照)
- ペットボトル
- 使用済み食用油(植物性に限る)

※粗大ごみに該当する金属類や鏡、プラスチック製容器包装は持ち込みできません。

## 一宮市環境センター 奥町字六丁山52



## 旧尾西清掃事業所 北今字堀田10



## 一宮市社会福祉協議会大和事務所駐車場 大和町宮地花池字中道9-16



## 一宮市障害者相談支援センターあすか (コスモス福祉会)駐車場 千秋町一色字東出16



### 出し方と注意点

- 持ち込んだ方ご自身で分別してください。
- 拠点では、係員の指示に従ってください。

# 資源・ごみ分別アプリ「さんあ〜る」

## 資源とごみの出し方や収集日をスマートフォンでチェック

ごみ収集日や種類など事前にアラームでお知らせする機能と、スマートスピーカー(Amazon Alexa搭載のスマートスピーカー)に対応している便利なアプリです。下のQRコードからインストールできますので、ぜひご活用ください。

- ・外国語(英語・中国語・スペイン語・ポルトガル語・タガログ語・ベトナム語)にも対応しています。
- ・スマートスピーカー(日本語のみ対応)などの詳しい機能は市ウェブサイトでも紹介しています。ページID 1051925

Android用  
(Google play)



iPhone用  
(App store)



便利



簡単

※アプリの使用料は無料です。  
(通信費用は利用者負担となります。)

## 危険物・処理困難物

市では収集・処理できません。  
取り扱い販売店等に  
引き取りを依頼してください。

### 対象となるもの(主な品目)

爆発・火災の原因となるもの、人体に有害なもの、処理の困難なもの



ウォーターサーバーや  
除湿器などフロンを使用  
した製品



毒物・劇薬・農薬



塗料や廃油等(液体)



ガスボンベ類




バッテリー

※在宅医療廃棄物(注射針等)  
自動車外装品  
太陽光パネル も同様



タイヤ



耐火金庫



ピアノ



農業用機械



消火器

引き取り窓口の探し方  
消火器リサイクル推進センター  
TEL: 03-5829-6773

## 事業系ごみ

- 事業所・商店から出る事業活動に伴うごみは、その種類によって「産業廃棄物」と「事業系一般廃棄物」に分かれます。
- 事業活動に伴って出たごみは、町内の集積場所(市の収集)には出せません。
- 事業者は事業活動に伴って出た廃棄物の処理について、適正処理の義務があります。

### 産業廃棄物 について

産業廃棄物については、市で処理できません。  
産業廃棄物処理業の許可を受けた処理業者に依頼してください。  
処理業者は、下記協会にお問い合わせください。

(一社)愛知県産業資源循環協会 TEL:052-332-0346 <https://www.aisankyuu.com/>

### 事業系 一般廃棄物 について

店舗・事務所などから排出されるごみで、産業廃棄物以外のものです。  
→「資源にならない紙くず」・「動植物性残さ(生ごみ)」などのものです。  
※業種によっては産業廃棄物になる場合があります。

### ●事業系一般廃棄物の処理方法

- ①一般廃棄物収集運搬業許可業者に委託する。(市ウェブサイトで確認していただくか、廃棄物対策課 TEL:0586-45-5374 へお問い合わせください。)
- ②事業者自身が環境センターへ直接搬入する。(P14参照)

# 分別区分早見表

・この表は、家庭から出る資源とごみについて、一般的・代表的な品目の分別区分を例示したものです。

素材、大きさ、重量などによって分別区分が異なる場合もあります。

・事業活動に伴って出た資源やごみは、町内のごみ集積場所や回収場所には出せません。

・分別区分は今後変更になることがあります。

・品目中の「プラ製」とは「プラスチック製」の略です。 **注：指定ごみ袋に入らない一辺が60cm以上のもの、6kg以上のものは粗大ごみ**

可燃ごみ⇒可燃 不燃ごみ⇒不燃 粗大ごみ⇒粗大 空き缶・金属類⇒金属 町内回収資源⇒資源 小型家電⇒小電  
 プラスチック製容器包装⇒プラ メーカーがリサイクルします⇒メーカー 市では収集・処理できません⇒収集不可  
 リチウムイオン電池を使用した小型家電など⇒リチウム

	品目	分別区分	ページ	出し方	
あ	アイロン	不燃	9		
	アイロン台	不燃(注)	9/10		
	アイロン転写紙	可燃	8	リサイクル不可	
	アコーディオンカーテン	粗大	10		
	圧着はがき	可燃	8	リサイクル不可	
	油	食用油	可燃	8	布や紙に染み込ませるか固化剤で固めて、紙に包む。資源の拠点回収に持ち込み可(植物性に限る。P15参照)
		その他の油	収集不可	16	
	油紙	可燃	8	リサイクル不可	
	雨戸	粗大	10		
	網戸	粗大	10		
	アルカリ電池	資源	7	回収ボックスも可(※2)	
	アルバム	可燃	8	リサイクル不可	
	アルミガード(ガスレンジ用)	不燃	9		
	アルミ缶	金属	5	中を軽く水洗いする	
	アルミコーティング加工された紙類	可燃	8	リサイクル不可	
	アルミホイル	ホイル	不燃	9	
		紙箱	資源	6	
	芯	資源	6		
	安全靴	不燃	9	事業用の場合は収集・処理不可	
	い	石(土も含む)	収集不可	-	少量の場合は要相談
衣装ケース		紙製	資源	6	取っ手や金具は取り外す。平らにのばしてひもで十文字にしる
		金属製	金属(注)	5/10	
		プラ製	不燃(注)	9/10	
いす		粗大	10		
一輪車		粗大	10		
一升びん		びん	資源	7	軽く水洗いする。できるだけ販売店に返却
		ふた(中栓)	プラ	4	軽く水洗いする
一斗缶		金属	5	中身を使い切り、軽く水洗いする	
イヤホン		不燃	9	リチウムの場合あり(※1)	
衣類		資源	7	ひもで十文字にしるるか袋に入れる。汚れたもの・破れたものは可燃ごみへ	
衣類乾燥機(乾燥機能のみのもの)		メーカー	11	家電リサイクル法対象品目	
衣類用防虫剤		中身	可燃	8	
		容器(紙製)	可燃	8	
		容器(プラ製)	不燃	9	容器を取り外せない場合は可燃ごみ

※1 充電式電池使用製品の場合は、添付チラシ①を参照

	品目	分別区分	ページ	出し方	
	インクカートリッジ	その他	12	インクカートリッジ回収ボックスへ	
	インスタントコーヒーの容器	びん	資源	7	軽く水洗いする
		紙製容器	可燃	8	匂いがついているので、リサイクル不可
	ふた(プラ製)	プラ	4		
う	ウィンドファン	粗大	10		
	植木鉢	不燃(注)	9/10		
	ウォーターサーバー	収集不可	16	販売店に相談	
	ウォーターベッド	収集不可	-	販売店に相談	
	裏カーボン紙	可燃	8	リサイクル不可	
え	エアコン(室外機含む)	メーカー	11	家電リサイクル法対象品目	
	エアゾール式簡易消火具	金属	5	中身を使い切り、穴をあけずに出す	
	ACアダプター	小電	12		
	枝木・剪定枝	可燃	8	長さ60cm以内、太さ15cm以内に切る。一度に3袋を超える量を出す場合や指定ごみ袋に入らない長さの場合は直接環境センターへ持ち込む(ただし長さ2m以内、太さ15cm以内に切る)	
絵の具のチューブ	金属製	不燃	9	中身を使い切る	
	プラ製	可燃	8		
エンジンオイル	収集不可	16	販売店に相談		
延長コード	不燃	9	2m以内に切る		
お	オイルヒーター	粗大	10		
	応接セット	粗大	10	テーブル・いす各1点扱い	
	オートバイ	収集不可	16	販売店に相談	
オープンレンジ	粗大	10	施工業者が取り外したものは、収集・処理不可		
落ち葉	可燃	8	一度に3袋を超える量を出す場合は、直接環境センターへ持ち込む		
おもちゃ	金属製・プラ製	不燃(注)	9/10	電池は取り外す(※1)	
	木製	可燃(注)	8/10		
折込チラシ	資源	6	ひもで十文字にしる		
オルガン	不燃(注)	9/10			
温水器(ガス・太陽熱・電気)	収集不可	-	販売店に相談		
か	カーテン	資源	7	ひもで十文字にしるるか袋に入れる。汚れたもの・破れたものは可燃ごみへ	
	カーペット	可燃(注)	8/10		
	カーボン紙	可燃	8	リサイクル不可	
	貝がら	可燃	8	衛生上の理由から焼却処理	
	懐中電灯	不燃	9	電池は取り外す(※1)	
	カイロ(使い捨て)	可燃	8		

※2 添付チラシ②を参照

	品目	分別区分	ページ	出し方		
か	鏡	資源(注)	7 10	割れたものは丈夫な紙などに包み、中身を表示して不燃ごみへ		
	家具	粗大	10			
	傘	不燃(注)	9 10			
	加湿器	不燃(注)	9 10			
	菓子の容器	紙箱	資源	6	紙袋に入れるか、紙で包んだ後、ひもで十文字にしる	
		缶	金属	5		
		プラ製	プラ	4	汚れは取り除く	
	ガスコンロ・レンジ(家庭用)	不燃(注)	9 10	施工業者が取り外したものは、収集・処理不可		
	ガステーブル	不燃(注)	9 10	施工業者が取り外したものは、収集・処理不可		
	ガスボンベ類	収集不可	16	販売店に相談		
	カセット式ガスボンベ	本体	金属	5	中身を使い切り、穴をあけずに出す	
		キャップ	プラ	4		
	カセットテープ	可燃	8	ケースは不燃ごみへ		
	カタログ	資源	6	ひもで十文字にしる		
	カッターナイフ	刃	不燃	9	丈夫な紙などに包み、中身を表示する	
		本体	不燃	9		
	カットウィップ	不燃	9			
	合羽	不燃	9			
	カップめん	外装フィルム	プラ	4		
			紙製	可燃	8	
		ふた	プラ製	プラ	4	
			紙製	可燃	8	
		容器	紙製	可燃	8	
			プラ製	プラ	4	軽く水洗いする
	かやく・スープの袋	可燃	8			
	加熱式たばこ	リチウム	※1	小型家電回収ボックスも可(P12)		
	かばん	皮革製・布製	可燃(注)	8 10	容易に外せる金具は不燃ごみへ	
		皮革製・布製以外	不燃(注)	9 10		
	画びょう	不燃	9	丈夫な紙などに包み、中身を表示する		
	紙おむつ	可燃	8	汚物はトイレに流す		
	紙コップ・紙皿	可燃	8	リサイクル不可		
	カミソリ	不燃	9	丈夫な紙などに包み、中身を表示する		
	紙パック	内側が銀色	可燃	8	リサイクル不可	
		内側が白色	資源	6	水洗いし、乾いてから切り開く	
	紙袋	資源	6	雑がみと合わせてひもで十文字にしる		
	ガラス類	不燃	9	割れたものは丈夫な紙などに包み、中身を表示する		
	ガレキ(瓦、コンクリート製品、石膏ボードも同様)	戸別収集	10	50kgにつき800円で、100kgまで戸別収集可。施工業者が取り外したものは収集・処理不可		
	革製品	可燃	8	容易に外せる金具は不燃ごみへ		
	瓦	戸別収集	10	50kgにつき800円で、100kgまで戸別収集可。施工業者が取り外したものは収集・処理不可		
	緩衝材	紙製	可燃	8	リサイクル不可	
		発泡スチロール製	プラ	4		
	乾燥剤(シリカゲル)	可燃	8			
	感熱紙	可燃	8	リサイクル不可		
	感熱性発泡紙(立体コピー紙)	可燃	8	リサイクル不可		

※1 充電式電池使用製品の場合は、添付チラシ①を参照

	品目	分別区分	ページ	出し方	
き	缶類	アルミ缶・スチール缶	金属	5	軽く水洗いする
		缶詰			中身を使い切り、軽く水洗いする
		食用油			中身を使い切り、軽く水洗いする
		スプレー缶			中身を使い切り、穴をあけずに出す
木	ペンキ	可燃	8	中身を使い切る	
	枝木・剪定枝			長さ60cm以内、太さ15cm以内に切る。一度に3袋を超える量を出す場合や指定ごみ袋に入らない長さの場合は直接環境センターへ持ち込む(ただし、長さ2m以内、太さ15cm以内に切る)	
木製品・木片	楽器用	可燃(注)	8 10		
	楽器用	不燃(注)	9 10		
キーボード	パソコン用	不燃	9	購入時に添付されていたものは、パソコン本体と一緒にメーカーが回収(P12)	
	リチウム	※1			
ギター	不燃(注)	9 10			
キッチンマット	可燃	8			
着物	資源	7	ひもで十文字にしるるか袋に入れる。汚れたもの・破れたものは可燃ごみへ		
着物の帯	可燃	8	リサイクル不可。2m以内に切る		
脚立(金属製)	金属(注)	5 10			
キャリア(自家用車用)	不燃(注)	9 10			
キャリアバック	不燃(注)	9 10			
牛乳パック	資源	6	水洗いし、乾いてから切り開く		
牛乳びん	資源	7	出来るだけ販売店に返却		
金庫	耐火	収集不可	16	販売店に相談	
	手揚げ	金属(注)	5 10		
空気入れ	不燃(注)	9 10			
空気清浄機	不燃(注)	9 10			
クーラー(エアコン)	メーカー	11	家電リサイクル法対象品目		
クーラーボックス	不燃(注)	9 10			
くぎ	不燃	9	丈夫な紙などに包み、中身を表示する		
草	可燃	8	土をよく落とす。一度に3袋を超える量を出す場合は、直接環境センターへ持ち込む		
薬の容器	紙製外箱	資源	6		
	薬の個別包装	紙製	可燃	8	リサイクル不可
	錠剤・カプセル等の包装シート	プラ	4		
	びん	資源	7	軽く水洗いする。消毒薬の容器は不燃ごみへ	
	プラ製容器	プラ	4		
	果物などの保護用ネット	プラ	4		
果物や野菜のパック・ラップフィルム	プラ	4	軽く水洗いする		
口紅(ケース)	不燃	9	中身を使い切る		
靴	皮革製・布製・ゴム製・木製	可燃	8		
	ビニール製	不燃	9		
クッション	中身がスポンジ	不燃(注)	9 10		
	中身が綿(わた)	可燃(注)	8 10		
	中身がビーズ	不燃(注)	9 10	ビーズの飛散防止のため、軽く水で湿らせる	
クリーニングの袋	不燃	9			
車の部品(自家用車用)	シート	粗大	10	エアバック内蔵のシートは収集・処理不可	
	ステアリング	不燃	9	エアバック内蔵のステアリングは収集・処理不可	
	ホイール	金属(注)	5 10	タイヤは収集・処理不可。販売店に相談	

	品目	分別区分	ページ	出し方		
く	車の部品 (自家用車用)	マフラー	粗大	10		
		その他外装品	収集不可	-		
	車椅子	粗大	10			
	クレヨン	可燃	8			
	グローブ	可燃	8			
け	蛍光管	資源	7	割れた物は丈夫な紙等に包み中身を表示し不燃ごみへ回収ボックスも可(※2)		
	珪藻土製品	不燃(注)	9 10			
	携帯音楽プレーヤー	リチウム	※1	小型家電回収ボックスも可(P12)		
	携帯電話	リチウム	※1	ゲーム機のコントローラーも同様		
	ゲーム機本体・電子ゲーム機器	リチウム	※1			
	ゲームソフト	不燃	9			
	化粧品の容器	チューブ	可燃	8		
		びん	資源	7	中身を使い切り、軽く水洗いする。乳白色のびんは不燃ごみへ	
		プラ製容器	プラ	4	中身を使い切り、軽く水洗いする	
		コンパクトケース	不燃	9		
		キャップ(プラ製)	プラ	4		
	血圧計	水銀式	資源	7	割れたものは丈夫な紙などに包み、中身を表示して不燃ごみへ	
		電子式	不燃	9	電池は取り外す(※1)	
	ケチャップのチューブ	可燃	8			
	結束バンド	不燃	9			
	玄関マット	可燃	8			
	建築廃材	収集不可	-	施工業者に相談		
	原動機付自転車(スクーター)	収集不可	16	販売店に相談		
	こ	工業用マシン	収集不可	-	販売店に相談	
		コードリール	本体	不燃(注)	9 10	
			ケーブル	不燃	9	2m以内に切る
		ござ	い草製	可燃	8	切って指定ごみ袋に入れる
			ビニール製	不燃	9	
こたつ		粗大	10			
コップ・グラス		不燃	9	割れたものは丈夫な紙などに包み、中身を表示する		
粉ミルクの容器		缶	金属	5	中身を使い切り、軽く水洗いする	
		ふた(プラ製)	プラ	4		
		計量スプーン	不燃	9		
ゴム手袋		可燃	8			
コルク栓		可燃	8			
コルクマット		可燃(注)	8 10			
ゴルフ用品		クラブ	粗大	10	ゴルフクラブとゴルフバッグで1点	
		ボール	可燃	8		
コンクリート製品		戸別収集	10	50kgにつき800円で、100kgまで戸別収集可。施工業者が取り外したものは収集・処理不可		
コンビニ弁当の容器		外装フィルム	プラ	4		
	プラ製容器	プラ	4	軽く水洗いする		
	スプーン・フォーク	不燃	9			
	はし	可燃	8			
サーフボード	木製	可燃(注)	8 10			
	木製以外	不燃(注)	9 10			
サインペン	不燃	9				
酒の容器	びん・ガラスカップ	資源	7	軽く水洗いする		

※1 充電式電池使用製品の場合は、添付チラシ①を参照

	品目	分別区分	ページ	出し方	
酒の容器	紙パック	資源	6	内側が銀色のものはリサイクルできないので可燃ごみへ	
		プラ	4	軽く水洗いする	
	ペットボトル	ペット	5	キャップははずす	
		金属製	金属類	5	
キャップ	プラ製	プラ	4	軽く水洗いする	
雑がみ		資源	6	紙袋に入れる、もしくは紙で包んだ後、ひもで十文字にしぼる	
雑誌		資源	6	ひもで十文字にしぼる	
座布団	中身がスポンジ	不燃(注)	9 10		
	中身が綿(わた)	可燃(注)	8 10		
サンダル	皮革製・ゴム製	可燃	8	容易に外せる金具は不燃ごみへ	
	皮革製・ゴム製以外	不燃	9		
三輪車		粗大	10		
し	シーツ	資源	7	ひもで十文字にしぼるか袋に入れる。汚れたもの・破れたものは可燃ごみへ	
	CD	不燃	9	ケース含む。レーベルなどの紙類は町内回収資源	
	CDプレーヤー	不燃	9	電池は取り外す(※1)	
	磁気カード	不燃	9		
	磁石	不燃	9		
	システムキッチン	収集不可	-	施工業者に相談	
	下着	資源	7	他の衣類と一緒にひもで十文字にしぼるか袋に入れる。汚れたもの・破れたものは可燃ごみへ	
	七輪	不燃(注)	9 10		
	湿布薬	本体	可燃	8	
		フィルム	不燃	9	
	自転車		粗大	10	電動はバッテリーを取り外す
	自転車の部品	タイヤ・タイヤチューブ	可燃	8	
		金属製	金属(注)	5 10	
ホイール		金属製以外	不燃(注)	9 10	
シニアカー		粗大	10	バッテリーは取り外す	
写真		可燃	8	リサイクル不可	
	びん	資源	7	軽く水洗いする	
ジャムの容器	紙製容器	可燃	8	リサイクル不可	
	金属製	金属	5	軽く水洗いする	
	紙製	可燃	8	リサイクル不可	
シャンプー・リンスの容器	ボトル	プラ	4	軽く水洗いする	
	詰め替え用パック	可燃	8		
じゅうたん		可燃(注)	8 10	切って指定袋に入れる。入らないものは粗大ごみへ	
シュレッダー紙ごみ		可燃	8	水で湿らせる	
ジョイントマット	EVA樹脂製	可燃(注)	8 10		
	EVA樹脂製以外	不燃(注)	9 10		
消火器		収集不可	16	販売店または消火器リサイクル推進センターに相談	
照明器具		不燃(注)	9 10	蛍光管は取り外す	
しょうゆの容器	ペットボトル	ペット	5	軽く水洗いし、つぶす	
	びん	資源	7		
	プラ製容器	プラ	4	軽く水洗いする	
	キャップ(プラ製)	プラ	4		
食品の袋(プラ製)		プラ	4	軽く水洗いする	
食用油		可燃	8	布や紙に染み込ませるか固化剤で固めて、紙に包む。資源の拠点回収に持ち込み可(植物性に限る。P15参照)	

※2 添付チラシ②を参照

	品目	分別区分	ページ	出し方	
し	食用油の容器	缶	金属	5	中身を使い切り、軽く水洗いする
		びん	資源	7	
		プラ製容器	プラ	4	
	食器	キャップ(プラ製)	プラ	4	軽く水洗いする
		紙・木製	可燃	8	割れたものは丈夫な紙などに包み、中身を表示する
		陶器・ガラス・プラ製	不燃	9	
	金属製	金属	5		
	食器洗い乾燥機		粗大	10	
	食器棚・書棚		粗大	10	
	除湿剤		不燃	9	水は抜く。プラマークがあればプラスチック製容器包装へ
シリコン製品		不燃	9		
新聞紙		資源	6	折込チラシと合わせてひもで十文字にしぼる	
す	水槽		不燃(注)	9/10	
	水筒	プラ製	不燃	9	プラスチック製のキャップは不燃ごみへ
		金属製	金属	5	
	炊飯器	釜(金属製)	金属	5	
		釜(金属製以外)	不燃	9	
		本体	不燃	9	
	スーツケース		不燃(注)	9/10	
	スキャナー		不燃(注)	9/10	
	スキー・スノーボード用品	板(ストック含む)	粗大	10	リサイクル不可
		靴	不燃	9	
		ウェア	可燃	8	
		ゴーグル	不燃	9	
	スチール缶(飲料用)		金属	5	軽く水洗いする
	ステレオセット		不燃(注)	9/10	
	ストーブ(電気・ガス・石油)		不燃(注)	9/10	燃料は使い切り、電池は取り外す
	ストロー		不燃	9	
	すのこ	木製	可燃(注)	8/10	
		プラ製	不燃(注)	9/10	
	スプーン・フォーク	金属製	金属	5	取っ手は取り外さなくて可
		プラ製	不燃	9	
	スプレー缶		金属	5	中身を使い切り、穴をあけずに出す
	滑り台(家庭用玩具)		粗大	10	
	スポンジ		不燃	9	
	ズボンプレスナー		粗大	10	
	スマートフォン		リチウム	※1	小型家電回収ボックスも可(P12)
	炭		可燃	8	
	スリッパ		可燃	8	
生理用品		可燃	8		
せ	セーター		資源	7	ひもで十文字にしぼるか袋に入れる。汚れたもの・破れたものは可燃ごみへ
	石けんの紙箱		可燃	8	匂いがついているのでリサイクル不可
	接着剤のチューブ	金属製	不燃	9	中身を使い切る
		プラ製	可燃	8	
	せともの・焼き物		不燃	9	割れたものは丈夫な紙などに包み、中身を表示する
	背広		資源	7	ひもで十文字にしぼるか袋に入れる。汚れたもの・破れたものは可燃ごみへ
	セメント		戸別収集	10	粉末状のものは飛散防止のため、水で湿らせる。50kgにつき800円で、100kgまで戸別収集可。施工業者が取り外したものは収集・処理不可
	セロハン紙		不燃	9	リサイクル不可

	品目	分別区分	ページ	出し方		
	線香の紙箱	可燃	8	匂いがついているので、リサイクル不可		
	洗剤の容器	紙製容器	可燃	8	匂いがついているので、リサイクル不可	
		プラ製容器	プラ	4	中身を使い切り、軽く水洗いする	
		キャップ(プラ製)	プラ	4	軽く水洗いする	
		計量スプーン	不燃	9		
	洗濯機	メーカー	11	家電リサイクル法対象品目		
	扇風機		不燃(注)	9/10	電池は取り外す(※1)	
	洗面台		粗大	10	施工業者が取り外したものは収集・処理不可	
	そ	造花		不燃	9	
		掃除機		不燃(注)	9/10	電池は取り外す(※1)
ソースの容器		びん	資源	7	軽く水洗いする	
		プラ製容器	プラ	4		
		キャップ(プラ製)	プラ	4		
ソファ		粗大	10	分割できるものは各1点扱い		
ソファベッド		粗大	10			
た	体温計	水銀式	資源	7	割れたものは丈夫な紙などに包み、中身を表示して不燃ごみへ	
		電子式	不燃	9	電池は取り外す(※1)	
	体重計・ヘルスメーター		不燃	9	電池は取り外す。(※1) 構造上電池を取り外すことが困難なものは小型家電回収ボックスも可(P12)	
			可燃	8	しっかり水切りする	
	ダイニングセット		粗大	10	テーブル・いす各1点扱い	
	耐熱ガラス製品		不燃	9		
	ダイレクトメール	はがき	可燃	8	リサイクル不可	
		はがき以外	資源	6		
		封筒	紙製	資源	6	フィルム窓部分は不燃ごみへ
			ビニール製	不燃	9	
	タイヤ	自動車・バイク用	収集不可	16	販売店に相談	
		自転車用	可燃	8		
	タイヤチェーン	金属製	金属(注)	5/10		
		金属製以外	不燃	9		
	ダウンジャケット		可燃	8	リサイクル不可	
タオル・タオルケット		資源	7	ひもで十文字にしぼるか袋に入れる。汚れたもの・破れたものは可燃ごみへ		
竹串		可燃	8	丈夫な紙などに包み、中身を表示する		
畳		粗大	10	施工業者が取り外したものは収集・処理不可		
脱酸素剤		可燃	8			
たばこ	空き箱	資源	6			
	吸いがら・銀紙	可燃	8			
	外装フィルム	プラ	4			
タブレット端末		不燃	9	電池は取り外す。(※1) 構造上電池を取り外すことが困難なものは小型家電回収ボックスも可。PCマークがある場合は製造メーカーに回収を依頼するか宅配便回収などを利用(P12)		
		リチウム	※1			
卵のから		可燃	8			
卵のパック	紙製	資源	6			
	プラ製	プラ	4			
たわし	金属製	金属	5			
	しゅる製	可燃	8			
	プラ製・スポンジ製	不燃	9			

※1 充電式電池使用製品の場合は、添付チラシ①を参照

	品目	分別区分	ページ	出し方	
た	タンス	粗大	10		
	ダンベル(金属製)	金属(注)	5 10		
	段ボール	資源	6	平らにのばして、ひもで十文字にしぼる	
	反物	可燃	8	リサイクル不可。2m以内に切る	
ち	チャイルドシート・ジュニアシート	不燃(注)	9 10		
	茶碗	不燃	9	割れたものは丈夫な紙などに包み、中身を表示する	
	注射器・注射針(在宅医療用)	収集不可	-	かかりつけの医療機関に返却する	
	チューブ類(練りわさび等)	可燃	8		
	チラシ	資源	6	ひもで十文字にしぼる	
つ	机	粗大	10		
	釣り道具	糸	不燃	9	
		さお(竹・木)	可燃(注)	8 10	
		さお(竹・木以外)	不燃(注)	9 10	
		つり針・ルアー	不燃	9	丈夫な紙などに包み、中身を表示する
		リール・浮きおもり	不燃	9	電動リールは電池を取り外すリチウムの場合あり(※1)
て	DVD・ブルーレイディスク	不燃	9	ケース含む。レーベルなどの紙類は町内回収資源へ	
	DVD・ブルーレイディスクプレーヤー	不燃	9		
	ディスプレイ(パソコン用)	収集不可	12	メーカーが回収	
	ティッシュペーパー	紙箱	資源	6	
		中身	可燃	8	
		フィルム部分	プラ	4	
	テーブル	不燃(注)	9 10		
	デジタルカメラ	リチウム	※1	小型家電回収ボックスも可(P12)	
	鉄アレイ	金属(注)	5 10		
	テレビ	メーカー	11	家電リサイクル法対象品目。プロジェクションテレビは対象外	
	テレビ台	粗大	10		
	電気アンカ	不燃	9		
	電気シェーバー	リチウム	※1	小型家電回収ボックスも可(P12)	
	電気コード	不燃	9	2m以内に切る	
	電気スタンド	不燃	9		
	電気毛布	不燃(注)	9 10		
	電球、LED電球・ランプ	不燃	9		
	電球型蛍光管	資源	7	割れた物は丈夫な紙等に包み中身を表示し不燃ごみへ回収ボックスも可(※2)	
	電源ケーブル	不燃	9	2m以内に切る	
	電子オルガン・電子ピアノ	不燃(注)	9 10		
	電子辞書	リチウム	※1	小型家電回収ボックスも可(P12)	
	電子たばこ機器	リチウム	※1	小型家電回収ボックスも可(P12)	
	電子レンジ	不燃(注)	9 10		
	電卓	小電	12	電池は取り外す	
	電池	乾電池・コイン電池	資源	7	拠点回収も可(※2)
		ボタン電池	収集不可	-	ボタン電池回収協力店へ
		ニカド電池	リチウム	※1	リサイクル協力店も可(P13)

※1 充電式電池使用製品の場合は、添付チラシ①を参照

	品目	分別区分	ページ	出し方	
	電池	ニッケル水素電池	リチウム	※1	リサイクル協力店も可(P13)
		リチウムイオン電池	リチウム	※1	
	点滴パック・チューブ(在宅医療用)	可燃	8	衛生上の理由から焼却処理	
tent	テント	金属製	金属(注)	5 10	
		支柱	金属製以外	不燃(注)	9 10
	布	不燃	9	2m四方以内に切る	
	点灯管(グローランプ)	不燃	9		
	電動車椅子	粗大	10	バッテリーは取り外す	
	電話機	不燃	9		
と	トイレ	芯	資源	6	
	ペーパー	外装パック	プラ	4	
	陶磁器	不燃	9	割れたものは丈夫な紙などに包み、中身を表示する	
	豆腐のパック	プラ	4		
	灯油用ポリ容器	不燃(注)	9 10	中身は使い切る	
	トースター	不燃	9		
	時計	不燃	9	電池は取り外す(※1)	
トタン	金属製	金属(注)	5 10	建築工事に伴うものは収集・処理不可	
	プラ製	不燃(注)	9 10		
	ドライヤー	不燃	9		
	塗料	収集不可	16	販売店に相談	
	トレイ(食品用)	プラ	4	軽く水洗いする。回収している店舗あり	
な	長靴	ゴム製	可燃	8	
		ビニール製	不燃	9	
	流し台	粗大	10	施工業者が取り外したものは収集・処理不可	
納豆の容器	紙製・わら	可燃	8		
	発泡スチロール製	可燃	8		
	たれ・からの袋	可燃	8		
なべ	金属製	金属	5	取っ手は取り外さなくて可	
	陶器製	不燃	9	割れたものは丈夫な紙などに包み、中身を表示する	
	鍋焼きうどん等のアルミ鍋	不燃	9		
	生ごみ	可燃	8	しっかり水切りする	
ぬ	ぬいぐるみ	中身がスポンジ	不燃(注)	9 10	
		中身が綿(わた)	可燃(注)	8 10	
		中身がビーズ	不燃(注)	9 10	ビーズの飛散防止のため、軽く水で湿らせる
	縫い針	不燃	9	丈夫な紙などに包み、中身を表示する	
	布	資源	6	衣類(P17)と同じ	
ね	ねじ	不燃	9	丈夫な紙などに包み、中身を表示する	
	粘土(工作用)	紙製	可燃	8	
紙製以外		不燃	9		
の	農業用機械	収集不可	16	販売店に相談	
	農業用ビニール	収集不可	-	販売店に相談	
	農薬	収集不可	16	販売店に相談	
	農薬びん	収集不可	16	販売店に相談	
	ノーカーボン紙	可燃	8	リサイクル不可	
	ノート	資源	6	ひもで十文字にしぼる	
	ノートブックパソコン	収集不可	12	メーカーが回収	
	は	灰	収集不可	-	少量であれば可燃ごみへ
	廃油(オイル類)	収集不可	16	販売店に相談	
	バインダー(プラ製)	不燃	9		
バケツ	金属製	金属(注)	5 10		
	プラ製	不燃(注)	9 10		
	はがき	資源	6		

※2 添付チラシ②を参照

たちつてとなぬのは

	品目	分別区分	ページ	出し方		
は	はさみ	不燃	9	丈夫な紙などに包み、中身を表示する		
	パソコン	収集不可	12	メーカーが回収		
	バッテリー	収集不可	16	収集可の物あり(※1参照)		
	発泡スチロール(緩衝材)	プラ	4	発泡スチロール製品は不燃ごみへ		
	花苗ポット	プラ	4	土などの汚れを落とす		
	花火	可燃	8	発火しないように、水で湿らせる		
	花用吸水スポンジ	プラ	4	よく水を切る。製品として購入したものは不燃ごみへ		
	歯ブラシ	不燃	9	電動歯ブラシはリサイクル(※1)		
	歯磨き粉のチューブ	可燃	8			
	刃物	不燃	9	丈夫な紙などに包み、中身を表示する		
	針	不燃	9	丈夫な紙などに包み、中身を表示する		
	針金	金属	5			
	ハンガー	不燃	9			
	ハンディクリーナー	不燃	9	電池は取り外す。(※1)構造上電池を取り外すことが困難なものは小型家電回収ボックスも可(P12)		
	ハンドバッグ・ショルダーバッグ	皮革製・布製	可燃	8	容易に外せる金具は不燃ごみへ	
		皮革製・布製以外	不燃	9		
	パンフレット	資源	6	ひもで十文字にしぼる		
	ひ	ピアノ	収集不可	16	販売店に相談	
PPバンド		不燃	9	2m以内に切る。ただし事業用の場合は収集・処理不可		
ビールケース		収集不可	-	販売店に相談		
ビールの容器		缶・プルタブ	金属	5	軽く水洗いする	
		びん	資源	7	軽く水洗いする。リターナブルびんは販売店に返却	
		ビールびんのふた	金属	5		
ビデオカメラ		リチウム	※1	小型家電回収ボックスも可(P12)		
ビデオテープ		可燃	8	ケースは不燃ごみへ		
ビデオデッキ		不燃(注)	9/10			
ビニールコート紙		可燃	8	リサイクル不可		
ビニールシート		不燃	9	2m四方以内に切る		
火鉢		不燃(注)	9/10			
美容家電		不燃	9	電池は取り外す。(※1)構造上電池を取り外すことが困難なものは小型家電回収ボックスも可(P12)		
ひも		ビニール製	不燃	9	2m以内に切る	
		ビニール製以外	可燃	8		
びん類		化粧品・食用油・調味料・酒等	資源	7	軽く水洗いする	
		乳白色のもの	不燃	9		
		びんのふた	金属製	5		
			プラ製	4	汚れていたら、軽く水洗いする	
ふ		ファンヒーター(石油・ガス)	不燃(注)	9/10	燃料は使い切る	
		フィルムカメラ	不燃	9	電池は取り外す	
		フィルム(写真)	ネガ・フィルム	不燃	9	
			プラスチックケース	プラ	4	
	封筒	紙箱	資源	6		
		紙製	資源	6		
		ビニール製	不燃	9		
	ふすま	粗大	10			
	ふとん	粗大	10	指定ごみ袋に入る場合や直接環境センターへ持ち込む場合は可燃ごみ		

※1 充電式電池使用製品の場合は、添付チラシ①を参照

	品目	分別区分	ページ	出し方	
へ	ふとん乾燥機	不燃(注)	9/10		
	フライパン	金属	5	取っ手は取り外さなくて可	
	プラスチック製保存容器	不燃(注)	9/10		
	プラモデル	不燃	9		
	ブランコ(家庭用玩具)	粗大	10		
	プランター	不燃(注)	9/10		
	プリンター	不燃(注)	9/10		
	プリンターの容器	プラ製容器	プラ	4	軽く水洗いする
		紙製	可燃	8	
		ふた アルミ製	不燃	9	
		ふた プラ製	プラ	4	軽く水洗いする
	古着	資源	7	ひもで十文字にしぼるか袋に入れる。汚れたもの・破れたものは可燃ごみへ	
	風呂	ふた 木製	可燃(注)	8/10	
		ふた 木製以外	不燃(注)	9/10	
		浴室用マット 木製	可燃(注)	8/10	
		浴室用マット 木製以外	不燃(注)	9/10	
	浴槽	粗大	10	施工業者が取り外したものは収集・処理不可	
	ブロック(コンクリート製)	戸別収集	10	50kgにつき800円で、100kgまで戸別収集可。施工業者が取り外したものは収集・処理不可	
	フロッピーディスク	不燃	9		
	プロパンガスボンベ	収集不可	16	販売店に相談	
	フロンを使用した商品	収集不可	16	販売店に相談	
	へ	ヘアースプレー	プラ製	9	
		ヘアブラシ	木製	可燃	8
ヘアースプレー		外装フィルム	プラ	4	
		缶	金属	5	中身を使い切り、穴をあけずに出す
		キャップ(プラ製)	プラ	4	
ベッド(電動・介護用)		粗大	10		
ペットのトイレ用砂・シート		可燃	8	ふんは取り除き、紙等で包み袋に入れる	
ペットのふん		可燃	8	紙等に包み袋に入れる	
ペットボトル		本体	ペット	5	軽く水洗いし、できるだけつぶす
		キャップ	プラ	4	軽く水洗いする
		ラベル	プラ	4	はがしにくいラベルはペットボトルへ
ヘッドホン		不燃	9	電池は取り外す。(※1)構造上電池を取り外すことが困難なものは小型家電回収ボックスも可(P12)	
ベビーカー		粗大	10		
ベビーバス		粗大	10		
ベルト		皮革製・布製	可燃	8	容易に外せる金具は不燃ごみへ
		皮革製・布製以外	不燃	9	
ヘルメット		不燃	9		
ペンキ	収集不可	16	販売店に相談		
便座	不燃	9			
弁当箱(家庭用)	アルミ製	金属	5		
	紙・木製	可燃	8		
	プラ製	不燃	9		
ほ	防水加工紙	可燃	8	リサイクル不可	
包装紙	資源	6	「紙マーク」のついたコピー用紙の包装紙は可燃ごみへ		
包丁	不燃	9	丈夫な紙などに包み、中身を表示する		
ホース	ゴム製	可燃	8	2m以内に切る	
	ビニール製	不燃	9		
ポータブルカーナビ	リチウム	※1	小型家電回収ボックスも可(P12)		

	品目	分別区分	ページ	出し方		
ほ	ボウリングの玉	不燃(注)	9 10			
	ボール(野球・サッカー・テニスなど)	可燃	8			
	ボールペン	不燃	9			
	ホーロー製品	金属	5			
	ホッチキスの針	不燃	9	丈夫な紙などに包み、中身を表示する		
	ポット	不燃	9			
	ホットカーペット	不燃(注)	9 10			
	ホットプレート	プレート部分	金属(注)	5 10		
		本体	不燃(注)	9 10		
	ほ乳びん	不燃	9			
	ポリ袋・チャック付きポリ袋	不燃	9			
	保冷庫	メーカー	11	家電リサイクル法対象品目		
	保冷剤	箱型タイプ	不燃	9		
		袋タイプ	可燃	8		
	本(書籍)	資源	6	ひもで十文字にしぼる		
	ま	マーガリンのプラ製容器	プラ	4	中身を使い切り、軽く水洗いするか拭き取る	
		マウス(パソコン用)	不燃	9	購入時に添付されていたものは、パソコン本体と一緒にメーカーで回収(P12)	
		マグネット	リチウム	※1		
まくら		ウレタン・プラ製等	不燃	9		
		そばがら製等	可燃	8		
マジック(油性マーカー)		不燃	9			
マッサージチェア		粗大	10			
マッチ		可燃	8	発火しないように、水で湿らせる		
マットレス		粗大	10			
まな板		木製	可燃	8		
		プラ製	不燃	9		
豆炭アンカ		不燃	9			
マヨネーズのチューブ		可燃	8			
み		ミシン	足踏み式	粗大	10	工業用ミシンは市では収集・処理不可
			ポータブル	不燃(注)	9 10	
		水着	可燃	8	リサイクル不可	
		ミニコンポ	不燃(注)	9 10		
		みりんの容器	びん	資源	7	
	ペットボトル		ペット	5	軽く水洗いする	
キャップ(プラ製)	プラ		4			
め	名刺	資源	6			
	めがね	不燃	9			
も	毛布	資源	7	ひもで十文字にしぼるか袋に入れる。汚れたもの・破れたものは可燃ごみへ		
	物干しざお	粗大	10			
	物干し台(コンクリート部分)	戸別収集	10	50kgにつき800円で、100kgまで戸別収集可。施工業者が取り外したものは収集・処理不可		

	品目	分別区分	ページ	出し方		
	モバイルバッテリー	リチウム	※1	小型家電回収ボックスも可(P12)		
や	やかん	金属	5	取っ手は取り外さなくて可		
	野菜くず	可燃	8	しっかり水切りする		
ゆ	湯たんぽ	金属製	金属	5		
		プラ・陶器製	不燃	9		
よ	ヨーグルトの容器	紙製	可燃	8		
		プラ製	プラ	4	軽く水洗いする	
		ふた	紙製	可燃	8	
			アルミ製	不燃	9	
	プラ製	プラ	4			
ら	ライター	不燃	9	ガスを使い切る		
	ラジオ・ラジカセ	不燃(注)	9 10	電池は取り外す(※1)		
	ラップ	販売している商品等を包装しているもの	プラ	4	汚れは取り除く	
		家庭で使用するもの	不燃	9		
		芯	資源	6		
		紙箱	資源	6	刃は取り除く	
	ランドセル	可燃	8			
り	リモコン	不燃	9	電池は取り外す。(※1)構造上電池を取り外すことが困難なものは小型家電回収ボックスも可(P12)		
	リュック・サック・ナップ・サック	皮革製・布製	可燃	8	容易に外せる金属は不燃ごみへ	
		皮革製・布製以外	不燃	9		
る	ルーフボックス(自家用車用)	粗大	10			
れ	冷温庫・冷蔵庫・冷凍庫	メーカー	11	家電リサイクル法対象品目		
	レインコート	不燃	9			
	レコード	盤	不燃	9		
		ジャケット(紙製)	資源	6	ひもで十文字にしぼる	
	レコードプレーヤー	不燃(注)	9 10	リチウムの場合あり(※1)		
	レシート	感熱紙	可燃	8	リサイクル不可	
		感熱紙以外	資源	6		
	レジ袋	プラ	4			
	レジャーシート	不燃	9	2m四方以内に切る		
	レトルトパック	可燃	8			
	レンガ	戸別収集	10	50kgにつき800円で、100kgまで戸別収集可。施工業者が取り外したものは収集・処理不可		
ろ	ローソク	可燃	8			
わ	ワープロ	不燃(注)	9 10			
	ワイシャツ	資源	7	ひもで十文字にしぼるか袋に入れる。汚れたもの・破れたものは可燃ごみへ		
	ワインセラー	メーカー	11	家電リサイクル法対象品目		
	輪ゴム	可燃	8			
	割りばし	可燃	8			

※1 充電式電池使用製品の場合は、添付チラシ①を参照

## お問い合わせ先

〒491-0201 一宮市奥町字六丁山52(環境センター)

資源・ごみの分別制度について〈廃棄物対策課〉…………… TEL:0586-45-5374

資源・ごみの収集について〈収集業務課〉…………… TEL:0586-45-7004

ごみの持ち込みについて〈施設管理課〉…………… TEL:0586-48-5383

ほまみめもやゆよろりるるわ

# 尾張塗装防水協同組合

わたしたちは、尾張地方を中心とした地域密着型の組合です。

個人邸住宅からマンションまで

## 外壁改修工事 塗装工事 防水工事

のプロ集団です。雨漏れ等についても、お気軽にご相談ください。

☎ **0586-48-5620**

WEBサイトはこちらのQRから  
ご覧いただけます。



どうしたらキレイな  
地球になるのかな？

地球・環境・未来の子どもたちのため、古紙から廃棄物まで、あらゆる資源の再利用を目指し、総合リサイクル企業としてリサイクルマネジメントに取り組んでいきます。

RECYCLE MANAGEMENT

## 一宮紙原料株式会社

☎ 0586-73-7840

<https://www.recycle-management.com/>

まかせて安心!

一宮市の許可業者

尾張テクアス(株) 〒494-0003一宮市三栄字通4-1

一宮の粗大ゴミ・不用品・遺品整理のことなら

# かたづけのカバ美



引っ越しに伴う  
家庭からの  
大量のごみ

亡くなった方の  
住居を片付ける際の  
多量のごみ

お得なバック料金  
少量からでもOK!!  
見積り無料

重たい不用品の  
荷運び  
上階からでも回収!

☎ **0120-889-138**



カバ美

検索

LINE  
簡単見積り

0586-7344-00  
0120-889-138  
ID: 651ztlor



Ichinomiya Chubueisei

# 一宮中部衛生株式会社

解体工事・樹木伐採・除草・防草シート 等

お気軽にご相談ください。☎ **0586-45-3611**

# リチウムイオン電池を使用した 小型家電などの収集を開始！

添付チラシ①

2025(令和7)年10月から

## 主な対象品目

### ① 充電式電池の取り外しが困難なもの（手のひらサイズのもの）



モバイルバッテリー



加熱式たばこ



スマートフォン・携帯電話



電気シェーバー

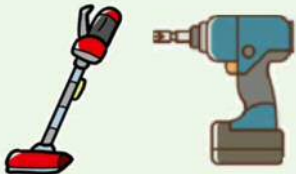


ハンディファン



電動歯ブラシ

### ② 家電から取り外しが容易な充電式電池



コードレス掃除機や電動工具の  
バッテリー

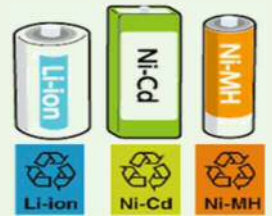


★充電式電池  
(バッテリー)  
のみ収集可

※家電本体は、大きさや重さにより、  
不燃ごみまたは粗大ごみとなります

### ③ 小型充電式電池

- ・リチウムイオン電池
- ・ニカド電池
- ・ニッケル水素電池



※自動車バッテリー等の  
鉛蓄電池は出せません



## 収集日・収集場所

■可燃ごみと同じ収集日（月・木曜日、または火・金曜日）・集積場所へ出してください

## 出し方

■透明な袋または中身が見える袋に入れて出してください  
(可燃・不燃・資源用の市指定ごみ袋は使用できません)



しっかりと縛る

別々に置く

可燃ごみの袋には  
絶対に入れない



■取り外しが難しいときは無理に取り外そうとせず、そのまま出してください。

## 安全な回収にご協力ください

★充電式電池の電極端子をセロハンテープなどで

おお  
覆うようご協力ください

★絶対に充電式電池等の入った袋を、可燃ごみの袋にくくり付けたり、混ぜたりしないでください



※充電式電池が膨張・変形または発熱している場合、可燃ごみの集積場所に出さないでください。  
次の場所で回収しています（無料）



- 月～金曜日（午前9時～午後4時）
  - ▶ 環境センター北館リサイクル展示室
- 土・日曜日（午前9時～午後3時）
  - ▶ 市内4か所で開設している「資源の拠点回収」

一宮市環境センター  
奥町字六丁山52



旧尾西清掃事業所  
北今字堀田10



一宮市社会福祉協議会大和事務所駐車場  
大和町宮地花池字中道 9-16



一宮市障害者相談支援センターあすか(コスモス福祉会)  
駐車場  
千秋町一色字東出16



～ 一宮市環境部からのお知らせ ～

## 蛍光管、乾電池・コイン電池の 拠点回収を開始しました！

一宮市では、2025年7月1日（火）から市内14カ所の拠点にて、蛍光管、乾電池・コイン電池を回収しています。各施設には、蛍光管や乾電池・コイン電池を回収するための回収ボックスを設置しましたので、ぜひご利用ください！  
（尾西庁舎は、総務管理課へ直接お持ちください。）

回収品目

	○ 回収できます	× 回収できません
蛍光管	蛍光管 （直管型、環型、電球型）	割れた蛍光管、蛍光管型LED、 白熱電球
電池類	乾電池、コイン電池	ボタン電池、充電式電池

### ○回収ボックスの設置場所

- ・一宮市役所尾西庁舎 1階総務管理課
- ・一宮市役所木曾川庁舎
- ・一宮市各出張所（北方町出張所、奥町出張所を除く）
- ・一宮市総合体育館
- ・一宮地域文化広場
- ・一宮市環境センター北館
- ・エコハウス138



蛍光管・電池類回収ボックス

### ご注意ください！

- 1 回収ボックスに蛍光管を入れる際は、割れないように気をつけて入れてください。
- 2 事業所から出るものは回収していません。産業廃棄物として適正に処理してください。
- 3 尾西庁舎は総務管理課職員に声をかけてください。

お問い合わせ

収集業務課 Tel45-7004

廃棄物対策課 Tel45-5374

# 粗大ごみ戸別収集



## インターネットで申し込み

粗大ごみの戸別収集の申し込みは、粗大ごみ受付センターでの電話受付のほか、一部の品目についてはインターネットでも受け付けます。

### 申し込み

収集希望日の1カ月前～7日前に電子申請 ▶  
※収集日は週1回（地区ごとの収集曜日。  
土・日曜日、祝休日、年末年始を除く）



### 納付券購入

「粗大ごみ処理手数料納付券」を必要枚数購入  
※納付券取扱所の一覧はこちら ▶



### 収集当日

納付券（受付番号を記入）を粗大ごみに貼付。  
朝8時30分までに申し込み時の指定場所へ

### 主な対象品目

ソファ



ベッド



自転車



ふとん、たんす、  
机、いすなど

対象品目一覧表でご確認ください。▶



### 一覧表にない品目は…

▶ 粗大ごみ受付センター TEL:0120-138534

午前9時～午後5時。土・日曜日、祝休日、年末年始を除く