

# 资源和垃圾的分类丢弃方法 辞典

## 一宫市

INDEX

中国語版

塑料容器包装

P4

空罐、金属类、  
PET瓶

P5

街道回收资源  
(纸类、杂纸)

P6

街道回收资源  
(布类、瓶类等)

P7

可燃垃圾

P8

不可燃垃圾

P9

大型垃圾

P10

4种家电

P11

小家电的  
站点回收

P12

小型充电电池

P13

自行将垃圾搬运到  
环境中心

P14

资源的站点回收

P15

垃圾分类App

P16

业务性垃圾

P16

分类索引表

P17

### 危険

经常因充电电池  
而引起火灾!!




加热式香烟



电动剃须刀



摄像机




移动电源



手机



游戏机



小型充电电池



...等

正确的丢弃方法  
请参考P12、P13

### 使用智能手机会更加方便!!

可以使用垃圾分类App“threeR”哟!  
智能音箱(搭载Amazon Alexa的智能音箱)也能使用。  
详细内容请参考P16!

Android用  
(Google play)




iPhone用  
(App store)



## 丢弃家庭垃圾时的5个注意点

1

请扎紧垃圾袋口！



2

请排出垃圾袋中的空气！



3

请除去厨余垃圾的水分！



4

请减少家庭垃圾！



5

请遵守垃圾分类规则！



### 患有或可能患有新冠肺炎者所使用的口罩和纸巾的丢弃方法

①请在垃圾桶中放入垃圾袋，且装入的垃圾切勿太满！



②请排出垃圾袋中的空气，并将袋口扎紧！



③垃圾丢掉后，请使用香皂等洗手！



为了您家人及收集垃圾的工作人员的的安全，敬请协助。

# 资源回收和垃圾丢弃的规则

## 01

资源或垃圾请在规定的收集日当天  
早上8点30分前  
扔到指定的收集场所。

切勿在收集日的前一天扔出！



## 02


请按分类使用“资源用”“可燃垃圾用”  
“不可燃垃圾用”的指定垃圾袋，  
扎紧袋口后丢弃。

每个家庭限扔3袋。

## 03

如果有网的话，  
请用网罩好。


企业单位或商店产生的垃圾，  
不能扔到收集场所。



## 小瓶和小罐的请求



塑料容器包装和PET瓶也是资源。  
通过回收再利用，  
生成新的衣服或文具。



比名片大的杂纸是资源。  
请装入纸袋或用大纸包好后  
作为资源处理，而不是垃圾。



请在收集日当天早上8点30分前  
扔到**可燃垃圾**收集场所。



“塑料容器包装”  
是指商品的容器或包装，  
商品使用后被废弃的塑料制品。

将集起来的进行回收再利用……



笔、尺

托盘

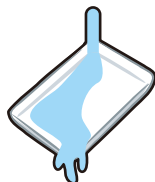
长形花槽

生成新的塑料制品！

丢弃的要点！



带有此标志！  
※无此标志的也可能  
是回收对象。



用水简单地清洗一下，  
洗去污渍



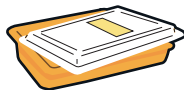
请装入袋中丢弃

请大家  
清洗一下，  
再进行回收  
再利用！

### 杯子、托盘、塑料盒类

杯面的  
杯子

食品的托盘

便利店便当的  
容器

### 袋、保鲜膜

塑料购物袋、  
零食包装袋便当的  
包装保鲜膜

※无需剥掉保鲜膜上  
所贴的纸。

### 瓶




洗发水和护发素的瓶

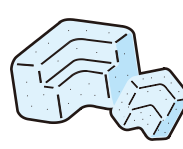


洗涤剂瓶

### 其他



盖子、标签类



缓冲材料



药片的包装膜


※如果没有使用完，请用报纸或破布吸收后  
作为“可燃垃圾”处理。

不属于回收对象（难以去除污渍的、容器和包装之外的塑料制品）

请作为“可燃垃圾”处理

软管（瓶）等  
难以去除污渍的塑料容器包装

请作为“不可燃垃圾”处理



塑料制品本身

请作为“PET瓶”处理

PET瓶  
（取下盖子和标签）

### 丢弃方法和注意点

- 装入“资源用”的指定垃圾袋，扎紧袋口后丢弃。
- 请用水简单地清洗一下。若污渍清洗不掉，请作为“可燃垃圾”处理。
- 打火机和刀具是“不可燃垃圾”。切勿混在一起处理。


请在收集日当天早上8点30分前  
扔到**不可燃垃圾**收集场所。



## 主要对应物品



铝罐、铁罐



锅、烧水壶、煎锅

丢弃时，  
锅柄和锅盖钮无需取下。



喷雾罐  
无需开孔。

将喷雾罐中之物  
彻底使用完！

※请在没有火源  
且通风条件良好的室外  
将罐中之物彻底使用完。

若罐中之物无论如何都无法用完的话，  
请通过本市的官方网站进行确认。  
页码 ID 1027574



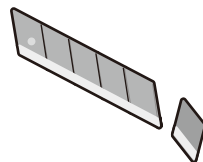
## 不能作为空罐、 金属类处理的（例）



菜刀



剃刀



美工刀片

菜刀和剃刀等是危险物品，请用厚纸包好  
并标明所包的物品，作为“不可燃垃圾”  
处理。



## 丢弃方法和注意点

- 装入“资源用”的指定垃圾袋，扎紧袋口后丢弃。
- 装饮料或食品的罐请用水简单地清洗一下后丢弃。
- 卡式气罐、喷雾罐请在彻底使用完后再丢弃。
- 有一边长为60cm以上无法装入指定垃圾袋的、或者6kg以上的作为“大型垃圾”处理。

请在收集日当天早上8点30分前  
扔到**不可燃垃圾**收集场所。




## 主要对应物品



饮料、酱油、酒类等的 PET 瓶



标签或瓶底带有此标志的 PET 瓶。



取下盖子和可轻易剥掉  
的标签



简单地清洗一下



尽可能将其压扁




## 丢弃方法和注意点

- 装入“资源用”的指定垃圾袋，扎紧袋口后丢弃。
- 请将瓶中之物用完后丢弃。
- 盖子和标签在取下后作为“塑料容器包装”处理。  
不取下的话PET瓶也能直接回收。

请在收集日当天早上7点30分至9点，扔到町内会等指定的回收场所。

## 纸类

分类后，请用绳子扎紧成十字形后在丢弃。



报纸、广告传单



周刊、杂志




瓦楞纸箱



纸盒

**什么是杂纸？**  
除瓦楞纸箱、报纸、杂志、纸盒之外的可回收再利用的纸



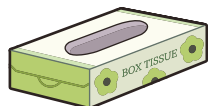
杂纸

请将小纸装入纸袋、或用大纸包好后再丢弃。


**比名片大的纸可作为资源处理。**



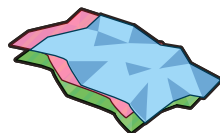
装入纸袋中的杂纸



纸巾的空盒



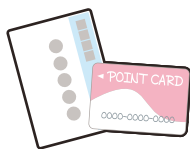
笔记本、宣传册



包装纸



保鲜膜的芯、厕纸的芯



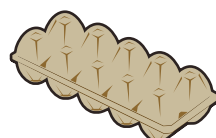
名片、卡片（纸制）



信封、明信片



服装或长筒袜中的衬纸



鸡蛋等的纸盒

通过回收再利用，生成新的纸制品！



新的“厕纸、纸巾、报纸、瓦楞纸箱”

## 不能成为资源的纸作为可燃垃圾处理




贴有胶带等粘贴物的纸  
快递复写单、脏的纸  
鞋和包中的缓冲材料



里侧为银色的纸盒



带有强烈气味的纸  
(洗衣粉盒、线香盒)



浸蜡或有油渍的  
瓦楞纸箱



热敏纸、收据  
油纸



淋膜纸  
照片




蜡纸（纸杯）

没有在收集日丢弃的资源，可以搬运到市内的4处回收站点进行回收。（详细内容请参考P15）

## 布类

请用绳子扎成十字形或装入袋中丢弃



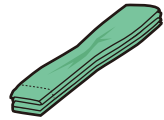
旧衣服



毯子



床单



窗帘

### 丢弃方法和注意点

- 附有污渍或破损或湿的布类不适合被回收再利用，请作为“可燃垃圾处理”。
- 被褥、坐垫、毛绒玩具、地毯不属于资源。详细内容请参考P17~P23的“分类索引表”。

## 玻璃瓶

将按透明、黑色、褐色及其他颜色分别放入指定的框内



透明

黑色

褐色

其他颜色

不能作为“玻璃瓶”处理的（例）

玻璃制品      奶瓶      耐热玻璃制品

乳白色的化妆品的空瓶      块状玻璃

※这些制品和玻璃瓶的成分不一样，无法进行回收再利用。

### 丢弃方法和注意点

- 请彻底使用完后，简单的用水清洗一下。
- 请务必取下瓶盖，并用水清洗瓶盖。金属瓶盖请作为“空罐、金属类”，塑料瓶盖请作为“塑料容器包装”处理。
- 碎了的玻璃瓶，请用厚纸包好并标明所包的物品，作为“不可燃垃圾”处理。

## 其他

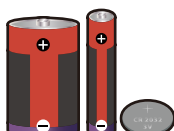
放入指定的框内



荧光管  
圆形荧光管



镜子



干电池、硬币型电池

※硬币型电池和纽扣电池的区分方法  
按电池上的“型号标志”区分

硬币型电池： 型号标志	纽扣电池： 型号标志
CR、BR	SR、LR、PR



水银体温计



水银血压计

不能作为“其他”处理的（例）

不可燃垃圾 电灯泡、 日光灯启动器 LED灯	用厚纸包好并标明 所包的物品， 作为不可燃垃圾处理	大型垃圾 大镜子 (有一边为60cm 以上或重量有 6kg以上)
电子体温计	碎了的水银体温计	
血压计		

### 丢弃方法和注意点

- 长的荧光管碎了的话会非常危险，请装入购买时使用的盒子后再丢弃。
- 充电电池（镍铬电池、镍氢电池、锂离子电池等），请咨询销售店。
- 纽扣电池请放入回收合作店（家电量贩店、家居中心）设置的纽扣电池回收罐中。

# 可燃垃圾

请在收集日当天早上8点30分前  
扔到**可燃垃圾**收集场所。



## 主要对应物品

### 厨余垃圾



蔬菜残渣、剩饭、鱼骨头



食用油

请彻底除去水分。  
仅这样做，就能极大地  
减少垃圾。

食用油请用纸或布吸  
收，或用凝固剂凝固后  
再丢弃。  
或者参考P15

### 橡胶、皮革制品



革制品、皮包、皮鞋、雨靴、皮带、橡胶手套

- 能拆卸下来的金属配件作为“不可燃垃圾”处理
- PVC制的雨靴、皮鞋、凉鞋、皮包请作为“不可燃垃圾”处理

### 不是资源的纸和布



粘合明信片



纸尿裤  
※请除去秽物



碎布片

### 草、树枝、木屑



落叶、草、树枝、木屑  
※请截成长60cm以内、  
直径15cm以内

请装入“可燃垃圾  
用”的指定垃圾袋，  
扎紧袋口，放于防乌  
鸦网的旁边。

### 其他



色拉酱软瓶、牙膏软管



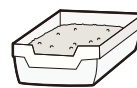
铝箔包装袋



录像带、录音带  
※盒子请作为  
不可燃垃圾处理



碎纸机纸屑  
※请用水润湿



宠物厕所用的吸水砂  
※粪便请用纸等包好  
后装入袋中

### 丢弃方法和注意点


- 请装入“可燃垃圾用”的指定垃圾袋，扎紧袋口后丢弃。
- 有一边长为60cm以上无法装入指定垃圾袋的、或者6kg以上的作为“大型垃圾”处理。

### 垃圾减量的要点

将食材用完



将料理吃完



除去厨余  
垃圾的水分



### 不妨使用纸箱堆肥器！

可以自行处理厨余垃圾，减少垃圾

- 为了促进家庭厨余垃圾的自行处理、减少垃圾，在本市官方网站上公开瓦楞纸箱厨房垃圾处理器的制作方法。 页码ID 1027569
- 纸箱堆肥器是使用瓦楞纸箱做成的厨余垃圾处理容器，它可以通过微生物的力量分解厨余垃圾并进行堆肥。任何人都能轻松做到。





# 不可燃垃圾

请在收集日当天早上8点30分前  
扔到**不可燃垃圾**收集场所。



## 主要对应物品

### 玻璃、陶瓷器类



玻璃制品



碗和碟子



碎了的玻璃瓶  
碎了的荧光灯管

- 碎了的東西請用厚紙包好，並註明所包的物品。
- 未碎的玻璃瓶、荧光灯管請作為街道回收資源 (P7) 處理。

### 塑料制品类



CD、DVD(包含盒子)



花盆



塑料软管

※請截成2m以內

- 托盤或塑料袋等的塑料容器包裝 (P4) 除外。

### 家电、小型电器类



吹风机



烤面包器



熨斗

- 请务必取出可拆卸的充电电池，并向销售店或回收再利用合作店咨询。

### 其他



垫子、毛绒玩具



打火机



刀具和碎了的镜子

※内部填充物是海绵或小颗粒 ※请将气体使用完

- 家庭医疗使用过的注射针，请交于医院等处理。
- 刀具和碎了的镜子请用厚纸包好，并注明所包的物品。

## 丢弃方法和注意点

- 请装入“不可燃垃圾用”的指定垃圾袋，扎紧袋口后丢弃。
- 有一边长为60cm以上无法装入指定垃圾袋的、或者6kg以上的作为“大型垃圾”处理。
- 喷雾罐、卡式气罐请绝对不要作为“不可燃垃圾”处理。请务必作为“空罐、金属类”处理。



# 让我们一起减少食品浪费!


食品浪费=本来可以食用而却被丢弃的食品。

日本的食物浪费量竟然有522万吨!

相当于每个国民每天1饭碗(113g)的量。(※2020年的估计值)

## 每个人都可以采取的措施

购买食物前，先检查一下冰箱。  
商店陈列架上商品，请从最前面开始拿取。  
料理只做能吃完的量，也可以使用冷冻保存。



在外吃饭时，请根据能吃完的量点购，可以检索并利用量少的菜品或不剩食物合作店。



### 3010运动

为了减少宴会时食物的剩余，在宴会开始的最初30分钟和结束前的10分钟，请大家专心享用料理。

请正确理解消费期限和赏味期限。  
消费期限→能放心食用的期限。  
赏味期限→能美味食用的期限。  
并非马上就不能食用的意思。



采取上述对策后食品仍有剩余的话???

不妨利用一下募捐食品活动如何?

将家中剩余的食品送到需要的地方，以此减少食品浪费。

# 大型垃圾

大型垃圾受理中心  
0120-138534


受理时间/9:00~17:00  
(周六、周日、节假日、调休日、年末年初除外)

有2种丢弃方法

- ①直接搬送到环境中心(请参考P14)
- ②按户收集(向大型垃圾受理中心提出申请)

## 对应物品

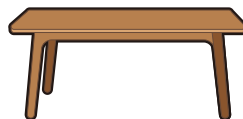
指定垃圾袋装不下的、长宽高中有一边在60cm以上的、与大小无关的有6kg以上的



自行车



家具



书桌



地毯

※限2个大人能搬运的大小、重量。

※空调、电视机、冰箱、冰柜、洗衣机、烘干机及电脑不属于“大型垃圾”。(请参考P11、12)

## 按户收集的利用方法 1件收取800日元 1次限申请5件。

- 1 请打电话给“大型垃圾受理中心”进行申请。

大型垃圾受理中心

0120-138534

受理时间/9:00~17:00

(周六、周日、节假日、调休日、年末年初除外)

※IP电话无法接通。

※申请期间为收集日的前1个月(30天)至1周前为止(收集日除外)。

(例)4月2日申请,最早的收集日为4月9日。

- 2 “大型垃圾处理手续费缴纳券”在市政府、市政府办事处、超市、便利店(一部分店铺除外)等均有销售。



※缴纳券不能退款。破损或丢失时也无法重新发行。

- 3 请在“缴纳券”上填写好受理编号(或姓名),贴在大型垃圾上,在收集日当天早上8点30分前扔到指定场所。若是集体住宅,请放到1楼的入口附近。  
※收集时不需要到场。※不到家中收集大型垃圾。

## 收集日期 “大型垃圾”的收集日期根据地区而有所不同。

不同地区的大型垃圾收费按户收集日(每周收集1次)

收集日	周一	周二	周三	周四	周五
连区	宫西、贵船 大志、向山 富士 今伊势町	西成 丹阳町 千秋町	叶栗 浅井町 北方町 木曾川町	神山 大和町 萩原町	奥町、起 小信中岛 三条、大德 朝日、开明

※周六、周日、节假日、调休日、年末年初除外

### 丢弃方法和注意点

瓦砾、瓦片、混凝土制品等不适合破碎处理的垃圾,最多100kg可以作为不适合处理物进行按户收集。请致电收集业务科(TEL:0586-45-7004)申请。手续费为每50kg收取800日元。(有指定的收集日)  
也可以直接搬运到环境中心。若是施工业者留下的产业废弃物,本市则不予收集和处理的。

# 空调、电视机、冰箱与冰柜、洗衣机与烘干机(4种家电)

(根据法律的修订有一定的变更)

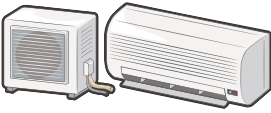

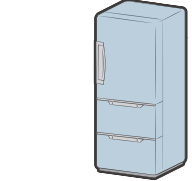

回收符合家电再生利用法的回收对象，需支付回收费。  
拆卸后仍属于家电再生利用法的回收对象。

符合《家电再生利用法》回收对象的家电由家电制造商进行回收再利用。


**请不要自行拆卸。**

收费：需支付回收费和搬运费。

## 属于回收对象的家电和回收费

种类	空调	液晶电视机、等离子电视机 显像管电视机		冰箱、冰柜、冷藏库 冷温库、葡萄酒储藏柜		洗衣机 烘干机
※今后可能会追加。						
(含税) 家电回收费	990日元~	15型、15V型以下 1,320日元~	16型、16V型以上 2,420日元~	170升以下 3,740日元~	171升以上 4,730日元~	2,530日元~

·家电回收费根据制造商而有所不同。今后可能会变更。

最新信息请通过家电回收券中心【 0120-319640 <https://www.rkc.aeha.or.jp/>】确认。

## 处理方法

请委托**购买时**或**将要购买的销售店**收取。



若以上所述的销售店不能收取的话，  
请从以下3种方法中任选一种进行处理。

推荐

### 方法1 直接搬运到制造商指定收取场所

请搬运到下述指定收取场所，并在那里支付回收费

一宫市内指定收取场所

昭荣金属株式会社 丹阳町五日市场字天上126

TEL: 0586-76-3211

受理：周一~周六 8:00~12:00/13:00~17:00

### 方法2 直接搬运到环境中心 (不需要预约)

回收费请提前通过邮局或邮贮银行支付



若是搬运到环境中心的情况，需支付搬运费

1,600日元/件 (大型垃圾处理手续费缴纳券2张)

请自行卸下搬入之物。

### 方法3 委托环境中心收集 (需要预约)

电话预约 收集业务科  
TEL: 0586-45-7004  
(有指定的收集日)



回收费请提前通过邮局或邮贮银行支付



收集时需支付收集搬运费

2,400日元/件

(大型垃圾处理手续费缴纳券3张)

※若回收费通过邮局或邮贮银行支付的话，还需另外支付转账手续费。

※回收费因制品不同而不同，因此请在丢弃前写好以下内容。

①制造商名称

②电视机的屏幕尺寸，冰箱、冰柜、冷温库的容量

注：若没有支付正确的回收费，则拒绝回收。

注：不到家中搬运。请自行搬到正门口。

空调、电视机、冰箱与冰柜、洗衣机与烘干机(4种家电)

# 小家电的站点回收

作为稀有金属回收活动的一部分，本市设置了“小家电回收箱”，对以下种类的小家电进行站点回收。

## 回收对象



## 丢弃方法和 注意点

- 回收对象只限主机。
- 请自行投入“小家电回收箱”。（请参考P13的设施一览表。）
- 大于投入口（宽15cmx长30cm）的东西不予回收。请作为“不可燃垃圾”或“大型垃圾”处理。
- 请先清除数据后再丢弃。

墨盒回收箱

小家电回收箱



## 墨盒的回收

用完的墨盒  
(所有厂家的墨盒)



请投入本市设置的17处的墨盒回收箱  
※请参考P13的设施一览表。

# 电脑

本市不予收集和处理。  
拆卸后的电脑本市也不予受理。

家庭中废弃的电脑由制造商进行回收再利用。请不要自行拆卸。

请选择以下任何一种进行联系。

### ①各制造商的受理窗口

联系所使用电脑制造商的受理窗口，按照制造商的指示处理。

### ②通过快递回收 (ReNet japan recycle)

ReNet japan 检索 <https://www.renet.jp>

## 步骤

1

### 申请

请通过网络或电话直接申请。  
也可以通过二维码访问。



2

### 将回收品装入瓦楞纸箱中

1箱的大小为3边总计140cm、重20kg以下。  
1箱中可以装入多件。  
请清除数据。  
有免费提供的数据清除软件。

3

### 商家上门取件

快递公司在您希望的日期（最快次日）上门取件。

咨询与申请

ReNet japan recycle株式会社

TEL: 0570-085-800

(受理时间: 10点~17点)

### ③电脑3R推进协会

对于自己组装的电脑或制造商已经破产的电脑，请联系此处。

一般社团法人电脑3R推进协会

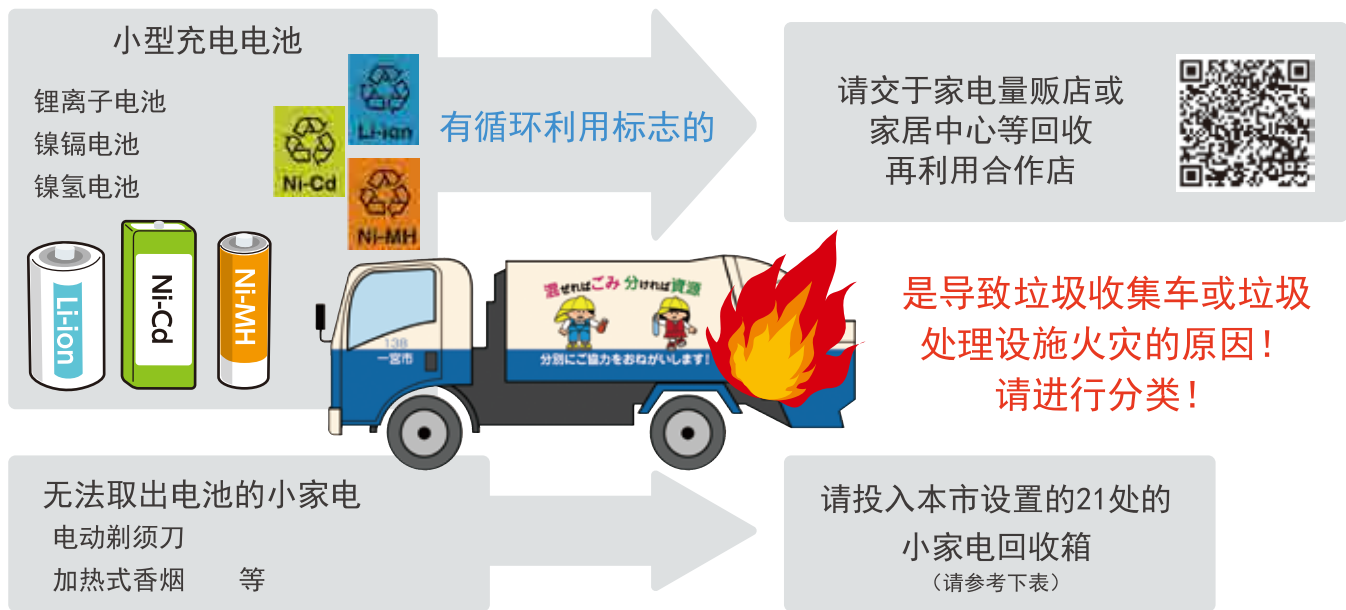
<https://www.pc3r.jp/>  
TEL: 03-5282-7685

# 小型充电电池的丢弃方法

为了防止收集和处理垃圾时因锂离子电池等小型充电电池引起火灾事故，请先将小家电中使用的小型充电电池取出后再丢弃。

## 小型充电电池是怎样的电池？

非常轻，可以反复使用，因此许多小家电中都有使用。



小型充电电池的丢弃方法

## 小家电回收箱和墨盒回收盒的设置设施一览表

(带※的地方回收墨盒。)

名称	所在地	设置场所
Telass Walk一宫APITA一宫店	两乡町1-2	1楼 家居用品卖场中央收款处前
APITA POWER木曾川店	木曾川町黑田八之通51-4	1楼 北出入口
AEON购物中心木曾川	木曾川町黑田字南八池25-1	1楼 AEON侧 西入口
DCM Kahma尾西店	东五城字北作野29-1	1楼 门斗
一宫市政府办公主楼 ※	本町2-5-6	1楼 东门
尾西政府办公楼 ※	东五城字备前12	1楼 窗口科前厅
木曾川政府办公楼 ※	木曾川町内割田一之通27	1楼 前厅
叶栗办事处 ※	大毛字南出120	1楼 门斗
丹阳町办事处 ※	三井3-2-37	1楼 门斗
浅井町办事处 ※	浅井町前野字乡西85	1楼 正门
大和町办事处 ※	末广3-6-1	1楼 正门
萩原町办事处 ※	萩原町萩原字河原崎79	1楼 正门
千秋町办事处 ※	千秋町佐野字乡西48	1楼 门斗
博物馆 ※	大和町妙兴寺2390	1楼 展示大厅
一宫地域文化广场 ※	时之岛字玉振1-1	1楼 事务室前
尾西南部生涯学习中心 ※	明地字宫东38	1楼 前厅
综合体育馆 ※	光明寺字白山前20	1楼 前厅
生态住宅138 ※	奥町字八濑割40-1	1楼 前厅
温水游泳池 ※	若竹3-1-5	1楼 前厅
尾张一宫站浅大楼 (i-楼) ※	荣3-1-2	3楼 市民活动支援中心
环境中心北馆 ※	奥町字六丁山52	1楼 回收再利用展示室

# 自行将垃圾搬运到环境中心（收费）

产业废弃物  
不能搬入。

一宫市内家庭排放的“大型垃圾”或由于搬家等短时间内产生的大量垃圾（一个家庭的“可燃垃圾”、“不可燃垃圾”的量超过3袋），可以自行搬运到环境中心。

## 垃圾处理手续费

### 手续费的计算

（受理称量的重量-收费处称量的重量）  
每10kg收取200日元

## 受理时间

周一～周五 8:45～12:00

（包括节假日和调休日） 13:00～16:30

休息日：周六、周日、5月3日～5月5日、  
12月29日～1月3日

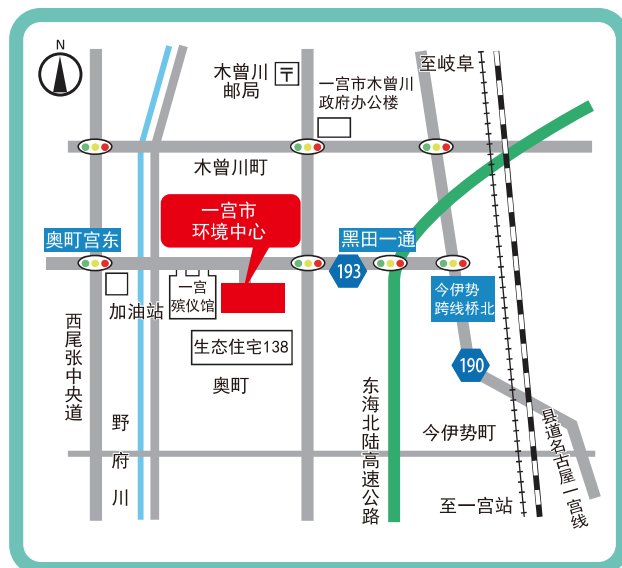
详细情况请通过本市的官方网站确认。

## 需要携带物品

- 驾照或个人编号卡等（请携带能证明排放垃圾的地点位于一宫市内的证件。）
- 现金（垃圾处理手续费）

地址：奥町字六丁山 52

TEL：0586-48-5383



- 请务必将垃圾分类成“可燃垃圾”、“不可燃垃圾”、“大型垃圾”。未进行分类的垃圾，可能不予受理。
- 装入袋中搬运时，请使用能确认所装之物的袋。
- “可燃垃圾”、“不可燃垃圾”、“大型垃圾”一起搬运时，请自行以方便先将“可燃垃圾”卸下的顺序装车。请自行按先卸下“可燃垃圾”，再卸下“不可燃垃圾”和“大型垃圾”的顺序卸下。
- 请清空煤油炉等中的煤油。
- 请尽量取下家具上的玻璃和镜子。
- 因自己家中的建筑物修缮而产生的废弃材料等是否能搬运到环境中心，需要进行现场确认，因此请事先咨询设施管理科（TEL:0586-48-5383）。但是，搬运的量和次数有一定的限制。
- 因为涉及到要从车上卸下的情况，因此请使用2t以下的车搬运。若使用2t以上的车的话，请事先咨询设施管理科（TEL:0586-48-5383）。
- 资源搬入请参考P15，4种家电的搬入请参考P11。
- 请根据分类索引表搬入。
- 黄金周、盂兰盆节、年末年初比较拥挤。请留有充足的时间。
- 修剪庭院树木而产生的树枝请截成长2m以内、直径15cm以内后再搬入。
- 软管和长物体请截成2m以内后再搬入。

# 资源的站点回收（市内4处，周六、周日开放）

以下资源，可以送到市内的4处回收站点进行回收（免费）。

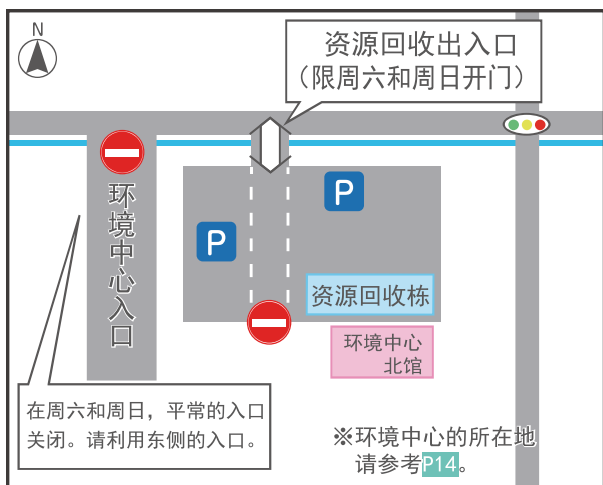
**开放时间** 每周的周六和周日（9:00 ~ 15:00）  
年末年初休息。

**搬送的资源**

- 空罐、金属类
- 街道回收资源（请参考P6、P7）
- PET瓶
- 废弃的食用油（限植物油）

※禁止搬入属于大型垃圾的金属类、镜子、塑料容器包装。

## 一宫市环境中心 奥町字六丁目山 52



## 原尾西清扫事业所 北今字堀田 10



## 一宫市社会福祉协议会大和事务所停车场 大和町宫地花池字中道 9-16



## COSMOS 福社会原 TSUGUMI 作业所 千秋町一色字东出 16



### 丢弃方法和注意点

- 请先自行分类后再搬送。
- 请听从站点工作人员的指挥。

# 资源和垃圾分类App “threeR”

请通过智能手机确认资源和垃圾的丢弃方法和收集日

带有以提示音事先通知垃圾收集日和种类等的功能和智能音箱（搭载Amazon Alexa的智能音箱）也能使用的方便App。可以通过下方的二维码安装，请务必使用。

- 能使用外语（英语、中文、西班牙语、葡萄牙语、塔加路语、越南语）。
- 本市的官方网站上也登载有智能音箱（只使用日语）等详细功能的介绍。页码ID 1051925

Android用  
(Google play)



iPhone用  
(App store)



便利



简单

※免费使用App  
(通信费用由利用者负担。)

## 危险物和难以处理的物品

本市不予收集和处理的。  
请委托销售店收取。

主要对应物品

易燃易爆、对人体有害、难以处理的物品



饮水机或除湿器等  
使用氟利昂的制品



有毒物、烈性药、农药



涂料、废油等（液体）




液化气罐类



蓄电池



轮胎



耐火保险柜



钢琴



农用机械



灭火器

收取窗口的检索方式

灭火器回收再利用推进中心  
TEL: 03-5829-6773

## 业务性垃圾

- 企业单位及商店在业务活动中产生的垃圾分为“产业废弃物”和“业务性一般废弃物”。
- 业务活动中产生的垃圾，不能扔到街道内的收集场所（本市收集）。
- 企业对在业务活动中产生的废弃物，有妥善处理的义务。

关于产业  
废弃物

产业废弃物本市不予处理。  
请委托持有产业废弃物处理业营业执照的产业废弃物处理业者。  
关于产业废弃物处理业者，详咨询下述协会。

（一社）爱知县产业资源循环协会 TEL: 052-332-0346 <https://www.aisanky.com/>

关于业务性  
一般废弃物

店铺、企业单位排放物中产业废弃物以外的垃圾。  
→ “无法成为资源的纸屑”、“动植物性残渣（厨余垃圾）”等。  
※根据产业的种类不同，业务性一般废弃物也有可能是产业废弃物。

● 业务性一般废弃物的处理方法

- ① 请委托持有一般废弃物收集搬运营业执照的业者。（通过本市官方网站进行确认，或者致电废弃物对策科 TEL: 0586-45-5374 咨询。）
- ② 企业自行直接搬运到环境中心。（请参考 P14）



# 分类索引表

- 以下的索引表是家庭排放物中一般的和具有代表性的资源和垃圾的分类范例。根据材料、大小、重量等的不同，分类也会产生区别。
- 业务活动中产生的资源和垃圾，禁止扔到街道内的垃圾收集场所或回收场所。
- 分类在今后可能会变更。
- 品名中的“塑料”是“塑料制”的略称。

可燃垃圾⇒可燃 不可燃垃圾⇒不可燃 大型垃圾⇒大型 空罐、金属类⇒金属 街道回收资源⇒资源  
 小型家用电器⇒小家电 塑料容器包装⇒塑料 由制造商回收再利用⇒制造商  
 本市不予收集和处理的⇒不予收集 **注：有一边长为60cm以上无法装入指定垃圾袋的、或者6kg以上的作为“大型垃圾”处理**

	品目	分类	页码	丢弃方法		
A	AC适配器	小家电	12			
	按摩椅	大型	10			
	安全帽	不可燃	9			
	安全鞋	不可燃	9	业务用的不予收集和处理的		
B	板架	木制	可燃(注)	8 10		
		塑料制	不可燃(注)	9 10		
	包	皮革制、布制	可燃(注)	8 10	能拆卸下来的金属配件请作为不可燃垃圾处理	
		皮革制和布制以外	不可燃(注)	9 10		
	保冷剂	箱型	不可燃	9		
		袋型	可燃	8		
	保龄球	不可燃(注)	9 10			
	保温箱	不可燃(注)	9 10			
	保险柜	耐火	不予收集	16	请咨询销售店	
		手提式	金属(注)	5 10		
	保鲜膜	商品外包装	塑料	4	请除去污渍	
		家庭用品	不可燃	9		
		芯	资源	6		
		纸盒	资源	6	请取下锯齿条	
	报纸	资源	6	请与广告传单一起用绳扎成十字		
	包装纸	资源	6	带有“纸标志”的复印纸的包装纸作为可燃垃圾处理		
	贝壳	可燃	8	出于卫生上的考虑，进行焚烧处理		
	被炉	大型	10			
	杯面	外包装薄膜	塑料	4		
			纸制	可燃	8	
		盖子	塑料制	塑料	4	
			纸制	可燃	8	
		容器	塑料制	塑料	4	请用水简单地清洗一下
			粉末袋、汤料袋	可燃	8	
	被褥	大型	10	能装入指定垃圾袋或直接搬运到环境中心的，是可燃垃圾		
	被褥干燥器	不可燃(注)	9 10			
	背碳复写纸	可燃	8	不予回收再利用		
	便当盒(家用)	铝制	金属	5		
		纸制、木制	可燃	8		
		塑料制	不可燃	9		
	便利店便当的容器	外包装薄膜	塑料	4		
		塑料容器	塑料	4	请用水简单地清洗一下	
勺子、叉子		不可燃	9			
筷子		可燃	8			

	品目	分类	页码	丢弃方法		
B	便携式导航仪	小家电	12	请取出电池		
	便携式音乐播放器	小家电	12	请取出电池		
	笔记本	资源	6	请用绳子扎成十字形		
	笔记本电脑	不予收集	12	请让制造商回收		
	波浪板	金属制	金属(注)	5 10	因建筑工程产生的不予收集和处理的	
		塑料制	不可燃(注)	9 10	因建筑工程产生的不予收集和处理的	
	玻璃杯	不可燃	9	碎了的请用厚纸包好，并注明所包的物品		
	玻璃类	不可燃	9	碎了的请用厚纸包好，并注明所包的物品		
	玻璃纸	不可燃	9	不予回收再利用		
	布丁的容器	塑料容器	塑料	4	请用水简单地清洗一下	
			纸制	可燃	8	
		盖子	铝制	不可燃	9	
			塑料制	塑料	4	请用水简单地清洗一下
	布匹	可燃	8	不予回收再利用。请裁成2m以内		
	C	菜板	木制	可燃	8	
			塑料制	不可燃	9	
		菜刀	不可燃	9	请用厚纸包好，并注明所包的物品	
		餐具	纸制、木制	可燃	8	
			陶器制、玻璃制、塑料制	不可燃	9	碎了的请用厚纸包好，并注明所包的物品
			金属制	金属	5	
餐具烘干机		大型	10			
餐桌椅组合		大型	10	桌、椅各作为1件处理		
草		可燃	8	请将泥土除去。1次的量超过3袋时，请直接搬送到环境中心		
CD		不可燃	9	包含盒子。标签等纸类请作为街道回收资源处理		
CD播放器		不可燃	9			
厕纸		芯	资源	6		
		外包装袋	塑料	4		
插花吸水海绵		塑料	4	请彻底取出水分。作为制品购买的请作为不可燃垃圾处理		
唱片		盘	不可燃	9		
		唱片套(纸制)	资源	6	请用绳子扎成十字形	
唱片机		不可燃(注)	9 10			
长形花槽		不可燃(注)	9 10			
产品目录		资源	6	请用绳子扎成十字形		
车顶箱(私家车用)	大型	10				
衬衫	资源	7	请用绳子扎成十字形或装入袋中。附有污渍或破损的请作为可燃垃圾处理			

品目		分类	页码	丢弃方法	
C	车载吸尘器	不可燃	9	请取出电池。构造上电池无法取出的请投入小家电回收箱	
	冲浪板	大型	10		
	宠物粪便	可燃	8	请用纸等包好后装入袋中	
	宠物厕所用的吸水砂和垫子	可燃	8	除去粪便，用纸等包好后装入袋中	
	传单	资源	6	请用绳子扎成十字形	
	床(电动、护理用)	大型	10		
	床单	资源	7	请用绳子扎成十字形或装入袋中。附有污渍或破损的请作为可燃垃圾处理	
	床垫	大型	10		
	窗帘	资源	7	请用绳子扎成十字形或装入袋中。附有污渍或破损的请作为可燃垃圾处理	
	窗式换气扇	大型	10		
	厨房防滑地毯	可燃	8		
	橱柜、书柜	大型	10		
	吹风机	不可燃	9		
	炊帚	金属制	金属	5	
		棕榈制	可燃	8	
		塑料制、海绵制	不可燃	9	
	除湿剂	不可燃	9	除去水分。若有塑料制品标志的请作为塑料容器包装处理	
	厨余垃圾	可燃	8	请彻底除去水分	
	磁卡	不可燃	9		
	磁铁	不可燃	9		
D	打火机	不可燃	9	请将气体使用完	
	带发动机的自行车(轻骑)	不予收集	16	请咨询销售店	
	蛋盒	纸制	资源	6	
		塑料制	塑料	4	
	蛋壳	可燃	8		
	刀具	不可燃	9	请用厚纸包好，并注明所包的物品	
	打气筒	不可燃(注)	9 10		
	打印机	不可燃(注)	9 10		
	电池	干电池、硬币型电池	资源	7	
		纽扣电池	不予收集	13	请咨询纽扣电池回收再利用合作店
		镍镉电池	不予收集	13	请咨询销售点或回收再利用合作店
		镍氢电池	不予收集	13	请咨询销售点或回收再利用合作店
		锂离子电池	不予收集	13	请咨询销售点或回收再利用合作店
	电灯泡、LED电灯泡、马灯	不可燃	9		
	电动轮椅	大型	10	请取出蓄电池	
	电动剃须刀	不可燃	9	请取出电池。构造上电池无法取出的请投入小家电回收箱	
	电饭锅	釜(金属制)	金属	5	
		釜(金属制以外)	不可燃	9	
主体		不可燃	9		
电风琴、电钢琴	不可燃(注)	9 10			
电风扇	不可燃(注)	9 10			
电话机	不可燃	9			

品目		分类	页码	丢弃方法	
电缆盘	主体	不可燃(注)	9 10		
	电缆	不可燃	9	请截成2m以内	
电炉	加热板部分	金属(注)	5 10		
	主体	不可燃(注)	9 10		
电脑	不予收集	12	请让制造商回收		
电热暖手宝	不可燃	9			
电热毯	不可燃(注)	9 10			
电热地毯	不可燃(注)	9 10			
电视机	制造商	11	家电再生法对象品。投影电视除外		
电视机柜	大型	10			
电线	不可燃	9	请截成2m以内		
电源接线	不可燃	9	请截成2m以内		
电熨斗转印纸	可燃	8	不予回收再利用		
垫子	内部填充物是海绵	不可燃(注)	9 10		
	内部填充物是棉花	可燃(注)	8 10		
	内部填充物是小颗粒	不可燃(注)	9 10	为防止小颗粒飞散，请简单地用水浸湿	
电子辞典	小家电	12	请取出电池		
电子计算器	小家电	12	请取出电池		
电子烟	不可燃	9	请取出电池。构造上电池无法取出的请投入小家电回收箱		
钓鱼用具	线	不可燃	9		
	钓竿(竹、木)	可燃(注)	8 10		
	钓竿(竹、木以外)	不可燃(注)	9 10		
	吊钩、拟饵	不可燃	9	请用厚纸包好，并注明所包的物品	
	卷盘、浮漂、铅坠	不可燃	9		
订书针	不可燃	9	请用厚纸包好，并注明所包的物品		
钉子	不可燃	9	请用厚纸包好，并注明所包的物品		
地毯	可燃(注)	8 10	请裁成合适大小后装入指定垃圾袋。无法装入的请作为大型垃圾处理		
豆腐盒	塑料	4			
独轮车	大型	10			
镀铝纸	可燃	8	不予回收再利用		
DVD、蓝光播放器	不可燃	9			
DVD、蓝光光碟	不可燃	9	包含盒子。标签等纸类请作为街道回收资源处理		
E	耳机	不可燃	9		
	耳机(头戴式)	不可燃	9	请取出电池。构造上电池无法取出的请投入小家电回收箱	
	儿童安全座椅	不可燃(注)	9 10		
F	发动机油	不予收集	16	请咨询销售店	
	防水加工纸	可燃	8	不予回收再利用	
	防雨挡板	大型	10		
	番茄酱的软瓶	可燃	8		
	废油(油类)	不予收集	16	请咨询销售店	
	肥皂的纸盒	可燃	8	带有气味，因此不予回收再利用	
	风琴	不可燃(注)	9 10		
	缝衣针	不可燃	9	请用厚纸包好，并注明所包的物品	
	缝纫机	脚踏式	大型	10	工业用缝纫机本市不予收集和处理
		便携式	不可燃(注)	9 10	工业用缝纫机本市不予收集和处理
	复写纸	可燃	8	不予回收再利用	

	品目	分类	页码	丢弃方法		
G	钢琴	不予收集	16	请咨询销售店		
	感热性发泡纸 (立体复印纸)	可燃	8	不予回收再利用		
	干洗衣物套的袋	不可燃	9			
	干燥剂(硅胶)	可燃	8			
	糕点容器	纸箱	资源	6	请装入纸袋或用纸包好后,用绳子扎成十字形	
		罐	金属	5		
		塑料制	塑料	4	请除去污渍	
	高尔夫用品	球杆	大型	10	球杆和包作为1件	
		包	大型	10	球杆和包作为1件	
		球	可燃	8		
	膏药	本体	可燃	8		
		薄膜	不可燃	9		
	革制品	可燃	8	能拆卸下来的金属配件请作为不可燃垃圾处理		
	工业用缝纫机	不予收集	-	请咨询销售店		
	广告传单	资源	6	请用绳子扎成十字形		
	管子类(芥末等)	可燃	8			
	罐类	铝罐、铁罐	金属	5	请用水简单地清洗一下	
		罐头	金属	5	请用水简单地清洗一下	
		食用油	金属	5	请彻底用完,并用水简单地清洗一下	
		喷雾罐	金属	5	丢弃时请彻底使用完,不需要开孔	
		油漆	金属	5	请彻底使用完	
	盥洗台	大型	10	施工業者拆卸下来的不予收集和 处理		
	硅胶制品	不可燃	9			
	硅藻土制品	不可燃 (注)	9   10			
	锅	金属制	金属	5	把手无需取下	
		陶瓷制	不可燃	9	碎了的请用厚纸包好,并注明所 包的物品	
	果酱的容器	瓶	资源	7	请用水简单地清洗一下	
		纸容器	可燃	8	不予回收再利用	
		盖子	金属制	金属	5	请用水简单地清洗一下
			纸制	可燃	8	不予回收再利用
	锅烧乌冬面等的铝锅	不可燃	9			
	H	海绵	不可燃	9		
		和服	资源	7	请用绳子扎成十字形或装入袋中。 附有污渍或破损的请作为可燃 垃圾处理	
和服腰带		可燃	8	不予回收再利用。请截成2m以内		
烘干机 (只有干燥功能)		制造商	11	家电再生法对象品		
花苗盆		塑料	4	请除去泥土等污渍		
缓冲剂		纸制	可燃	8		
		泡沫材料制	塑料	4		
环状橡皮筋		可燃	8			
花盆		不可燃 (注)	9   10			
滑梯(家用玩具)		大型	10			
滑雪橇、 滑雪板 用品		板(包含 滑雪杖)	大型	10		
		鞋	不可燃	9		
		服装	可燃	8	不予回收再利用	
		护目镜	不可燃	9		
化妆品的 容器		软管	可燃	8		
		瓶	资源	7	请彻底用完,并用水简单地清洗 一下。乳白色的瓶请作为不可燃 垃圾处理	
		塑料容器	塑料	4	请彻底用完,并用水简单地清洗 一下	
		连镜小粉盒	不可燃	9		
灰		盖子 (塑料制)	塑料	4		
			不予收集	-	若是少量,作为可燃垃圾处理	

	品目	分类	页码	丢弃方法		
H	会客室沙发组合	大型	10	桌、椅各作为1件处理		
	混凝土制品	按户收集	10	每50kg收取800日元,最多按户收 集100kg。 施工業者拆卸下来的不予收集和 处理		
	火柴	可燃	8	请用水润湿,使其不会起火		
	火盆	不可燃 (注)	9   10			
	活页文件夹(塑料制)	不可燃	9			
	糊纸(布)的推拉门	大型	10			
	J	家具	大型	10		
		剪刀	不可燃	9	请用厚纸包好,并注明所包的物 品	
		煎锅	金属	5	把手无需取下	
		酱油容器	PET瓶	PET	5	请用水简单地清洗一下,并将其 压扁
			瓶	资源	7	请用水简单地清洗一下
			塑料容器	塑料	4	请用水简单地清洗一下
			盖子 (塑料制)	塑料	4	请用水简单地清洗一下
		键盘	乐器用	不可燃 (注)	9   10	
			电脑用	不可燃	9	购买时的附属品,请让制造商与 电脑一起回收
碱性电池		资源	7			
简易气溶胶灭火器	金属	5	丢弃时请彻底使用完,不需要开 孔			
建筑废弃材料	不予收集	-	请咨询施工業者			
胶片 (照片)	照相底片	不可燃	9			
	塑料盒	塑料	4			
	纸盒	资源	6			
胶片相机	不可燃	9	请取出电池			
加热式香烟	不可燃	9	请取出电池。构造上电池无法取 出的请投入小家电回收箱			
加湿器	不可燃 (注)	9   10				
记号笔(油性)	不可燃	9				
镜子	资源 (注)	7   10	碎了的请用厚纸包好,并注明所 包的物品后作为不可燃垃圾处理			
金属丝	金属	5				
吉他	不可燃 (注)	9   10				
K	酒的容器	瓶、玻璃杯	资源	7	请用水简单地清洗一下	
		纸盒	资源	6	里侧为银色的不予回收再利用, 请作为可燃垃圾处理	
		塑料容器	塑料	4	请用水简单地清洗一下	
		PET瓶	PET	5	请取下盖子	
	盖子	金属制	金属类	5	请用水简单地清洗一下	
		塑料制	塑料	4	请用水简单地清洗一下	
旧衣服	资源	7	请用绳子扎成十字形或装入袋 中。附有污渍或破损的请作为可 燃垃圾处理			
烤面包器	不可燃	9				
L	烤箱	大型	10	施工業者拆卸下来的不予收集和 处理		
	卡式气罐	主体	金属	5	丢弃时请彻底使用完,不需要开 孔	
		盖子	塑料	4		
	空气净化器	不可燃 (注)	9   10			
	空调(包括室外机)	制造商	11	家电再生法对象品		
口红(容器)	不可燃	9	请彻底使用完			
蜡笔	可燃	8				
老人代步车	大型	10	请取出蓄电池			
蜡烛	可燃	8				
冷藏库	制造商	11	家电再生法对象品			
冷气机(空调)	制造商	11	家电再生法对象品			
冷温库、冰箱、冰柜	制造商	11	家电再生法对象品			

	品目	分类	页码	丢弃方法		
L	凉席	灯心草制	可燃	8	请裁成合适大小后装入指定垃圾袋	
		PVC制	不可燃	9		
	凉鞋	皮革制、橡胶制	可燃	8	能拆卸下来的金属配件请作为不可燃垃圾处理	
		皮革制和橡胶制以外	不可燃	9		
	晾衣杆	大型	10			
	晾衣架(混凝土部分)	按户收集	10	每50kg收取800日元, 最多按户收集100kg。施工者拆卸下来的不予收集和和处理		
	练习用假发	不可燃	9			
	淋膜纸	可燃	8	不予回收再利用		
	轮胎	汽车、摩托车用	不予收集	16	请咨询销售店	
		自行车用	可燃	8		
	轮胎链	金属制	金属(注)	5 10		
		金属制以外	不可燃	9		
	轮椅	大型	10			
	螺丝	不可燃	9	请用厚纸包好, 并注明所包的物品		
	落叶	可燃	8	1次的量超过3袋时, 请直接搬送到环境中心		
	录像带	可燃	8	盒子请作为不可燃垃圾处理		
	录像机	不可燃(注)	9 10			
	录音带	可燃	8	盒子请作为不可燃垃圾处理		
	铝箔(燃气灶用)	不可燃	9			
	铝箔包装袋	可燃	8			
	铝箔纸	铝箔	不可燃	9		
		纸箱	资源	6		
		芯	资源	6		
	铝罐	金属	5	内部请用水简单地清洗一下		
	旅行箱	不可燃(注)	9 10			
	M	毛巾、毛巾被	资源	7	请用绳子扎成十字形或装入袋中。附有污渍或破损的请作为可燃垃圾处理	
		毛绒玩具	内部填充物是海绵	不可燃(注)	9 10	
			内部填充物是棉花	可燃(注)	8 10	
内部填充物是小颗粒			不可燃(注)	9 10	为防止小颗粒飞散, 请简单地用水浸湿	
毛衣		资源	7	请用绳子扎成十字形或装入袋中。附有污渍或破损的请作为可燃垃圾处理		
马桶		不可燃	9			
美工刀		刀片	不可燃	9	请用厚纸包好, 并注明所包的物品	
		主体	不可燃	9		
煤球加热暖手宝		不可燃	9			
煤气灶、炉灶(家用)		不可燃(注)	9 10	施工者拆卸下来的不予收集和和处理		
煤气灶台		不可燃(注)	9 10	施工者拆卸下来的不予收集和和处理		
美容仪		不可燃	9	请取出电池。构造上电池无法取出的请投入小家电回收箱		
煤油炉(电、燃气、石油)		不可燃(注)	9 10	请将燃料彻底使用完, 并取出电池		
煤油取暖器		大型	10			
煤油用塑料桶		不可燃(注)	9 10	请彻底使用完		
灭火器		不予收集	16	请咨询销售点或回收再利用合作店		
名片		资源	6			
明信片		资源	6			

	品目	分类	页码	丢弃方法	
M	迷你音响组合	不可燃(注)	9 10		
	墨盒	其他	12	请投入墨盒回收盒	
	摩托车	不予收集	16	请咨询销售店	
N	纳豆的容器	纸制、稻草	可燃	8	
		泡沫材料制	可燃	8	
		佐料、芥末的袋	可燃	8	
	奶粉容器	罐	金属	5	请彻底用完后, 并用水简单地清洗一下
		盖子(塑料制)	塑料	4	
		量勺	不可燃	9	
	奶瓶	不可燃	9		
	耐热玻璃制品	不可燃	9		
	内衣	资源	7	请和其他衣物一起用绳子扎成十字形或装入袋中。附有污渍或破损的请作为可燃垃圾处理	
	粘合剂的软管	金属制	不可燃	9	请彻底使用完
		塑料制	可燃	8	请彻底使用完
	粘合明信片	可燃	8	不予回收再利用	
	黏土(制作用)	纸制	可燃	8	
		纸制以外	不可燃	9	
牛奶瓶	资源	7	请尽量交于销售店处理		
牛奶纸盒	资源	6	请用水清洗, 剪开晾干后用绳子扎成十字形		
农药	不予收集	16	请咨询销售店		
农药瓶	不予收集	16	请咨询销售店		
农用机械	不予收集	16	请咨询销售店		
农用塑料膜	不予收集	-	请咨询销售店		
暖宝宝(一次性)	可燃	8			
暖风机(石油、燃气)	不可燃(注)	9 10	请将燃料彻底使用完		
P	泡沫材料(缓冲材料)	塑料	4	泡沫材料制品请作为不可燃垃圾处理	
	喷雾罐	金属	5	丢弃时请彻底使用完, 不需要开孔	
	PET瓶	主体	PET	5	用水简单地清洗一下, 并尽量将其压扁
		盖子	塑料	4	请用水简单地清洗一下
		标签	塑料	4	无法剥下标签的作为PET瓶处理
	皮带	皮革制、布制	可燃	8	能拆卸下来的金属配件请作为不可燃垃圾处理
		皮革制和布制以外	不可燃	9	
	啤酒的容器	罐、拉环	金属	5	请用水简单地清洗一下
		瓶	资源	7	请用水简单地清洗一下。可回收再利用的瓶请交于销售店处理
		啤酒瓶盖	金属	5	
	啤酒框	不予收集	-	请咨询销售店	
	平板终端	不可燃	9	请取出电池。构造上电池无法取出的请投入小家电回收箱。若有PC标志, 请委托制造商或快递等进行回收	
	瓶类	化妆品、食用油、调味料、	资源	7	请用水简单地清洗一下
乳白色的瓶		不可燃	9		
金属制瓶盖		金属	5		
	塑料制	塑料	4	如果有污渍, 请用水简单地清洗一下	
拼接地垫	EVA树脂制	可燃(注)	8 10		
	EVA树脂制以外	不可燃(注)	9 10		
PP打包带	不可燃	9	请截成2m以内。但是业务用的不予收集和和处理		

	品目	分类	页码	丢弃方法	
P	葡萄酒储存柜	制造商	11	家电再生产法对象品	
Q	签字笔	不可燃	9		
	汽车部件 (私家车用)	座椅	大型	10	内有安全气囊的座椅不予收集和 处理
		方向盘	不可燃	9	内有安全气囊的方向盘不予收集 和处理
		车轮	金属(注)	5 10	轮胎不予收集和 处理。 请咨询销售店
		消音器	大型	10	
		其他外装品	不予收集	-	请咨询销售店
	砌块(混凝土制)	按户收集	10	每50kg收取800日元, 最多按户收 集100kg。施工者拆卸下来的不 予收集和 处理	
	七厘炭炉	不可燃 (注)	9 10		
	球 (棒球、足球、网球等)	可燃	8		
	秋千(家用玩具)	大型	10		
R	软管	橡胶制	可燃	8	请截成2m以内
		PVC制	不可燃	9	
	热敏纸	可燃	8	不予回收再利用	
	人造花	不可燃	9		
	人造奶油的塑料容器	塑料	4	彻底用完, 并用水简单地清洗一 下或进行擦拭	
	热水袋	金属制	金属	5	
		塑料制、 陶瓷制	不可燃	9	
	热水壶	不可燃	9		
	热水器 (燃气、太阳能、电)	不予收集	-	请咨询销售店	
	日光灯启动器 (辉光放电管)	不可燃	9		
	软木垫	可燃(注)	8 10		
	软木塞	可燃	8		
	软盘	不可燃	9		
	S	伞	不可燃 (注)	9 10	
三轮车		大型	10		
扫描仪		不可燃 (注)	9 10		
色拉酱的软瓶		可燃	8		
沙发		大型	10	可分离的各作为1件处理	
沙发床		大型	10		
纱门、纱窗		大型	10		
烧水壶		金属	5	把手无需取下	
勺子、 叉子		金属制	金属	5	把手无需取下
		塑料制	不可燃	9	
生理用品		可燃	8		
绳子		PVC制	不可燃	9	请截成2m以内
		PVC制以外	可燃	8	请截成2m以内
摄像机		小家电	12	请取出电池	
食品袋(塑料制)		塑料	4	请用水简单地清洗一下	
石头		不予收集	-		
使用氟利昂的商品		不予收集	16	请咨询销售店	
食用油		可燃	8	请用布或纸吸收或用凝固剂凝固 后用纸包好。可以搬运到资源的 回收站点(仅限植物油。请参考 P15)	
食用油的 容器		罐	金属	5	请彻底用完, 并用水简单地清洗 一下
		瓶	资源	7	请彻底用完, 并用水简单地清洗 一下
		塑料容器	塑料	4	请彻底用完, 并用水简单地清洗 一下
		盖子 (塑料制)	塑料	4	请用水简单地清洗一下
手电筒		不可燃	9	请取出电池	

	品目	分类	页码	丢弃方法		
S	手机	小家电	12	请取出电池		
	收据	热敏纸	可燃	8	不予回收再利用	
		热敏纸以外	资源	6		
	手套	可燃	8			
	手提包、 挎包	皮革制、 布制	可燃	8	能拆卸下来的金属配件请作为不 可燃垃圾处理	
		皮革制和 布制以外	不可燃	9		
	收音机、收录两用机	不可燃 (注)	9 10	请取出电池		
	双肩带书包	可燃	8			
	双肩包、 背包	皮革制、 布制	可燃	8	能拆卸下来的金属配件请作为不 可燃垃圾处理	
		皮革制和 布制以外	不可燃	9		
	鼠标(电脑用)	不可燃	9	购买时的附属品, 请让制造商与 电脑一起回收		
	蔬菜残渣	可燃	8	请彻底除去水分		
	水槽	不可燃 (注)	9 10			
	水床	不予收集	-	请咨询销售店		
	水果等的保护网	塑料	4			
	水果和蔬菜的包装盒、 保鲜膜	塑料	4	请用水简单地清洗一下		
	水泥	按户收集	10	为防止粉末状的飞散, 请用水润湿。 每50kg收取800日元, 最多按户收 集100kg。 施工者拆卸下来的不予收集和 处理		
	水筒	塑料制	不可燃	9		
		金属制	金属	5	塑料制的盖子请作为不可燃垃圾 处理	
	水桶	金属制	金属(注)	5 10		
		塑料制	不可燃 (注)	9 10		
	书籍	资源	6	请用绳子扎成十字形		
	数码相机	小家电	12	请取出电池		
	树木	树枝、 剪枝	可燃	8	请截成长60cm以内、直径15cm以 内。1次的量超过3袋, 或因过长 无法装入指定垃圾袋时, 请直接 搬运到环境中心(但需截成长2m 以内、直径15cm以内)	
		木制品、 木片	可燃(注)	8 10		
	输液袋、 输液管(家庭医疗用)	可燃	8	出于卫生上的考虑, 进行焚烧处 理		
	书桌	大型	10			
	梳子	塑料制	不可燃	9		
		木制	可燃	8		
	酸奶的 容器	纸制	可燃	8		
		盖子	塑料制	塑料	4	请用水简单地清洗一下
			铝制	不可燃	9	
塑料制			塑料	4		
碎纸机纸屑	可燃	8	请用水润湿			
塑料保存容器	不可燃 (注)	9 10				
塑料薄膜	不可燃	9	请截成2m以内的方形			
塑料袋、 装有夹链的塑料袋	不可燃	9				
塑料购物袋	塑料	4				
塑料模型	不可燃	9				

P  
Q  
R  
S

	品目	分类	页码	丢弃方法	
S	速溶咖啡的容器	瓶	资源	7 请用水简单地清洗一下	
		纸容器	可燃	8 带有气味, 因此不予回收再利用	
		盖子(塑料制)	塑料	4	
T	台灯	不可燃	9		
	炭	可燃	8		
	搪瓷制品	金属	5		
	毯子	资源	7	请用绳子扎成十字形或装入袋中。附有污渍或破损的请作为可燃垃圾处理	
	陶瓷器	不可燃	9	碎了的用厚纸包好, 并注明所包的物品	
	榻榻米	大型	10	施工業者拆卸下来的不予收集和	
	调味汁的容器	瓶	资源	7	
		塑料容器	塑料	4	请用水简单地清洗一下
		盖子(塑料制)	塑料	4	请用水简单地清洗一下
	剃刀	不可燃	9	请用厚纸包好, 并注明所包的物品	
	铁罐	金属	5	请用水简单地清洗一下	
	铁制哑铃	金属(注)	5   10		
	体温计	水银式	资源	7	碎了的用厚纸包好, 并注明所包的物品后作为不可燃垃圾处理
		电子式	不可燃	9	请取出电池
	体重计、家用小型电子秤	不可燃	9	请取出电池。构造上电池无法取出的请投入小家电回收箱	
	头发喷雾	外包装薄膜	塑料	4	
		罐	金属	5	丢弃时请彻底使用完, 不需要开孔
		盖子(塑料制)	塑料	4	
	图钉	不可燃	9	请用厚纸包好, 并注明所包的物品	
	涂料	不予收集	16	请咨询销售店	
	托盘(食品用)	塑料	4	请用水简单地清洗一下。有回收的店铺	
	拖线板	不可燃	9	请截成2m以内	
	拖鞋	可燃	8		
	脱氧剂	可燃	8		
	W	瓦	按户收集	10	每50kg收取800日元, 最多按户收集100kg。施工業者拆卸下来的不予收集和
		瓦楞纸箱	资源	6	请摊平后用绳子扎成十字形
		瓦砾	按户收集	10	每50kg收取800日元, 最多按户收集100kg。施工業者拆卸下来的不予收集和
碗		不可燃	9	碎了的用厚纸包好, 并注明所包的物品	
玩具		金属制、塑料制	不可燃(注)	9   10	请取出电池
		木制	可燃(注)	8   10	请取出电池
微波炉		不可燃(注)	9   10		
味醂的容器		瓶	资源	7	请用水简单地清洗一下
		PET瓶	PET	5	请用水简单地清洗一下
		盖子(塑料制)	塑料	4	请用水简单地清洗一下
文字处理机		不可燃(注)	9   10		
无碳复写纸		可燃	8	不予回收再利用	
无腿靠椅		木制	可燃(注)	8   10	
		木制以外	不可燃(注)	9   10	
X		相册	可燃	8	不予回收再利用
		橡胶手套	可燃	8	

	品目	分类	页码	丢弃方法	
X	香烟	空盒	资源	6	
		烟蒂、锡纸	可燃	8	
		外包装薄膜	塑料	4	
	显示器(电脑用)	不予收集	12	请让制造商回收	
	线香的纸盒	可燃	8	带有气味, 因此不予回收再利用	
	吸尘器	不可燃(注)	9   10	请取出电池	
	洗涤剂的容器	纸容器	可燃	8	带有气味, 因此不予回收再利用
		塑料容器	塑料	4	请彻底用完, 并用水简单地清洗一下
		盖子(塑料制)	塑料	4	请用水简单地清洗一下
		量勺	不可燃	9	
	洗涤台	大型	10	施工業者拆卸下来的不予收集和	
	鞋	皮革制、布制、橡胶制、木制	可燃	8	
		PVC制	不可燃	9	
		洗发水和护发素的容器	瓶	塑料	4
		替换装用袋	可燃	8	
	西服套装	资源	7	请用绳子扎成十字形或装入袋中。附有污渍或破损的请作为可燃垃圾处理	
	吸管	不燃	不可燃	9	
	信封	纸制	资源	6	
		PVC制	不可燃	9	
	行李架(私家车用)	不可燃(注)	9   10		
	行李箱	不可燃(注)	9   10		
	洗衣机	制造商	11	家电再生法对象品	
	宣传册	资源	6	请用绳子扎成十字形	
	蓄电池	不予收集	16	请咨询销售店	
	血压计	水银式	资源	7	碎了的用厚纸包好, 并注明所包的物品后作为不可燃垃圾处理
		电子式	不可燃	9	请取出电池
	牙膏软管	可燃	8		
哑铃(金属制)	金属(注)	5   10			
烟花	可燃	8	请用水润湿, 使其不会起火		
眼镜	不可燃	9			
颜料管	金属制	不可燃	9	请彻底使用完	
	塑料制	可燃	8		
药的容器	纸制外盒	资源	6		
	药的个别包装	纸制	可燃	8	不予回收再利用
		塑料制	塑料	4	
	药片、胶囊等的包装膜	塑料	4		
	瓶	资源	7	请用水简单地清洗一下。消毒药的容器请作为不可燃垃圾处理	
	塑料容器	塑料	4	请用水简单地清洗一下。消毒药的容器请作为不可燃垃圾处理	
遥控器	不可燃	9	请取出电池。构造上电池无法取出的请投入小家电回收箱		
牙刷	不可燃	9			
野餐垫	不可燃	9	请截成2m以内的正方形		
液化气罐类	不予收集	16	请咨询销售店		
液化石油气罐	不予收集	16	请咨询销售店		
一次性筷子	可燃	8			
移动电源	小家电	12			
一斗罐	金属	5	请彻底用完, 并用水简单地清洗一下		

品目	分类	页码	丢弃方法			
Y	衣服收纳盒	纸制	资源 6	请取下把手和金属配件。请摊平后用绳子扎成十字形		
		金属制	金属(注) 5 10			
		塑料制	不可燃(注) 9 10			
	衣柜	大型	10			
	衣架	不可燃	9			
	婴儿推车	大型	10			
	婴儿浴盆	大型	10			
	荧光灯管	资源	7	碎了的请用厚纸包好,并注明所包的物品后作为不可燃垃圾处理		
	饮水机	不予收集	16	请咨询销售店		
	音响组合	不可燃(注)	9 10			
	一升玻璃瓶	瓶	资源	7	请用水简单地清洗一下。请尽量交于销售店处理	
		盖子(瓶塞)	塑料	4	请用水简单地清洗一下	
	衣物	资源	7	请用绳子扎紧或装入袋中。附有污渍或破损的请作为可燃垃圾处理		
	衣物防虫剂	纸巾	可燃	8		
		容器	纸制	可燃	8	
			塑料制	不可燃	9	若容器无法取下,则作为可燃垃圾处理
	椅子	大型	10			
	油	食用油	可燃	8	请用布或纸吸收或用凝固剂凝固后用纸包好。可以搬运到资源的回收站点(仅限植物油。请参考P15)	
		其他油	不予收集	16		
	油漆	不予收集	16	请咨询销售店		
	游戏机主机、游戏机	小家电	12	请取出电池		
	游戏软件	不可燃	9			
	游泳衣	可燃	8	不予回收再利用		
	油纸	可燃	8	不予回收再利用		
	圆形荧光灯管	资源	7	碎了的请用厚纸包好,并注明所包的物品后作为不可燃垃圾处理		
	圆珠笔	不可燃	9			
	浴缸	盖子	木制	可燃(注) 8 10		
			木制以外	不可燃(注) 9 10		
浴室防滑垫		木制	可燃(注) 8 10			
		木制以外	不可燃(注) 9 10			
浴缸		大型	10	施工業者拆卸下来的不予收集和處理		
熨斗	不可燃	9				
熨裤机	大型	10				
熨衣板	不可燃(注)	9 10				
羽绒服	可燃	8	不予回收再利用			
雨靴	橡胶制	可燃	8			
	PVC制	不可燃	9			
雨衣	不可燃	9				
Z	杂纸	资源	6	请装入纸袋或用纸包好后,用绳子扎成十字形		
	杂志	资源	6	请用绳子扎成十字形		

品目	分类	页码	丢弃方法		
Z	扎带	不可燃	9		
帐篷	支架	金属制	金属(注) 5 10		
		金属制以外	不可燃(注) 9 10		
	布	不可燃	9	请截成2m以内的方形	
照明器具	不可燃(注)	9 10	请取出电池		
照片	可燃	8	不予回收再利用		
折叠梯子(金属制)	金属(注)	5 10			
折拉门	大型	10			
针	不可燃	9	请用厚纸包好,并注明所包的物品		
正门地垫	可燃	8			
整体橱柜	不予收集	-	请咨询施工業者		
枕头	聚氨酯、塑料制	不可燃	9		
	荞麦皮制	可燃	8		
纸杯、纸盘	可燃	8	不予回收再利用		
纸袋	资源	6	请与杂纸一起用绳子扎成十字形		
纸盒	里侧为银色	可燃	8	不予回收再利用	
	里侧为白色	资源	6	请用水清洗,剪开晾干后用绳子扎成十字形	
纸巾	纸箱	资源	6		
	纸巾	可燃	8		
	塑料薄膜部分	塑料	4		
智能手机	小家电	12			
纸尿裤	可燃	8	秽物请放马桶中冲掉		
直邮广告	明信片	粘合明信片	可燃	8	不予回收再利用
		粘合明信片以外	资源	6	
	信封	纸制	资源	6	薄膜部分请作为不可燃垃圾处理
		PVC制	不可燃	9	
钟表	不可燃	9	请取出电池		
砖	按户收集	10	每50kg收取800日元,最多按户收集100kg。施工業者拆卸下来的不予收集和處理		
桌子	不可燃(注)	9 10			
竹签	可燃	8	请用厚纸包好,并注明所包的物品		
注射器、注射针(家庭医疗用)	不予收集	-	请交于通常就诊的医疗机构处理		
自行车	大型	10			
自行车部件	外胎、内胎	金属制	金属(注) 5 10		
		金属制以外	不可燃(注) 9 10		
	车轮	不可燃(注)	9 10		
坐垫	内部填充物是海绵	不可燃(注)	9 10		
	内部填充物是棉花	可燃(注)	8 10		

## 联系方式

邮编:491-0201 一宫市奥町字六丁山52(环境中心)

关于资源、垃圾的分类制度〈废弃物对策科〉.....

TEL:0586-45-5374



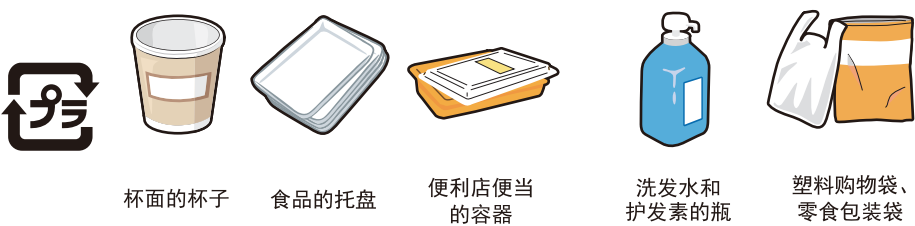



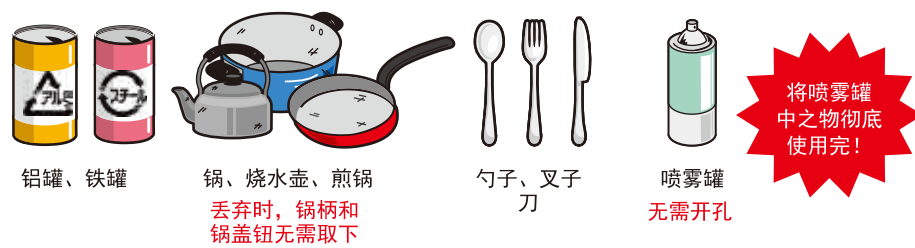

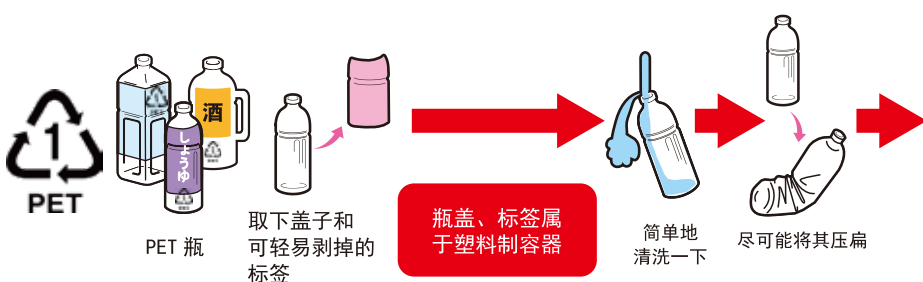

关于资源、垃圾的收集〈收集业务科〉.....

TEL:0586-45-7004

关于垃圾的搬运〈设施管理科〉.....

TEL:0586-48-5383

# 资源和垃圾严格分别对待， 请遵守垃圾丢弃制度。

类	主要的品目（例）	指定垃圾袋
可燃垃圾收集场所	<b>可燃垃圾</b>  <p>厨余垃圾 ※彻底沥干水分</p> <p>纸尿裤 ※请除去秽物</p> <p>落叶、草、树枝、木屑</p> <p>铝箔包装袋</p> <p>色拉酱软管 牙膏软管</p>	 <p>一宮市指定ごみ袋 可燃ごみ用</p>
	<b>资源 塑料容器包装</b>  <p>杯面的杯子</p> <p>食品的托盘</p> <p>便利店便当的容器</p> <p>洗发水和护发素的瓶</p> <p>塑料购物袋、零食包装袋</p>	 <p>一宮市指定ごみ袋 資源用</p>
不可燃垃圾收集场所	<b>不可燃垃圾</b>  <p>玻璃制品</p> <p>碗和碟子</p> <p>塑料桶</p> <p>打火机 ※请将气体使用完</p> <p>烤面包器</p> <p>刀具和碎了镜子 ※用厚纸打包、标示内容物品</p>	 <p>一宮市指定ごみ袋 不燃ごみ用</p>
	<b>资源 空罐、金属类</b>  <p>铝罐、铁罐</p> <p>锅、烧水壶、煎锅 丢弃时，锅柄和锅盖钮无需取下</p> <p>勺子、叉子、刀</p> <p>喷雾罐 无需开孔</p> <p>将喷雾罐中之物彻底使用完!</p>	 <p>一宮市指定ごみ袋 資源用</p>
	<b>资源 PET瓶</b>  <p>PET</p> <p>PET瓶</p> <p>取下盖子和可轻易剥掉的标签</p> <p>瓶盖、标签属于塑料制容器</p> <p>简单地清洗一下</p> <p>尽可能将其压扁</p>	 <p>一宮市指定ごみ袋 資源用</p>

- 请在收集日的早上8:30前扔出。
- 必须装入规定的垃圾袋、扎好袋口，放置到规定的收集场所。
- 有一边长为60cm以上无法装入指定垃圾袋的、或者6kg以上的作为“大型垃圾”处理。