

DICIONÁRIO DE MÉTODO DE SELEÇÃO E DESCARTE DE MATERIAIS RECICLÁVEIS E LIXO

ICHINOMIYA

ÍNDICE ポルトガル語版

Recipientes e
embalagens de
plástico P4

Latas vazias,
objetos metálicos e
garrafas PET P5

Materiais recicláveis
coletados pela
comunidade local (papeis
e pedaços de papel) P6

Materiais recicláveis
coletados pela
comunidade local
(tecidos e garrafas, etc.) P7

Lixo incinerável P8

Lixo não-incinerável P9

Lixo de grande porte P10

4 eletrodomésticos P11

Pontos de coleta de
eletrodomésticos de
pequeno porte P12

Bateria recarregável
pequena P13

Como levar o lixo para o
Centro Ambiental P14

Pontos de coleta de
materiais recicláveis P15

Aplicativo de
separação de lixo P16

Lixo comercial P16

Tabela de coleta
seletiva P17

PERIGO

Está ocorrendo muitos
incêndios causados por
baterias recarregáveis!!



Produto de
tabaco aquecido



Barbeador
elétrico



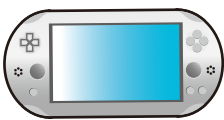
Câmera de vídeo



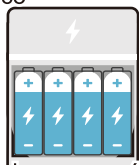
Bateria móvel



Telefone celular



Aparelho de
jogo eletrônico



Bateria-recarregável
pequena



Ni-Cd



Li-ion



Ni-MH

... etc.

Consulte as páginas
12 e 13 para o método
correto de descarte

Mais conveniente com o Smartphone!!

Agora está disponível o aplicativo de separação de lixo
“threeR”!

É compatível também com alto-falantes inteligentes
(alto-falantes inteligentes com Amazon Alexa).

Veja a página 16 para mais detalhes!

Para Android
(Google play)



Para iPhone
(App store)



Método de descarte dos lixos domésticos

para evitar a propagação da Covid-19

5 pontos para se atentar ao descartar o lixo doméstico

Ponto 1 Vamos amarrar bem o saco de lixo!



Ponto 2 Vamos retirar o ar do saco de lixo!



Ponto 3 Vamos remover a água do lixo orgânico!



Ponto 4 Vamos reduzir o lixo doméstico!



Ponto 5 Vamos cumprir as regras de separação!



Como descartar máscaras e lenços de papel de pessoas doentes ou que possam estar doentes com Covid-19

① Cubra a lata de lixo com um saco de lixo e evite que fique cheio!



② Remova o ar do saco de lixo e amarre bem antes de jogá-lo!



③ Após jogar o lixo, lave as mãos com sabão!



Pedimos a colaboração de todos para proteger as famílias e as pessoas que trabalham no manuseio do lixo.

Regras para descartar materiais recicláveis e lixo

01

Descarte os materiais recicláveis e o lixo no ponto de coleta designado até as 8h30 do dia de coleta designado.


Não jogue no dia anterior!



02

Separe corretamente em sacos de lixo designados para “materiais recicláveis”, “lixo incinerável” e “lixo não-incinerável”, e amarre-os para jogá-los.


É permitido jogar até 3 sacos por família.



03

Se tiver uma rede, cubra-os corretamente.


Os lixos gerados nos escritórios e lojas comerciais não podem ser jogados no ponto de coleta.



Pedido do Bin-chan e Kan-chan

Recipientes e embalagens de plástico, e garrafas PET também são materiais recicláveis.

Ao ser reciclado, são transformados em roupas novas, papelaria, etc.



Pedaços de papeis que são maiores que o tamanho de um cartão de visita são materiais recicláveis.

Coloque-os em um saco de papel ou embrulhe-os em um papel grande e jogue-os como materiais recicláveis, e não como lixo.



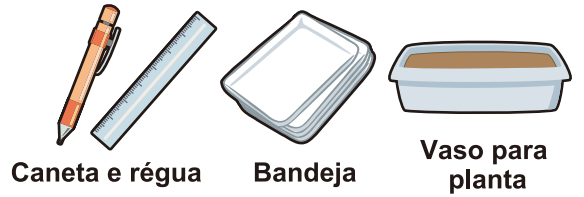
Recipientes e embalagens de plástico

Para o local de coleta de **lixo incinerável** até as 8h30 do dia da coleta.



“Recipientes e embalagens de plástico” são recipientes de plástico que contêm produtos ou embalagens plásticos que embrulham produtos e que não são mais necessários após o consumo dos produtos.

Quando os materiais coletados são reciclados...




Caneta e régua **Bandeja** **Vaso para planta**
São transformados em novos produtos de plástico!

Dicas de como descartar!



Esta marca é a referência!
※Alguns itens não possuem a marca.



Enxágue levemente para remover a sujeira



Coloque-o em um saco para jogar fora

Vamos enxaguar para reciclar!

Embalagens em forma de potes, bandejas e pacotes



Recipiente de macarrão instantâneo



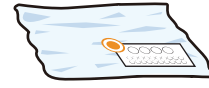
Bandeja de alimento



Recipiente de marmitta da loja de conveniência



Sacola de supermercado e saco de doces



Plástico filme para embrulhar marmitta

※Não há necessidade de remover o adesivo do plástico filme.

Frascos




Frasco de shampoo e condicionador

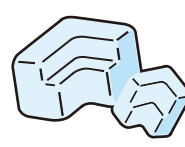


Frasco de detergente

※Use jornais, panos velhos, etc. para absorver o conteúdo não utilizado e descarte-os como “lixo incinerável”.



Tampa e rótulo



Material de proteção anti-impacto



Cartela de remédio

Outros


Itens que não se enquadram (itens que são difíceis de remover a sujeira e produtos de plásticos, exceto recipientes e embalagens)

Descarte como “lixo incinerável”



Recipientes e embalagens de plástico que são difíceis de remover a sujeira, como tubos

Descarte como “lixo não-incinerável”



O próprio produto de plástico

Descarte como “garrafas PET”



Recipiente de garrafas PET (exceto tampa e rótulo)

Método de descarte e precauções

- Coloque-os em sacos de lixo designados para “materiais recicláveis”, e amarre-os para jogá-los.
- Enxágue levemente com água. Se a sujeira não sair, descarte como “lixo incinerável”.
- Isqueiros e lâminas são “lixo não-incinerável”. Jamais misture.

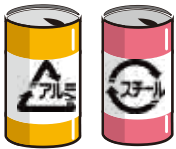
Materiais recicláveis

Latas vazias e objetos metálicos


Para o local de coleta de lixo não-incinerável até as 8h30 do dia da coleta.



Itens que se enquadram (itens principais)



Lata de alumínio e lata de aço



Panela, chaleira e frigideira
É permitido jogar sem retirar as alças.



Use todo o conteúdo da lata de spray!

※Ao usar todo o conteúdo, faça-o ao ar livre em um local bem ventilado e sem presença de fogo.

Lata de spray
Não é necessário perfurar.

Se não conseguir usar todo o conteúdo, verifique o site da Prefeitura. ID da página: 1027574

Itens que não podem ser descartados como latas vazias e objetos metálicos (exemplos)

Faca de cozinha Lâmina de barbear Lâmina de estilete

Faca de cozinha, lâmina de barbear, etc. são perigosas, portanto embrulhe-as em papel resistente, descreva o conteúdo e descarte-as como "lixo não-incinerável".

Método de descarte e precauções

- Coloque-os em sacos de lixo designados para "materiais recicláveis", e amarre-os para jogá-los.
- Enxágue levemente as latas de bebidas e alimentos com água.
- Certifique-se de usar todo o conteúdo dos cartuchos de gás e latas de spray.
- Itens que não cabem no saco de lixo designado e têm um dos lado acima de 60cm ou que seja acima de 6kg são considerados "lixo de grande porte".

Materiais recicláveis

Garrafas PET

Para o local de coleta de lixo não-incinerável até as 8h30 do dia da coleta.




Itens que se enquadram (itens principais)



Garrafas PET para bebidas, molho de soja, bebidas alcoólicas, etc.



As garrafas PET têm essa marca no rótulo e no fundo da garrafa.



Remova a tampa e o rótulo que podem ser removidos facilmente



Enxágue levemente



Amasse o máximo possível



Método de descarte e precauções

- Coloque-os em sacos de lixo designados para "materiais recicláveis", e amarre-os para jogá-los.
- Jogue-o depois de esvaziar o conteúdo.
- Retire a tampa e o rótulo, e jogue-os em "recipientes e embalagens de plástico". Se não conseguir remover, pode ser jogado como está.

Latas vazias e objetos metálicos


Garrafas PET

Materialis recicláveis coletados pela comunidade local

Para o ponto de coleta determinado pela comunidade local das 7h30 às 9h do dia da coleta.

Caixa de papel

Separe por tipo e amarre-os firmemente com um barbante antes de jogá-los.




Jornal e folheto dobrado



Revistas e similares




Papelão



Embalagem de papel

O que são pedaços de papel?
São papéis recicláveis, exceto papelão, jornal, revista e embalagem de papel.



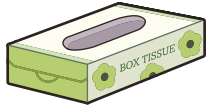
Pedaços de papel

Coloque todos os papéis pequenos em um saco de papel ou embrulhe em um papel grande antes de jogá-los.


Papeis que são maiores que o tamanho de um cartão de visita podem ser descartados como materialis recicláveis.



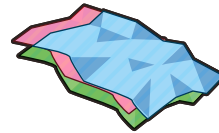
Pedaços de papel dentro do saco de papel



Caixa de lenço vazia



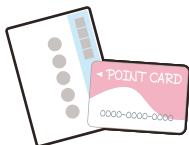
Caderno e panfleto



Papel de presente



Rolos do plástico filme e papel higiênico



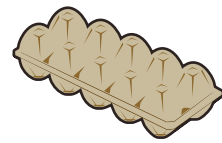
Cartão de visita e cartão (de papel)



Envelope e cartão postal




Papel usado como base para roupas e meias calça



Embalagem de papel para ovo, etc.

São reciclados e transformados para novos produtos de papel!



Produtos novos, como "papel higiênico, lenço de papel, jornal e caixa de papelão"

Papeis que não são recicláveis, jogue-os como lixo incinerável




Papel com adesivo, como fita adesiva; Papel sujo e cópia de recibo de correio; Material de proteção anti-impacto de sapatos e bolsas



Mesmo que seja uma embalagem de papel, a parte interna é prateada



Papel com cheiro forte (caixa de detergente e caixa de incenso)



Caixa de papelão sujo de cera ou óleo



Papel térmico e recibo
Papel oleado



Papel revestido de vinil Foto



Papel encerado (copo de papel)

Os materiais recicláveis que não puderam ser descartados na data da coleta poderão ser levados para os 4 pontos de coleta da cidade. (Consulte a [página 15](#) para mais detalhes)


Materiais recicláveis coletados pela comunidade local (tecidos e garrafas, etc.)

Tecidos

Amarre-os firmemente em cruz com um barbante ou coloque-os dentro de um saco antes de jogá-los.



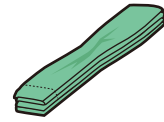
Roupa usada



Cobertor



Lençol



Cortina

Método de descarte e precauções

- Tecidos sujos, danificados ou molhados com água não são adequados para reciclagem, portanto, descarte-os como “lixo incinerável”.
- *Futon, Zabuton* (almofada japonesa), bichos de pelúcia e tapetes não são materiais recicláveis. Para mais detalhes, consulte a “Tabela de coleta seletiva” nas [páginas 17 a 23](#).

Garrafas de vidro

Separe-as em incolor, preto, marrom e outras cores, e jogue-as nas cestas designadas.



Incolor

Preto

Marrom

Outras cores



Itens que não podem ser descartados como “garrafas de vidro” (exemplos)



Produtos de vidro

Mamadeira de vidro

Produtos de vidro resistentes ao calor

Vidros branco de cosméticos

Vidros planos

✘ Estes itens contêm ingredientes diferentes das garrafas de vidro e não podem ser reciclados.

Método de descarte e precauções

- Use todo o conteúdo e enxágue levemente com água.
- Certifique-se de remover a tampa e enxágue com água. Descarte os produtos de metal em “latas vazias e objetos metálicos” e os produtos de plásticos em “recipientes e embalagens de plástico”.
- Embrulhe as garrafas quebradas em papel resistente, descreva o conteúdo e descarte-as como “lixo não-incinerável”.

Outros

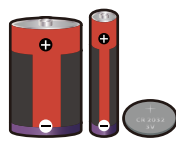
Para as cestas designadas



Lâmpada fluorescente tubular
Lâmpada fluorescente circular



Espelho



Pilhas e pilha moeda

Como distinguir entre pilha moeda e pilha botão

Separar por “código do modelo” escrito na pilha

Pilha moeda: código do modelo

CR, BR

Pilha botão: código do modelo

SR, LR, PR



Termômetro de mercúrio



Aparelho de pressão de mercúrio



Itens que não podem ser descartados como “outros” (exemplos)

Para o lixo não-incinerável



Lâmpada incandescente/
Acionador de partida para lâmpada fluorescente
Lâmpada LED

Embrulhe em um papel resistente, descreva o conteúdo e descarte como lixo não-incinerável

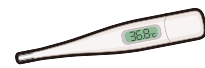


Espelhos quebrados
Lâmpada fluorescente tubular quebrada
Termômetro de mercúrio quebrado

Para o lixo de grande porte



Espelho grande
(Itens com um dos lados acima de 60cm ou itens com mais de 6kg)



Termômetro eletrônico



Aparelho de pressão

Método de descarte e precauções

- As lâmpadas fluorescentes tubulares compridas são muito perigosas se quebrar, portanto jogue-as dentro da sua embalagem quando as comprou.
- Para baterias recarregáveis (bateria de níquel cádmio, bateria de níquel, bateria de íon-lítio, etc.), consulte seu revendedor.
- Descarte as pilhas botão no ponto de coleta de pilha botão da loja parceira de coleta (grande varejista de eletrodomésticos, Home Center, etc.).

Lixo incinerável

Para o local de coleta de **lixo incinerável** até as 8h30 do dia da coleta.



Itens que se enquadram (itens principais)

Lixo de cozinha



Restos de verduras e arroz, espinhas de peixe

Drene o excesso de água. Fazendo apenas isso, reduzirá bem o volume de lixo.



Óleo de cozinha

Use papel ou tecido para absorver o óleo de cozinha, ou endureça com um solidificador. Ou então, consulte a [página 15](#)

Produtos derivados de borracha e couro




Produtos de couro, bolsa, sapato, bota, cinto e luva de borracha

- Descarte os acessórios de metal fáceis de remover como "lixo não-incinerável".
- Descarte botas de vinil, sapatos, sandálias e bolsas como "lixo não-incinerável".

Lixo incinerável

Papeis e tecidos que não são recicláveis



Cartão postal selado



Fralda descartável
※Retire os excrementos.



Tecidos velhos

Folhas, galhos e lascas de madeira



Folhas secas, folhas, galhos e lascas de madeira

※Corte dentro de 60cm de comprimento e dentro de 15cm de espessura.

Coloque-os em sacos designados para "lixo incinerável", amarre-os e jogue-os ao lado da rede de proteção contra corvos.

Outros



Tubos de maionese e pasta de dente



Pacote de alimentos pronto



Fita de vídeo Fita cassete

※Descarte as caixas para o lixo não-incinerável.



Resíduos de papel do triturador

※Umedeça com água.



Areia do banheiro para animais de estimação

※Enrole o excremento no papel, etc. e coloque dentro de um saco.

Método de descarte e precauções

- Coloque-os em sacos de lixo designados para "lixo incinerável", e amarre-os para jogá-los.
- Itens que não cabem no saco de lixo designado e têm um dos lado acima de 60cm ou que seja acima de 6kg são considerados "lixo de grande porte".

Quais são as dicas para reduzir o lixo?

Usar todo ingrediente



Comer toda refeição



Drenar os lixos orgânicos



Vamos participar na compostagem com caixa de papelão!


É possível reduzir o volume do lixo orgânico pelo processamento doméstico.

- Para promover a redução do volume de lixo orgânico gerado nas residências através do processamento doméstico, publicamos como fazer a compostagem com caixa de papelão no site da Prefeitura. ID da página1027569
- A compostagem com caixa de papelão é um recipiente de processamento de lixo orgânico feito de caixa de papelão que decompõe os lixos orgânicos com o poder dos microrganismos para produzir composto. Qualquer pessoa pode começar com facilidade e praticidade.



Lixo não-incinerável

Para o local de coleta de **lixo não-incinerável** até as 8h30 do dia da coleta.



Itens que se enquadram (itens principais)

Vidros e cerâmicas



Produtos de vidro

- Embrulhe os itens quebrados em um papel resistente e descreva o conteúdo.
- As garrafas de vidro e lâmpadas fluorescentes tubulares que não estão quebradas devem ser levadas para materiais recicláveis coletados pela comunidade local (página 7).



Tigela e prato

Garrafas de vidro quebrados;
Lâmpada fluorescente tubular quebrada



Produtos de plástico



CD e DVD (inclusive a caixa)

- Exceto recipientes e embalagens de plástico (página 4) como bandejas e sacos de vinil.



Vaso de flores



Mangueira de vinil

※Cortar dentro de 2m.

Eletrodomésticos e aparelhos de pequeno porte



Secador de cabelo



Torradeira



Ferro de passar roupa

- Remova a bateria recarregável removível e consulte o revendedor ou a loja parceira de reciclagem.

Outros



Almofada e bicho de pelúcia

※Itens com interior de esponja ou miçanga.

- Devolva ao hospital a agulha de injeção para tratamento médico domiciliar.
- Embrulhe as lâminas e espelhos quebrados em um papel resistente e descreva o conteúdo.



Isqueiro

※Use todo o gás.



Lâminas e espelhos quebrados

Método de descarte e precauções

- Coloque-os em sacos de lixo designados para "lixo não-incinerável", e amarre-os para jogá-los.
- Itens que não cabem no saco de lixo designado e têm um dos lado acima de 60cm ou que seja acima de 6kg são considerados "lixo de grande porte".
- Nunca descarte latas de spray e cartuchos de gás como "lixo não-incinerável". Certifique-se de jogá-los em "latas vazias e objetos metálicos".



Vamos reduzir o desperdício de alimento!

Desperdício de alimento = alimentos que podem ser consumidos, mas são descartados.

O desperdício de alimento no Japão atingiu 5,22 milhões de toneladas!

Equivalente a uma xícara de tigela (113g) por pessoa do país por dia. (※Estimativa do ano fiscal de 2020)

Esforços que cada pessoa pode fazer

Verifique a geladeira antes de ir às compras. Pegue os produtos da frente das prateleiras da loja. Cozinhe na proporção que irá consumir e congele para armazenar.



Nos restaurantes faça pedidos da quantidade que consegue comer e confira os pratos com porção pequena e os restaurantes que cooperam no desperdício de alimento.



Exercício 3010
Vamos aproveitar a refeição juntos nos primeiros 30 minutos e nos últimos 10 minutos para reduzir os restos de comida no banquete.

Entenda corretamente sobre o prazo de validade para consumo e o prazo de validade para saborear.
Prazo de validade para consumo → Prazo de validade que pode consumir com segurança.
Prazo de validade para saborear → Prazo de validade que pode saborear o alimento.
Isso não significa que ficará impróprio para o consumo de imediato.



E se ainda sobrar comida???

Vamos fazer doação de alimentos? Fazendo doação de alimentos que sobraram em casa para locais que estão precisando contribuirá na redução de desperdício de alimento.

Lixo de grande porte

Central de Atendimento de Lixo de Grande Porte

0120-138534


Horário de atendimento: das 9h às 17h
(Exceto aos sábados, domingos, feriados, feriados substituídos, final e início de ano)

Há duas maneiras de descartar.

- ① Levar diretamente ao Centro Ambiental (consulte a [página 14](#))
- ② Utilizar o serviço de coleta domiciliar (solicitar à Central de Atendimento de Lixo de Grande Porte)

Itens que se enquadram

Itens que não cabem no saco de lixo designado e têm comprimento, largura ou altura acima de 60cm ou que seja acima de 6kg independentemente do tamanho.



Bicicleta



Móveis



Mesa



Tapete

※ Limitado aos itens com tamanho e peso que podem ser carregados por dois adultos.

※ Ar-condicionado, televisão, geladeira, freezer, máquina de lavar roupa, secadora de roupas e computador não são "lixo de grande porte". (Consulte as [páginas 11 e 12](#))

Como usar a coleta domiciliar

800 ienes por item Atendemos até 5 itens por solicitação.

- 1 Solicite a coleta ligando para a "Central de Atendimento de Lixo de Grande Porte".

Central de Atendimento de Lixo de Grande Porte

0120-138534

Horário de atendimento: das 9h às 17h

(Exceto aos sábados, domingos, feriados, feriados substituídos, final e início de ano)

※ Não atendemos por telefone IP.

※ O período de solicitação é de um mês (30 dias) a uma semana antes da data de coleta (excluindo a data de coleta).

(Exemplo) Se solicitar em 2 de abril, a data de coleta mais próxima será 9 de abril.

- 2 Compre o "voucher de pagamento da taxa de descarte de lixo de grande porte" nas prefeituras, suas sucursais, supermercados, lojas de conveniência (exceto em algumas lojas), etc.



*O voucher de pagamento não pode ser reembolsado. Além disso, mesmo que seja danificado ou perdido, não será reemitido.

- 3 Preencha o número de atendimento (ou nome) no "voucher de pagamento", cole-o no lixo de grande porte e deixe no local determinado **até às 8h30 do dia em questão**. No caso de um complexo habitacional, deixe-o próximo da entrada do 1º andar.

※ Não há necessidade de estar presente no momento da coleta.

※ Não é oferecido serviço para retirar dentro de casa.

Sobre o dia da coleta

A data de coleta do "lixo de grande porte" é definida para cada distrito.

Data da coleta domiciliar pago do lixo de grande porte por distrito (coleta semanal)

Dia de semana da coleta	Segunda-feira	Terça-feira	Quarta-feira	Quinta-feira	Sexta-feira
Zonas	Miyanishi / Kifune Daishi / Mukaiyama Fuji Imaise-cho	Nishinari Tanyo-cho Chiaki-cho	Haguri Azai-cho Kitagata-cho Kisogawa-cho	Kamiyama Yamato-cho Hagiwara-cho	Oku-cho / Okoshi Konobunakashima Sanjo / Daitoku Asahi / Kaimei

※ Exceto aos sábados, domingos, feriados, feriados substituídos, final e início de ano.

Método de descarte e precauções

Itens de até 100kg que não podem ser triturados, como entulhos, telhas e produtos de concreto, são recolhidos pela coleta domiciliar paga como item impróprio para descarte. Solicite a Divisão de Atividades de Coleta (Tel.: 0586-45-7004). A taxa é de 800 ienes a cada 50kg (há especificação do dia de semana da coleta). É possível também levar diretamente para o Centro Ambiental. Além disso, os itens gerados pelas empresas de construção são considerados resíduos industriais e não podem ser coletados e descartados pela Prefeitura.

Ar-condicionado, televisão, geladeira/freezer, máquina de lavar roupa/secadora de roupas (4 eletrodomésticos)

(Houve alterações em virtude da revisão da lei)

Será cobrada uma taxa de reciclagem nos produtos que estão sujeitos à Lei de Reciclagem de Eletrodomésticos.

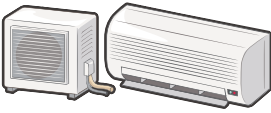

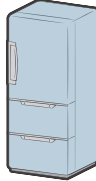

Mesmo desmontados, ainda estão sujeitos à Lei de Reciclagem de Eletrodomésticos.

De acordo com a “Lei de Reciclagem de Eletrodomésticos”, os eletrodomésticos alvo são reciclados pelo fabricante.

Não desmonte.

Pago: É necessário o pagamento da taxa de reciclagem e taxa de transporte.

Eletrodomésticos alvos e taxas de reciclagem

Itens	Ar-condicionado	Televisão de cristal líquido Televisão de plasma Televisão de tubo	Geladeira/Freezer/Frigobar Geladeira que refrigera e aquece Adega de vinho climatizada	Máquina de lavar roupa Secadora de roupas
 ※ Pode ser adicionado novos itens no futuro.				
Taxa de reciclagem de eletrodomésticos (com imposto)	A partir de 990 ienes	15"/Menor que 15" A partir de 1,320 ienes 16"/Maior que 16" A partir de 2,420 ienes	Até 170 litros A partir de 3,740 ienes Acima de 171 litros A partir de 4,730 ienes	A partir de 2,530 ienes

• As taxas de reciclagem de eletrodomésticos variam de acordo com o fabricante. Além disso, pode ser alterado no futuro.

Consulte a Central de Voucher de Reciclagem de Eletrodomésticos [☎ 0120-319640 ou <https://www.rkc.aeha.or.jp/>] para obter as informações mais recentes.

Método de descarte

Solicite o recolhimento à [loja onde comprou](#) ou [irá comprar o produto](#).



Caso seja difícil recolher na loja acima, descarte-o por um dos três métodos abaixo.

Indicado

Método 1 - Leve diretamente para o local de recolhimento designado pelo fabricante

Leve ao local de recolhimento designado abaixo e pague a taxa de reciclagem no local

Local de recolhimento designado na cidade de Ichinomiya

Shoei Steel Co., Ltd. 126 Tenjo, ItsukaIchiba, Tanyo-cho

Tel.: 0586-76-3211
Atendimento: de segunda à sábado, das 8h às 12h e das 13h às 17h

Método 2 - Levar diretamente ao Centro Ambiental (não é necessário agendar)

Efetuar o pagamento antecipado da taxa de reciclagem no correio ou Japan Post Bank



Pague uma taxa de transporte de 1,600 ienes por item no momento de levar ao Centro Ambiental
(2 vouchers de pagamento da taxa de descarte de lixo de grande porte)
O descarregamento dos itens deve ser feito pela pessoa que os trouxe.

Método 3 - Solicitar a coleta no Centro Ambiental (é necessário agendar)

Agendar por telefone
Divisão de Atividades de Coleta
Tel.: 0586-45-7004
(Há especificação do dia de semana da coleta)



Efetuar o pagamento antecipado da taxa de reciclagem no correio ou Japan Post Bank



Pague uma taxa de transporte de coleta de 2,400 ienes por item no momento da coleta
(3 vouchers de pagamento da taxa de descarte de lixo de grande porte)

※ Se efetuar o pagamento da taxa de reciclagem no correio ou Japan Post Bank, uma taxa de transferência bancária será cobrada separadamente.

※ As taxas de reciclagem variam de acordo com o produto, portanto, anote os seguintes itens ao levar.

- ① Nome do fabricante
- ② Tamanho da tela para televisão e volume interno para geladeira, freezer e geladeira que refrigera e aquece

Nota: Se não pagar a taxa de reciclagem correta, recusaremos a coleta.

Nota: Não é oferecido serviço para retirar dentro de casa. Pedimos que leve até a porta da entrada por conta própria.

Pontos de coleta de eletrodomésticos de pequeno porte

Como iniciativa de coleta de metais raros, instalamos as “caixas de coleta de eletrodomésticos de pequeno porte” para recolher os seguintes itens nos pontos de coleta.

Itens que se enquadram



Método de descarte e precauções

- Apenas o próprio aparelho está sujeito a coleta.
- Coloque pessoalmente na “caixa de coleta de eletrodomésticos de pequeno porte”. (Na página 13 há uma lista das instalações.)
- Os itens que não passam na entrada da caixa (15cm de comprimento e 30cm de largura) não podem ser coletados. Descarte como “lixo não-incinerável” ou “lixo de grande porte”.
- Apague os dados antes de trazê-los.

Caixa de coleta de cartuchos de tinta

Caixa de coleta de eletrodomésticos de pequeno porte

Coleta de cartuchos de tinta

Cartucho de tinta usado
(Aplicado para todos os fabricantes)



Para as caixas de coleta de cartuchos de tinta dos 17 locais na cidade

※ Na página 13 há uma lista das instalações.



Computador

Não podem ser coletados ou descartados pela Prefeitura.
Mesmo desmontado, não será aceito pela Prefeitura.

Os fabricantes coletam e reciclam os computadores que não são mais necessários em casa. **Não desmonte.**

Entre em contato em um dos seguintes locais:

① Balcão de atendimento de cada fabricante

Entre em contato com o balcão de atendimento do fabricante do seu computador e siga as instruções do fabricante.

② Coleta por correio (ReNet Japan Recycle)

ReNet Japan Pesquisar <https://www.renet.jp>

Procedimento

1

Solicitação

Solicite diretamente pela Internet ou telefone. É possível também acessar a partir do código QR.



2

Embale os itens a serem coletados em uma caixa de papelão

Uma caixa deve ter um tamanho de até 140cm, somando as três dimensões, e um peso de até 20kg. Se couber em uma caixa, pode colocar quantos itens que desejar. Apague os dados. É fornecido um software gratuito para apagar os dados.

3

Coletado pela transportadora

Uma transportadora irá até a sua residência na data desejada (data mais rápida: no dia seguinte)

Consulta/Solicitação

ReNet Japan Recycle, Co., Ltd.

Tel.: 0570-085-800

(Atendimento: das 10h às 17h)

③ Associação de Promoção PC3R

Entre em contato para computadores caseiros e computadores de fabricantes que não estão mais no mercado.

Associação de Promoção PC3R
(Associação Geral Incorporada)

<https://www.pc3r.jp/>
Tel.: 03-5282-7685

Como descartar bateria recarregável pequena

Certifique-se de remover as baterias ao descartar eletrodomésticos de pequeno porte que usam baterias recarregáveis pequenas para evitar acidentes de ignição por baterias recarregáveis pequenas, como bateria de íon-lítio, durante a coleta e descarte de lixo.

Que tipo de bateria é uma bateria recarregável pequena?

É uma bateria muito leve e pode ser usado repetidamente, portanto é usado em muitos eletrodomésticos de pequeno porte.

Bateria recarregável pequena

Bateria de íon-lítio
Bateria de níquel cádmio
Bateria de níquel-hidreto metálico

Itens com a marca de reciclagem

Li-ion
Ni-Cd
Ni-MH

Para lojas parceira de reciclagem, como grande varejistas de eletrodomésticos e Home Center

Pode causar incêndio no veículo de coleta ou na instalação de descarte de lixo! Separe-os!

Eletrodomésticos de pequeno porte cujas baterias não podem ser removidas

Barbeador elétrico
Produto de tabaco aquecido ...etc.

Para as caixas de coleta de eletrodomésticos de pequeno porte dos **21 locais na cidade** (Consulte abaixo)

Como descartar bateria recarregável pequena

Lista das instalações que têm caixas de coleta de eletrodomésticos de pequeno porte e caixas de coleta de cartuchos de tinta (Os cartuchos de tinta são coletados nos locais marcados com “※”).

Nome	Endereço	Local da instalação
Telass Walk Ichinomiya Apita Ichinomiya	1-2 Ryogo-cho	1º andar em frente à caixa central da seção de artigos para casa
Apita Power Kisogawa	51-4 Hachinotori, Kuroda, Kisogawa-cho	1º andar Entrada e saída norte
Aeon Mall Kisogawa	25-1 Minamiyatsugaika, Kuroda, Kisogawa-cho	1º andar Entrada oeste do lado Aeon
DCM Kahma Bisai	29-1 Kitasakuno, Higashiitsushiro	1º andar Sala de quebra-vento
Sede da Prefeitura de Ichinomiya ※	2-5-6 Honmachi	1º andar Entrada leste
Filial Bisai ※	12 Bizen, Higashiitsushiro	1º andar Saguão da seção do balcão
Filial de Kisogawa ※	27 Ichinotori, Uchiwariden, Kisogawa-cho	1º andar Saguão
Sucursal de Haguri ※	120 Minamide, Oke	1º andar Sala de quebra-vento
Sucursal de Tanyo-cho ※	3-2-37 Mitsui	1º andar Sala de quebra-vento
Sucursal de Azai-cho ※	85 Gonishi, Maeno, Azai-cho	1º andar Entrada
Sucursal de Yamato-cho ※	3-6-1 Suehiro	1º andar Entrada
Sucursal de Hagiwara-cho ※	79 Kawarazaki, Hagiwara, Hagiwara-cho	1º andar Entrada
Sucursal de Chiaki-cho ※	48 Gonishi, Sano, Chiaki-cho	1º andar Sala de quebra-vento
Museu ※	2390 Myokoji, Yamato-cho	1º andar Salão de exposição
Espaço Cultura Regional de Ichinomiya ※	1-1 Tamafuri, Tokinoshima	1º andar em frente ao escritório
Centro de Aprendizagem ao Longo da Vida do Sul de Bisai ※	38 Miyahigashi, Meichi	1º andar Saguão
Ginásio Integrado ※	20 Hakusan-mae, Komyoji	1º andar Saguão
Eco House 138 ※	40-1 Yasewari, Oku-cho	1º andar Saguão
Piscina aquecida ※	3-1-5 Wakatake	1º andar Saguão
Owari Ichinomiya Ekimae Bldg. (1 Bldg) ※	3-1-2 Sakae	3º andar Centro de Apoio às Atividades do Cidadão
Prédio Norte do Centro Ambiental ※	52 Rokuchoyama, Oku-cho	1º andar Sala de exposições de reciclagem

Como levar pessoalmente o lixo para o Centro Ambiental de Ichinomiya (pago)

Resíduos industriais não podem ser trazidos.

Os lixos domésticos, como “lixo de grande porte” gerados na cidade de Ichinomiya e grande quantidade de lixo (volume de “lixo incinerável” e “lixo não-incinerável” que ultrapassa 3 sacos de lixo por família), gerado esporadicamente, como na mudança, podem ser trazidos pessoalmente para o Centro Ambiental.

Taxa de descarte de lixo

Visor de pesagem (Valor de pesagem da ala de atendimento - Valor de pesagem no local de cálculo)

200 ienes a cada 10kg

Horário de atendimento

De segunda a sexta-feira **8h45 às 12h**
(Incluindo feriados e feriados substituídos) **13h às 16h30**

Fechado: sábados e domingos, 3/5 a 5/5 e 29/12 a 3/1

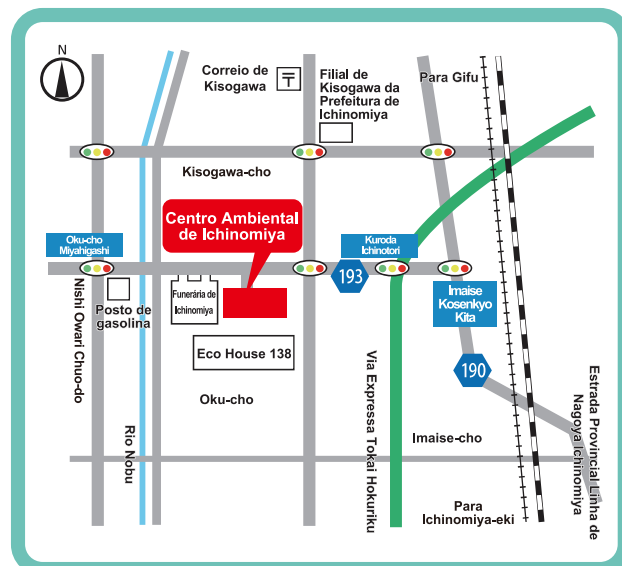
Verifique o site da Prefeitura para mais detalhes.

O que trazer

- Carteira de motorista, cartão My Number, etc. (traga algum comprovante que indica que o local de emissão do lixo foi dentro da cidade de Ichinomiya)
- Dinheiro (taxa de descarte de lixo)

Endereço: 52 Rokuchoyama, Oku-cho

Tel.: 0586-48-5383



- **Certifique-se de separar o lixo em “lixo incinerável”, “lixo não-incinerável” e “lixo de grande porte”.** Se não for separado, podemos não aceitar.
- Se trazer usando um saco, coloque em um saco onde possa verificar o conteúdo
- Se trazer “lixo incinerável”, “lixo não-incinerável” e “lixo de grande porte” de uma só vez, coloque-os no carro de modo que possa ser descarregado do “lixo incinerável”. Depois de descarregar os “lixos incineráveis”, descarregue por conta própria os “lixo não-incinerável” e “lixo de grande porte”.
- Esvazie o querosene dos aquecedores.
- Remova na medida do possível os vidros e os espelhos dos móveis.
- **Entre em contato antecipadamente com a Divisão de Administração das Instalações (Tel.: 0586-48-5383), pois verificaremos o local da obra, nos casos em que trazer resíduos gerados pela obra de reparo residencial feito por conta própria.** No entanto, existem restrições de volume e quantidade que pode trazer.
- Pedimos que os veículos sejam de até 2 toneladas por questão do descarregamento. Caso utilize veículos acima de 2 toneladas, entre em contato antecipadamente com a Divisão de Administração das Instalações (Tel.: 0586-48-5383).
- Consulte a **página 15** para saber sobre como levar os materiais recicláveis e a **página 11** para levar os 4 eletrodomésticos.
- Traga de acordo com a tabela de coleta seletiva.
- É muito congestionado durante os feriados de Golden Week, Obon, final e início de ano. Compareça antes do horário.
- Em relação aos galhos, etc. gerados pela poda de árvores do jardim, corte dentro de 2m de comprimento e 15cm de espessura antes de trazê-los.
- Corte itens compridos, como mangueiras, dentro de 2m antes de trazê-los.

Pontos de coleta de materiais recicláveis (4 locais na cidade, funcionando aos sábados e domingos)

Os materiais recicláveis abaixo poderão ser levados para os 4 pontos de coleta da cidade (gratuito).

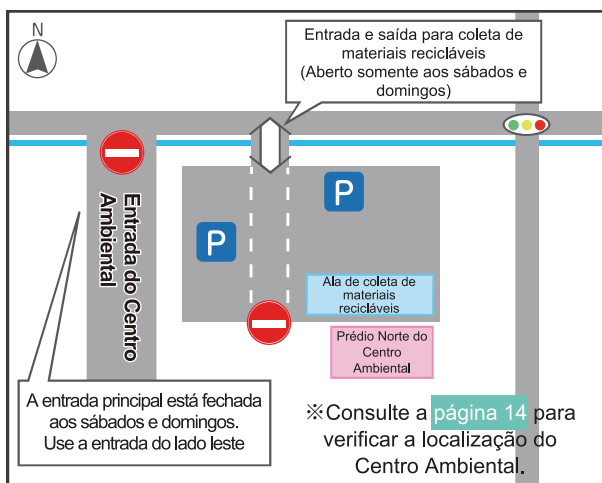
Horário de funcionamento Todos os sábados e domingos (das 9h às 15h)

Os feriados de final e início de ano estão fechados.

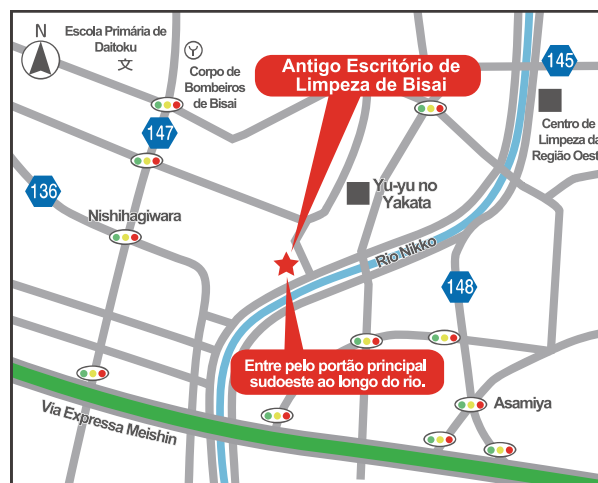
O que pode trazer

- Latas vazias e objetos metálicos
 - Materiais recicláveis coletados pela comunidade local (consulte as páginas 6 e 7)
 - Garrafas PET
 - Óleo de cozinha usado (limitado a óleo vegetal)
- ※Objetos metálicos, espelhos, recipientes e embalagens de plástico que se enquadram como lixo de grande porte não podem ser trazidos.

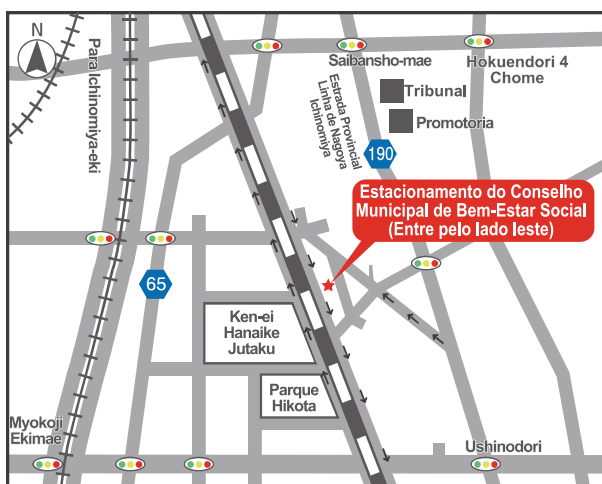
Centro Ambiental de Ichinomiya 52 Rokuchoyama, Oku-cho



Antigo Escritório de Limpeza de Bisai 10 Horita, Kitaima



Estacionamento do Escritório Yamato, Conselho Municipal de Bem-Estar Social de Ichinomiya 9-16 Nakamichi, Miyaji Hanaike, Yamato-cho



Associação de Bem-Estar Cosmos, antigo Centro de Atividades de Tsugumi 16 Aza Higashide, Ishiki, Chiaki-cho



Método de descarte e precauções

- A separação do lixo deve ser feita pela pessoa que o trouxe.
- Nos pontos de coleta, siga as instruções da equipe.

Aplicativo de separação de materiais recicláveis e lixo “threeR”

Confira os método de descarte e data da coleta dos materiais recicláveis e lixo através do Smartphone

É um aplicativo conveniente e compatível com alto-falantes inteligentes (alto-falantes inteligentes com Amazon Alexa), e possui uma função que notifica antecipadamente através de um alarme sobre o tipo e a data de coleta de lixo. É possível instalá-lo a partir do código QR abaixo. Experimente usá-lo.

- Suporta também idiomas estrangeiros (inglês, chinês, espanhol, português, tagalo, vietnamita).
- O detalhamento das funções, como alto-falantes inteligentes (disponível apenas em japonês), também são apresentadas no site da Prefeitura. ID da página:1051925

Para Android
(Google play)



Para iPhone
(App store)



Conveniente



Fácil

※O uso do aplicativo é gratuito.
(Os custos de comunicação serão pagos pelo usuário.)

Materiais perigosos e produtos difíceis de serem descartados

! Não podem ser coletados ou descartados pela Prefeitura. Solicite o recolhimento à revendedora, etc. que manuseia estes itens.

Itens que se enquadram (itens principais)



Produtos que usam fluorocarbono, como servidor de água e desumidificador




Veneno, produto tóxico e produto químico agrícola



Tinta, óleo usado, etc. (líquido)



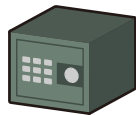
Cilindro de gás, etc.



Bateria



Pneu



Cofre à prova de fogo



Piano



Maquinaria agrícola



Extintor de incêndio

Como procurar o local de recolhimento

Centro de Promoção de Reciclagem de Extintores de Incêndio
Tel.: 03-5829-6773

Lixo comercial

- Os lixos das atividades comerciais gerados em estabelecimentos e lojas comerciais são divididos em “resíduos industriais” e “resíduos comerciais em geral” dependendo do tipo de resíduo.
- Os lixos gerados nas atividades comerciais não podem ser descartados nos locais de coleta da cidade (coleta pela Prefeitura).
- As empresas são obrigadas a descartar adequadamente os resíduos gerados em suas atividades comerciais.

Sobre resíduos industriais

Os resíduos industriais não podem ser descartados pela Prefeitura.

Solicite à empresa de descarte autorizada que possa prestar serviços de descarte de resíduos industriais. Para empresa de descarte, entre em contato com a associação abaixo.

Associação de Reciclagem de Recursos Industriais de Aichi (Associação Geral Incorporada)
Tel.: 052-332-0346 <https://www.aisankyoku.com/>

Sobre resíduos industriais em geral

São todos os resíduos gerados nas lojas, escritórios, etc., exceto resíduos industriais. → São resíduos como “pedaços de papéis que não se transformam em materiais recicláveis” e “resíduos (orgânico) de animais e vegetais”.

※Dependendo do tipo de indústria, pode se tornar resíduo industrial.

• Método de descarte de resíduos industriais em geral

- ① Solicite à empresa autorizada para coletar e transportar os resíduos industriais em geral. (Verifique no site da Prefeitura ou entre em contato com a Divisão de Gestão de Resíduos, Tel.: 0586-45-5374.)
- ② A própria empresa irá transportar diretamente ao Centro Ambiental. (Consulte a [página 14](#))

Tabela de coleta seletiva

- Esta tabela exemplifica a classificação dos itens gerais e principais, de materiais recicláveis e lixos gerados nas residências. A classificação pode diferir dependendo do material, tamanho, peso, etc
- Os materiais recicláveis e lixo gerados nas atividades comerciais não podem ser descartados nos pontos de coleta e locais de coleta de lixo da cidade.
- A classificação pode mudar no futuro.

Lixo incinerável ⇒ Incinerável Lixo não-incinerável ⇒ Não-incinerável Lixo de grande porte ⇒ Grande porte Latas vazias e objetos metálicos ⇒ Metal
 Materiais recicláveis coletados pela comunidade local ⇒ Materiais recicláveis Eletrodomésticos de pequeno porte ⇒ Eletrodoméstico pequeno
 Recipientes e embalagens de plástico ⇒ Plástico O fabricante que recicla ⇒ Fabricante Não podem ser coletados ou descartados pela Prefeitura ⇒ Não coletado
Nota: Itens que não cabem no saco de lixo designado e têm um dos lado acima de 60cm ou que seja acima de 6kg são considerados lixo de grande porte.

	Itens	Classif.	Pág.	Método de descarte	
A	Abraçadeira de nylon	Não-incinerável	9		
	Acionador de partida para lâmpada fluorescente	Não-incinerável	9		
	Adaptador CA	Eletrodoméstico pequeno	12		
	Adega de vinho climatizada	Fabricante	11	Itens sujeitos à Lei de Reciclagem de Eletrodomésticos.	
	Agente desoxidante	Incinerável	8		
	Agente tamponador	De isopor	Plástico	4	
		De papel	Incinerável	8	Não reciclável.
	Agulha	Não-incinerável	9	Embrulhe em um papel resistente, etc. e descreva o conteúdo.	
	Agulha de costura	Não-incinerável	9	Embrulhe em um papel resistente, etc. e descreva o conteúdo.	
	Álbum	Incinerável	8	Não reciclável.	
	Alfinete	Não-incinerável	9	Embrulhe em um papel resistente, etc. e descreva o conteúdo.	
	Almofada	Interior de algodão	Incinerável (nota)	8 10	
		Interior de esponja	Não-incinerável (nota)	9 10	
		Interior de miçanga	Não-incinerável (nota)	9 10	Umedeça levemente com água para evitar que as missangas se espalhem.
	Aparelho de aquecimento com carvão	Não-incinerável	9		
	Aparelho de aquecimento elétrico	Não-incinerável	9		
	Aparelho de pressão	Eletrônico	Não-incinerável	9	Remova as pilhas.
		Mercúrio	Materiais recicláveis	7	Embrulhe os itens quebrados em um papel resistente, descreva o conteúdo e descarte como lixo não-incinerável.
	Aparelho de telefone	Não-incinerável	9		
	Aparelhos de beleza	Não-incinerável	9	Remova as pilhas. Se for estruturalmente difícil remover as pilhas, descarte na caixa de coleta de eletrodomésticos de pequeno porte.	
	Aquário	Não-incinerável (nota)	9 10		
	Aquecedor (elétrico/gás/querosene)	Não-incinerável (nota)	9 10	Use todo o combustível e remova as pilhas.	
	Aquecedor (querosene/gás)	Não-incinerável (nota)	9 10	Usar todo o combustível.	
	Aquecedor a óleo	Grande porte	10		
	Aquecedor de água (gás, calor solar e eletricidade)	Não coletado	-	Consulte a revendedora.	
	Arame	Metal	5		
	Ar-condicionado	Fabricante	11	Itens sujeitos à Lei de Reciclagem de Eletrodomésticos.	
	Ar-condicionado (incluindo unidade externa)	Fabricante	11	Itens sujeitos à Lei de Reciclagem de Eletrodomésticos.	
	Ar-condicionado de janela	Grande porte	10		
	Areia e tapete sanitário para animais de estimação	Incinerável	8	Retire o excremento, enrole no papel, etc. e coloque dentro de um saco.	
	Argila (para trabalho)	Além de papel	Não-incinerável	9	
		De papel	Incinerável	8	
	Armários embutidos de cozinha	Não coletado	-	Consulte a empresa de construção.	

	Itens	Classif.	Pág.	Método de descarte	
A	Aspirador de pó	Não-incinerável (nota)	9 10	Remova as pilhas.	
	Aspirador de pó de mão	Não-incinerável	9	Remova as pilhas. Se for estruturalmente difícil remover as pilhas, descarte na caixa de coleta de eletrodomésticos de pequeno porte.	
	Assento da privada	Não-incinerável	9		
	Assento infantil (bebê/criança)	Não-incinerável (nota)	9 10		
B	Bagageiro de teto (para automóveis domésticos)	Grande porte	10		
	Balança /Medidor de saúde	Não-incinerável	9	Remova as pilhas. Se for estruturalmente difícil remover as pilhas, descarte na caixa de coleta de eletrodomésticos de pequeno porte.	
	Balanço (brinquedo doméstico)	Grande porte	10		
	Balde	De metal	Metal (nota)	5 10	
		De plástico	Não-incinerável (nota)	9 10	
	Bandeja (para alimentos)	Plástico	4	Enxágue levemente com água. Há lojas que estão coletando.	
	Banheira de bebê	Grande porte	10		
	Barbeador elétrico	Não-incinerável	9	Remova as pilhas. Se for estruturalmente difícil remover as pilhas, descarte na caixa de coleta de eletrodomésticos de pequeno porte.	
	Barraca	Suporte	Além de metal	Não-incinerável (nota)	9 10
			De metal	Metal (nota)	5 10
		Tecido	Não-incinerável	9	Cortar os quatro lados dentro de 2m.
	Base da televisão	Grande porte	10		
	Base do varal de roupas (parte do concreto)	Coleta domiciliar	10	É possível descartar até 100kg por coleta domiciliar, pagando 800 ienes a cada 50kg. Os itens gerados pelas empresas de construção não podem ser coletados e descartados.	
	Bateria	Não coletado	16	Consulte a revendedora.	
	Bateria móvel	Eletrodoméstico pequeno	12		
	Batom (estojo)	Não-incinerável	9	Usar todo o conteúdo.	
	Bicho de pelúcia	Interior de algodão	Incinerável (nota)	8 10	
		Interior de esponja	Não-incinerável (nota)	9 10	
		Interior de miçanga	Não-incinerável (nota)	9 10	Umedeça levemente com água para evitar que as missangas se espalhem.
	Bicicleta	Grande porte	10		
Bicicleta motorizada (scooter)	Não coletado	16	Consulte a revendedora.		
Bloco (de concreto)	Coleta domiciliar	10	É possível descartar até 100kg por coleta domiciliar, pagando 800 ienes a cada 50kg. Os itens gerados pelas empresas de construção não podem ser coletados e descartados.		
Bola (beisebol, futebol, tênis, etc.)	Incinerável	8			
Bola de boliche	Não-incinerável (nota)	9 10			
Bolsa	Além de couro/tecido	Não-incinerável (nota)	9 10		
	De couro/tecido	Incinerável (nota)	8 10	Descarte os acessórios de metal fáceis de remover para o lixo não-incinerável.	
Bolsa de água quente	De metal	Metal	5		
	De plástico/cerã	Não-incinerável	9		

	Itens	Classif.	Pág.	Método de descarte	
B	Bolsa de mão/Bolsa de ombro	Além de couro/tecido	Não-incinerável	9	
		De couro/tecido	Incinerável	8	Descarte os acessórios de metal fáceis de remover para o lixo não-incinerável.
	Bomba de ar	Não-incinerável (nota)	9	10	
	Bota	De borracha	Incinerável	8	
		De vinil	Não-incinerável	9	
	Brinquedo	De madeira	Incinerável	8	10
De metal /plástico		Não-incinerável (nota)	9	10	Remove as pilhas.
C	Cabide	Não-incinerável	9		
	Cabo de energia	Não-incinerável	9	Cortar dentro de 2m.	
	Cabo de extensão	Não-incinerável	9	Cortar dentro de 2m.	
	Cadeira	Grande porte	10		
	Cadeira de massagem	Grande porte	10		
	Cadeira de rodas	Grande porte	10		
	Cadeira de rodas elétrica	Grande porte	10	Remove a bateria.	
	Caderno	Materiais recicláveis	6	Amarre em cruz com um barbante.	
	Caixa da marmitta (uso doméstico)	De alumínio	Metal	5	
		De papel/madeira	Incinerável	8	
		De plástico	Não-incinerável	9	
	Caixa de cerveja	Não coletado	-	Consulte a revendedora.	
	Caixa de papel de incenso	Incinerável	8	Não reciclável, pois possui cheiro.	
	Caixa de papel de sabão	Incinerável	8	Não reciclável, pois possui cheiro.	
	Caixa para roupas	De papel	Materiais recicláveis	6	Remover as alças e acessórios de metal. Esticar em plano e amarrar em cruz com um barbante.
		De plástico	Não-incinerável (nota)	9	10
		De metal	Metal (nota)	5	10
	Caixa térmica	Não-incinerável (nota)	9	10	
	Calculadora	Eletrodoméstico pequeno	12	Remove as pilhas.	
	Caldeira	Não-incinerável	9		
	Cama (elétrico/para cuidados de enfermagem)	Grande porte	10		
	Câmera analógica	Não-incinerável	9	Remove as pilhas.	
	Câmera de vídeo	Eletrodoméstico pequeno	12	Remove as pilhas.	
	Câmera digital	Eletrodoméstico pequeno	12	Remove as pilhas.	
	Camisa social	Materiais recicláveis	7	Amarre em cruz com um barbante ou coloque dentro do saco. Descarte os itens sujos ou quebrados para o lixo incinerável.	
	Caneta de feltro	Não-incinerável	9		
	Caneta esferográfica	Não-incinerável	9		
	Caneta marcador à base de óleo	Não-incinerável	9		
	Canudo	Não-incinerável	9		
	Capa de chuva	Não-incinerável	9		
	Capa impermeável	Não-incinerável	9		
	Capacete	Não-incinerável	9		
	Carpete	Incinerável (nota)	8	10	
	Carretel de cabo	Cabo	Não-incinerável	9	Cortar dentro de 2m.
		Cartucho	Não-incinerável (nota)	9	10
	Carrinho de bebê	Grande porte	10		
	Carrinho motorizado para idosos	Grande porte	10	Remove a bateria.	
	Cartão de visita	Materiais recicláveis	6		
	Cartão magnético	Não-incinerável	9		
	Cartão postal	Materiais recicláveis	6		
	Cartão postal selado	Incinerável	8	Não reciclável	
	Cartucho de gás	Cartucho	Metal	5	Usar todo o conteúdo e descartar sem perfurar.
		Tampa	Plástico	4	
Cartucho de tinta	Outros	12	Descarte para a caixa de coleta de cartuchos de tinta.		
Carvão	Incinerável	8			
Casca de ovo	Incinerável	8			

	Itens	Classif.	Pág.	Método de descarte	
C	Catálogo	Materiais recicláveis	6	Amarre em cruz com um barbante.	
	CD	Não-incinerável	9	Inclui a caixa. Descarte os papéis como etiquetas de CDs para materiais recicláveis coletados pela comunidade local.	
	CD player	Não-incinerável	9		
	Cerâmica	Não-incinerável	9	Embrulhe os itens quebrados em um papel resistente e descreva o conteúdo.	
	Chaleira	Metal	5	Não é necessário remover a alça.	
	Chapa elétrica	Cartucho	Não-incinerável (nota)	9	10
		Parte da chapa	Metal (nota)	5	10
	Chinelos	Incinerável	8		
	Cilindro de gás propano	Não coletado	16	Consulte a revendedora.	
	Cilindro de gás, etc.	Não coletado	16	Consulte a revendedora.	
	Cimento	Coleta domiciliar	10	Umedeça os itens que contém pó com água para evitar que o pó se espalhe. É possível descartar até 100kg por coleta domiciliar, pagando 800 ienes a cada 50kg. Os itens gerados pelas empresas de construção não podem ser coletados e descartados.	
	Cinto	Além de couro/tecido	Não-incinerável	9	
		De couro/tecido	Incinerável	8	Descarte os acessórios de metal fáceis de remover para o lixo não-incinerável.
	Cinto de quimono	Incinerável	8	Não reciclável. Cortar dentro de 2m.	
	Cinza	Não coletado	-	Se for uma quantidade pequena, descarte como lixo incinerável.	
	Cobertor	Materiais recicláveis	7	Amarre em cruz com um barbante ou coloque dentro do saco. Descarte os itens sujos ou quebrados para o lixo incinerável.	
	Cobertor elétrico	Não-incinerável (nota)	9	10	
	Cofre	A prova de fogo	Não coletado	16	Consulte a revendedora.
		Portátil	Metal (nota)	5	10
	Colchão	Grande porte	10		
	Colchão d'água	Não coletado	-	Consulte a revendedora.	
	Colher e garfo	De metal	Metal	5	Não é necessário remover a alça.
		De plástico	Não-incinerável	9	
	Cômoda	Grande porte	10		
	Computador	Não coletado	12	Coletado pelo fabricante.	
	Concha	Incinerável	8	Incineração por questão de higiene.	
	Conjunto de dispositivo de áudio	Não-incinerável (nota)	9	10	
	Conjunto de estéreo	Não-incinerável (nota)	9	10	
	Conjunto de móveis da sala de jantar	Grande porte	10	Mesa e cadeiras são consideradas como um item.	
	Conjunto de móveis para recepção	Grande porte	10	Mesa e cadeiras são consideradas como um item.	
	Console de jogo e aparelho de jogo eletrônico	Eletrodoméstico pequeno	12	Remove as pilhas.	
	Controle remoto	Não-incinerável	9	Remove as pilhas. Se for estruturalmente difícil remover as pilhas, descarte na caixa de coleta de eletrodomésticos de pequeno porte.	
	Copo e taça	Não-incinerável	9	Embrulhe os itens quebrados em um papel resistente e descreva o conteúdo.	
	Copos e pratos de papel	Incinerável	8	Não reciclável	
	Corda	Além de vinil	Incinerável	8	Cortar dentro de 2m.
		De vinil	Não-incinerável	9	Cortar dentro de 2m.
	Corrente de pneu	Além de metal	Não-incinerável	9	
		De metal	Metal (nota)	5	10
	Cortina	Materiais recicláveis	7	Amarre em cruz com um barbante ou coloque dentro do saco. Descarte os itens sujos ou quebrados para o lixo incinerável.	
	Cortina sanfonada	Grande porte	10		
	D	Dessecante (sílica-gel)	Incinerável	8	
		Desumidificador	Não-incinerável	9	Remover a água. Se houver uma marca de plástico, descarte para recipientes e embalagens de plástico.
		Dicionário eletrônico	Eletrodoméstico pequeno	12	Remove as pilhas.

Itens		Classif.	Pág.	Método de descarte	
D	Disco de vinil	Capa (de papel)	Materiais recicláveis	6	Amarre em cruz com um barbante.
		Disco	Não-incinerável	9	
	Disquete	Não-incinerável	9		
	DVD/Disco Blu-ray	Não-incinerável	9	Inclusive a caixa. Descarte os papéis como etiquetas de CDs para materiais recicláveis coletados pela comunidade local.	
E	Elástico de borracha	Incinerável	8		
	Embalagem de leite	Materiais recicláveis	6	Enxágue com água, e após secar corte para abrir e amarre em cruz.	
	Embalagem de papel	Parte interna branca	Materiais recicláveis	6	Enxágue com água, e após secar corte para abrir e amarre em cruz.
		Parte interna prateada	Incinerável	8	Não reciclável.
	Emplastro	Cartucho	Incinerável	8	
		Filme plástico	Não-incinerável	9	
	Entulhos	Coleta domiciliar	10	É possível descartar até 100kg por coleta domiciliar, pagando 800 ienes a cada 50kg. Os itens gerados pelas empresas de construção não podem ser coletados e descartados.	
	Envelope	De papel	Materiais recicláveis	6	
		De vinil	Não-incinerável	9	
	Equipamento de cigarro eletrônico	Não-incinerável	9	Remove as pilhas. Se for estruturalmente difícil remover as pilhas, descarte na caixa de coleta de eletrodomésticos de pequeno porte.	
	Equipamento de golfe	Bola	Incinerável	8	
		Bolsa	Grande porte	10	Considera-se como um item (taco e bolsa de golfe).
		Taco	Grande porte	10	Considera-se como um item (taco e bolsa de golfe).
	Equipamento de iluminação	Não-incinerável (nota)	9 10	Remove a lâmpada fluorescente tubular.	
	Equipamento de pesca	Anzol/Isca	Não-incinerável	9	Embrulhe em um papel resistente, etc. e descreva o conteúdo.
		Carretel/Boia/Peso	Não-incinerável	9	
		Linha	Não-incinerável	9	
		Vara (além de bambu/madeira)	Não-incinerável (nota)	9 10	
		Vara (bambu/madeira)	Incinerável (nota)	8 10	
	Equipamentos de esqui/snowboard	Óculos	Não-incinerável	9	
		Roupa	Incinerável	8	Não reciclável.
		Sapato	Não-incinerável	9	
		Tábua (incluindo bastões)	Grande porte	10	
	Escada (de metal)	Metal (nota)	5 10		
	Escorregador (brinquedo doméstico)	Grande porte	10		
	Escova de cabelo	De madeira	Incinerável	8	
		De plástico	Não-incinerável	9	
	Escova de dente	Não-incinerável	9		
	Esfregão	De metal	Metal	5	
		De palmeira	Incinerável	8	
		De plástico/ esponja	Não-incinerável	9	
	Espelho	Materiais recicláveis (nota)	7 10	Embrulhe os itens quebrados em um papel resistente, descreva o conteúdo e descarte como lixo não-incinerável.	
Espetos de bambu	Incinerável	8	Embrulhe em um papel resistente, etc. e descreva o conteúdo.		
Esponja	Não-incinerável	9			
Esponja absorvente de água para flores	Plástico	4	Escorra bem a água. Descarte os itens comprados como produtos para o lixo não-incinerável.		
Esquadria contra chuva	Grande porte	10			
Esquadria de tela mosquiteiro	Grande porte	10			

Itens		Classif.	Pág.	Método de descarte	
E	Esteira	De palha de junco	Incinerável	8	Corte e coloque no saco de lixo designado.
		De vinil	Não-incinerável	9	Corte e coloque no saco de lixo designado.
	Estilete	Cartucho	Não-incinerável	9	
		Lâmina	Não-incinerável	9	Embrulhe em um papel resistente, etc. e descreva o conteúdo.
	Excremento de animais de estimação	Incinerável	8	Enrole no papel, etc. e coloque dentro de um saco.	
	Extintor de incêndio	Não coletado	16	Consulte à revendedora ou Centro de Promoção de Reciclagem de Extintores de Incêndio.	
Extintor de incêndio simples tipo aerossol	Metal	5	Usar todo o conteúdo e descartar sem perfurar.		
F	Faca de cozinha	Não-incinerável	9	Embrulhe em um papel resistente, etc. e descreva o conteúdo.	
	Ferro de passar roupa	Não-incinerável	9		
	Filme (foto)	Caixa de papel	Materiais recicláveis	6	
		Caixa de plástico	Plástico	4	
		Negativo	Não-incinerável	9	
	Fio elétrico	Não-incinerável	9	Cortar dentro de 2m.	
	Fita cassete	Incinerável	8	Descarte as caixas para o lixo não-incinerável.	
	Fita de vídeo	Incinerável	8	Descarte as caixas para o lixo não-incinerável.	
	Fita PP	Não-incinerável	9	Cortar dentro de 2m. No entanto, não pode ser coletado ou descartado caso seja para uso comercial.	
	Flores artificiais	Não-incinerável	9		
	Fogão a gás (uso doméstico)	Não-incinerável (nota)	9 10	Os itens gerados pelas empresas de construção não podem ser coletados e descartados.	
	Fogão de mesa	Não-incinerável (nota)	9 10	Os itens gerados pelas empresas de construção não podem ser coletados e descartados.	
	Fogo de artifício	Incinerável	8	Umedeça com água para evitar a ignição.	
	Folha de vinil	Não-incinerável	9	Cortar os quatro lados dentro de 2m.	
	Folhas	Incinerável	8	Remove bem a terra. Se for descartar mais de 3 sacos de uma só vez, leve diretamente para o Centro Ambiental.	
	Folhas secas	Incinerável	8	Se for descartar mais de 3 sacos de uma só vez, leve diretamente para o Centro Ambiental.	
	Folheto dobrado	Materiais recicláveis	6	Amarre em cruz com um barbante.	
	Folhetos	Materiais recicláveis	6	Amarre em cruz com um barbante.	
	Fone de ouvido	Não-incinerável	9		
	Fone de ouvido grande	Não-incinerável	9	Remove as pilhas. Se for estruturalmente difícil remover as pilhas, descarte na caixa de coleta de eletrodomésticos de pequeno porte.	
	Forno de micro-ondas	Grande porte	10	Os itens gerados pelas empresas de construção não podem ser coletados e descartados.	
	Fósforo	Incinerável	8	Umedeça com água para evitar a ignição.	
	Fotos	Incinerável	8	Não reciclável.	
	Fralda descartável	Incinerável	8	Descarte os excrementos no vaso sanitário.	
	Frasco de soro e equipo (para tratamento médico domiciliar)	Incinerável	8	Incineração por questão de higiene.	
	Frascos de shampoo e condicionador	Frasco	Plástico	4	Enxágue levemente com água.
		Pacote de recarga	Incinerável	8	
Frigideira	Metal	5	Não é necessário remover a alça.		
Frigobar	Fabricante	11	Itens sujeitos à Lei de Reciclagem de Eletrodomésticos.		
Fusuma (painel deslizante)	Grande porte	10			
Futon	Grande porte	10	Se couber em um saco de lixo designado ou for levar ao Centro Ambiental, descarte como lixo incinerável.		
G	Galhos de árvores e galhos podados	Incinerável	8	Cortar dentro de 60cm de comprimento e dentro de 15cm de espessura. Se for descartar mais de 3 sacos de uma só vez ou se o comprimento não couber no saco de lixo designado, leve diretamente para o Centro Ambiental (no entanto, corte dentro de 2m de comprimento e dentro de 15cm de espessura).	
	Garrafa de produto químico agrícola	Não coletado	16	Consulte a revendedora.	

G H I J K L M

	Itens	Classif.	Pág.	Método de descarte		
G	Garrafa de vidro (cerca de 1,8 litros)	Garrafa de vidro	Materiais recicláveis	7	Enxágue levemente com água. Devolver à revendedora na medida do possível.	
		Tampa (lampa interna)	Plástico	4	Enxágue levemente com água.	
	Garrafa térmica	De metal	Metal	5	Descarte as tampas plásticas para o lixo não-incinerável.	
		De plástico	Não-incinerável	9		
	Garrafas de vidro	Cosméticos, óleo de cozinha, temperos, bebidas alcoólicas, etc.	Materiais recicláveis	7	Enxágue levemente com água.	
			Não-incinerável	9		
		Itens branco	Não-incinerável	9		
			Tampa da garrafa	De metal	Metal	5
			De plástico	Plástico	4	Se estiver sujo, enxágue levemente com água.
	Garrafas PET	Cartucho	PET	5	Enxágue levemente com água e amasse o máximo possível.	
		Rótulo	Plástico	4	Descarte os rótulos difíceis de retirar para garrafas PET.	
		Tampa	Plástico	4	Enxágue levemente com água.	
	Geladeira que refrigera e aquece, Geladeira e Freezer	Fabricante		11	Itens sujeitos à Lei de Reciclagem de Eletrodomésticos.	
	Gelo gel	Tipo caixa	Não-incinerável	9		
		Tipo saco	Incinerável	8		
	Giz de cera		Incinerável	8		
	Grampos		Não-incinerável	9	Embrulhe em um papel resistente, etc. e descreva o conteúdo.	
	Guarda-chuva		Não-incinerável (nota)	9 10		
	H	Haltere (de metal)	Metal (nota)	5 10		
		Haltere de ferro	Metal (nota)	5 10		
Hashi descartável		Incinerável	8			
Haste do varal de roupas		Grande porte	10			
Hibachi (tigela de fogo)		Não-incinerável (nota)	9 10			
I		Ímã	Não-incinerável	9		
	Ímã magnético	Não-incinerável	9			
	Impressora	Não-incinerável (nota)	9 10			
	Isopor (materiais de proteção anti-impacto)	Plástico	4	Descarte os produtos de isopor para o lixo não-incinerável.		
	Isqueiro	Não-incinerável	9	Usar todo o gás.		
J	Jaqueta puffer	Incinerável	8	Não reciclável.		
	Jornal	Materiais recicláveis	6	Junte com folhetos dobrados e amarre em cruz com um barbante.		
K	Kairo (descartável)	Incinerável	8			
	Kotatsu (mesa com aquecedor)	Grande porte	10			
L	Lâmina de barbear	Não-incinerável	9	Embrulhe em um papel resistente, etc. e descreva o conteúdo.		
	Lâmpada fluorescente circular	Materiais recicláveis	7	Embrulhe os itens quebrados em um papel resistente, descreva o conteúdo e descarte como lixo não-incinerável.		
	Lâmpada fluorescente tubular	Materiais recicláveis	7	Embrulhe os itens quebrados em um papel resistente, descreva o conteúdo e descarte como lixo não-incinerável.		
	Lâmpada incandescente e lâmpada LED	Não-incinerável	9			
	Lanterna	Não-incinerável	9	Remova as pilhas.		
	Lata (cerca de 18 litros)	Metal	5	Use todo o conteúdo e enxágue levemente com água.		
	Lata de aço (para bebidas)	Metal	5	Enxágue levemente com água.		
	Lata de alumínio	Metal	5	Enxágue levemente o interior com água.		
	Lata de spray	Metal	5	Usar todo o conteúdo e descartar sem perfurar.		
	Latas	Enlatado	Metal	5	Enxágue levemente com água.	
			Metal	5	Enxágue levemente com água.	
		Latas de alumínio e aço	Metal	5	Enxágue levemente com água.	
			Metal	5	Usar todo o conteúdo e descartar sem perfurar.	

	Itens	Classif.	Pág.	Método de descarte		
L	Latas	Óleo de cozinha	Metal	5	Use todo o conteúdo e enxágue levemente com água.	
		Tinta	Metal	5	Usar todo o conteúdo.	
	Lava-louças	Grande porte	10			
	Lavatório	Grande porte	10	Os itens gerados pelas empresas de construção não podem ser coletados e descartados.		
	Leitor de DVD/Disco Blu-ray	Não-incinerável	9			
	Leitor de música portátil	Eletrodoméstico pequeno	12	Remova as pilhas.		
	Lenço de papel	Caixa de papel	Materiais recicláveis	6		
		Conteúdo	Incinerável	8		
		Parte plástica	Plástico	4		
	Lençol	Materiais recicláveis	7	Amarre em cruz com um barbante ou coloque dentro do saco. Descarte os itens sujos ou quebrados para o lixo incinerável.		
	Livros	Materiais recicláveis	6	Amarre em cruz com um barbante.		
	Lixo de cozinha (lixo orgânico)	Incinerável	8	Remova bem a água.		
	Lixo orgânico	Incinerável	8	Remova bem a água.		
	Louça	De cerâmica/ vidro/plástico	Não-incinerável	9	Embrulhe os itens quebrados em um papel resistente e descreva o conteúdo.	
			Metal	5		
De papel/madeira		Incinerável	8			
Luminária de mesa elétrica	Não-incinerável	9				
Luvras	Incinerável	8				
Luvras de borracha	Incinerável	8				
M	Macarrão instantâneo	Plástico externo	Plástico	4		
			De papel	Incinerável	8	
		Recipiente	De plástico	Plástico	4	Enxágue levemente com água.
			Saco do macarrão e tempero	Incinerável	8	
	Tampa	De papel	Incinerável	8		
		De plástico	Plástico	4		
	Madeira	Galhos de árvores e galhos podados	Incinerável	8	Cortar dentro de 60cm de comprimento e dentro de 15cm de espessura. Se for descartar mais de 3 sacos de uma só vez ou se o comprimento não couber no saco de lixo designado, leve diretamente para o Centro Ambiental (no entanto, corte dentro de 2m de comprimento e dentro de 15cm de espessura).	
			Produtos de madeira e pedaços de madeira	Incinerável (nota)	8 10	
	Mala de viagem	Não-incinerável (nota)	9 10			
	Mala de viagem para trabalho	Não-incinerável (nota)	9 10			
Mala direta	Cartão postal	Além do cartão postal selados	Materiais recicláveis	6		
		Cartão postal selado	Incinerável	8	Não reciclável.	
	Envelope	De papel	Materiais recicláveis	6	Descarte a parte plástica para o lixo não-incinerável.	
De vinil		Não-incinerável	9			
Mamadeira de vidro	Não-incinerável	9				
Mangueira	De borracha	Incinerável	8	Cortar dentro de 2m.		
	De vinil	Não-incinerável	9			
Manta de piquenique	Não-incinerável	9	Cortar os quatro lados dentro de 2m.			
Máquina de costura	Com pedal	Grande porte	10	Máquinas de costura industriais não podem ser coletadas ou descartadas pela Prefeitura.		
	Portátil	Não-incinerável (nota)	9 10			
Máquina de costura industrial	Não coletado	-		Consulte a revendedora.		

	Itens	Classif.	Pág.	Método de descarte		
M	Máquina de lavar roupa	Fabricante	11	Itens sujeitos à Lei de Reciclagem de Eletrodomésticos.		
	Máquina de processador de texto	Não-incinerável (nota)	9 10			
	Maquinaria agrícola	Não coletado	16	Consulte a revendedora.		
	Mesa de escritório	Grande porte	10			
	Mesa de jantar	Não-incinerável (nota)	9 10			
	Micro-ondas	Não-incinerável (nota)	9 10			
	Mochila/ Mochila com corda	Além de couro/tecido	Não-incinerável	9		
		De couro/tecido	Incinerável	8	Descarte os acessórios de metal fáceis de remover para o lixo não-incinerável.	
	Modelo de plástico	Não-incinerável	9			
	Monitor (para computador)	Não coletado	12	Coletado pelo fabricante.		
	Monociclo	Grande porte	10			
	Motocicleta	Não coletado	16	Consulte a revendedora.		
	Mouse (para computador)	Não-incinerável	9	Os itens indusos no momento da compra são recolhidos pelo fabricante juntamente com o próprio computador.		
Móveis	Grande porte	10				
N	Navegador de carro portátil	Eletrodoméstico pequeno	12	Remova as pilhas.		
	Notebook	Não coletado	12	Coletado pelo fabricante.		
O	Óculos	Não-incinerável	9			
	Ofurô	Banheira	Grande porte	10	Os itens gerados pelas empresas de construção não podem ser coletados e descartados.	
		Tampa	Além de madeira	Não-incinerável (nota)	9 10	
			De madeira	Incinerável (nota)	8 10	
		Tapete para banheiro	Além de madeira	Não-incinerável (nota)	9 10	
	De madeira		Incinerável (nota)	8 10		
	Óleo	Óleo de cozinha	Incinerável	8	Usar pano ou papel para absorver ou endurecer com um agente solidificante e embrulhar em um papel. Pode ser levado para o ponto de coleta de materiais recicláveis (Limitado à origem vegetal. Consulte a página 15).	
		Outros óleos	Não coletado	16		
	Óleo de motor	Não coletado	16	Consulte a revendedora.		
	Óleo usado (óleos)	Não coletado	16	Consulte a revendedora.		
Órgão	Não-incinerável (nota)	9 10				
Órgão eletrônico/Piano eletrônico	Não-incinerável (nota)	9 10				
P	Pacote de alimentos pronto	Incinerável	8			
	Pacote de ovos	De papel	Materiais recicláveis	6		
		De plástico	Plástico	4		
	Pacote de tofu	Plástico	4			
	Pacote e plástico filme de frutas e vegetais	Plástico	4	Enxágue levemente com água.		
	Panela	De cerâmica	Não-incinerável	9	Embrulhe os itens quebrados em um papel resistente e descreva o conteúdo.	
		De metal	Metal	5	Não é necessário remover a alça.	
	Panela de alumínio para Nabeyaki udon, etc.	Não-incinerável	9			
	Panela de arroz	Caldeirão (além de metal)	Não-incinerável	9		
		Caldeirão (de metal)	Metal	5		
		Cartucho	Não-incinerável	9		
	Panfleto	Materiais recicláveis	6	Amarre em cruz com um barbante.		
	Papel alumínio	Caixa de papel	Materiais recicláveis	6		

	Itens	Classif.	Pág.	Método de descarte	
P	Papel alumínio	Papel	Não-incinerável	9	
		Rolo	Materiais recicláveis	6	
Papel carbono	Incinerável	8	Não reciclável.		
Papel carbono traseira	Incinerável	8	Não reciclável.		
Papel celofane	Não-incinerável	9	Não reciclável.		
Papel de autocopiativo	Incinerável	8	Não reciclável.		
Papel de espuma térmica (papel de cópia tridimensional)	Incinerável	8	Não reciclável.		
Papel de presente	Materiais recicláveis	6	Descarte os papéis de embrulho de papéis de cópia com a "marca de papel" para o "lixo incinerável".		
Papel higiênico	Pacote externo	Plástico	4		
	Rolo	Materiais recicláveis	6		
Papel impermeável	Incinerável	8	Não reciclável.		
Papel oleado	Incinerável	8	Não reciclável.		
Papel revestido de alumínio	Incinerável	8	Não reciclável.		
Papel revestido de vinil	Incinerável	8	Não reciclável.		
Papel térmico	Incinerável	8	Não reciclável.		
Papel transfer (estampa)	Incinerável	8	Não reciclável.		
Papelão	Materiais recicláveis	6	Estique em plano e amarre em cruz com um barbante.		
Parafuso	Não-incinerável	9	Embrulhe em um papel resistente, etc. e descreva o conteúdo.		
Peças de automóvel (para automóveis particulares)	Assento	Grande porte	10	Assentos com airbags embutidos não podem ser recolhidos ou descartados.	
		Não coletado	-	Consulte a revendedora.	
	Roda	Metal (nota)	5 10	Pneus não podem ser coletados ou descartados. Consulte a revendedora.	
	Silenciador	Grande porte	10		
Volante	Não-incinerável	9	Volantes com airbags embutidos não podem ser recolhidos ou descartados.		
Peças de bicicleta	Roda	Além de metal	Não-incinerável (nota)	9 10	
		De metal	Metal (nota)	5 10	
	Pneus e câmaras de ar	Incinerável	8		
Pedaços de papel	Materiais recicláveis	6	Coloque no saco de papel ou após embrulhar com papel, amarre em cruz com um barbante.		
Pedra	Não coletado	-			
Peruca para corte	Não-incinerável	9			
Pia	Grande porte	10	Os itens gerados pelas empresas de construção não podem ser coletados e descartados.		
Piano	Não coletado	16	Consulte a revendedora.		
Pilha alcalina	Materiais recicláveis	7			
Pilhas	Bateria de íon-lítio	Não coletado	13	Consulte o revendedor ou a loja parceira de reciclagem.	
	Bateria de níquel cádmio	Não coletado	13	Consulte o revendedor ou a loja parceira de reciclagem.	
	Bateria de níquel-hidreto metálico	Não coletado	13	Consulte o revendedor ou a loja parceira de reciclagem.	
	Pilha botão	Não coletado	13	Descarte a pilha botão para a loja parceira de coleta.	
	Pilhas e pilha moeda	Materiais recicláveis	7		
Placa ondulada	De metal	Metal (nota)	5 10	Os itens gerados na obra de construção não podem ser coletados ou descartados.	
	De plástico	Não-incinerável (nota)	9 10	Os itens gerados na obra de construção não podem ser coletados ou descartados.	
Plástico filme	Caixa de papel	Materiais recicláveis	6	Remove a lâmina.	
	Itens que embrulham os produtos de venda, etc.	Plástico	4	Remove a sujeira.	
	Itens que usam em casa	Não-incinerável	9		
Rolo	Materiais recicláveis	6			

	Itens	Classif.	Pág.	Método de descarte	
P	Pneu	Para automóvel e motocicleta	Não coletado	16	Consulte a revendedora.
		Para bicicleta	Incinerável	8	
	Prancha de surfe	Grande porte	10		
	Prancheta prendedor e similares (de plástico)	Não-incinerável	9		
	Prateleira e estantes para louças	Grande porte	10		
	Prego	Não-incinerável	9	Embrulhe em um papel resistente, etc, e descreva o conteúdo.	
	Prensa térmica para calças	Grande porte	10		
	Produto de tabaco aquecido	Não-incinerável	9	Remova as pilhas. Se for estruturalmente difícil remover as pilhas, descarte na caixa de coleta de eletrodomésticos de pequeno porte.	
	Produto químico agrícola	Não coletado	16	Consulte a revendedora.	
	Produtos de cerâmica	Não-incinerável	9	Embrulhe os itens quebrados em um papel resistente e descreva o conteúdo.	
	Produtos de concreto	Coleta domiciliar	10	É possível descartar até 100kg por coleta domiciliar, pagando 800 itens a cada 50kg. Os itens gerados pelas empresas de construção não podem ser coletados e descartados.	
	Produtos de couro	Incinerável	8	Descarte os acessórios de metal fáceis de remover para o lixo não-incinerável.	
	Produtos de esmalte	Metal	5		
	Produtos de higiene feminina (absorvente e similares)	Incinerável	8		
	Produtos de silicone	Não-incinerável	9		
	Produtos de terra de diatomáceas	Não-incinerável (nota)	9 10		
	Produtos de vidro resistentes ao calor	Não-incinerável	9		
	Produtos que usam fluorocarbono	Não coletado	16	Consulte a revendedora.	
	Protetor de alumínio (para fogão a gás)	Não-incinerável	9		
	Purificador de ar	Não-incinerável (nota)	9 10		
	Q	Quimono	Materiais recicláveis	7	Amarre em cruz com um barbante ou coloque dentro do saco. Descarte os itens sujos ou quebrados para o lixo incinerável.
R	Rádio/Rádio cassete	Não-incinerável (nota)	9 10	Remova as pilhas.	
	Randoseru (mochila escolar)	Incinerável	8		
	Recibo	Além do papel térmico	Materiais recicláveis	6	
		Papel térmico	Incinerável	8	Não reciclável.
	Recipiente cosmético	Estojo compacto	Não-incinerável	9	
		Garrafa de vidro	Materiais recicláveis	7	Use todo o conteúdo e enxágue levemente com água. Descarte os vidros branco para o lixo não-incinerável.
		Recipiente de plástico	Plástico	4	Use todo o conteúdo e enxágue levemente com água.
		Tampa (de plástico)	Plástico	4	
		Tubo	Incinerável	8	
	Recipiente de armazenamento de plástico	Não-incinerável (nota)	9 10		
	Recipiente de café instantâneo	Garrafa de vidro	Materiais recicláveis	7	Enxágue levemente com água.
		Recipiente de papel	Incinerável	8	Não reciclável, pois possui cheiro.
		Tampa (de plástico)	Plástico	4	
	Recipiente de cerveja	Lata/Anel	Metal	5	Enxágue levemente com água.
		Garrafa de vidro	Materiais recicláveis	7	Enxágue levemente com água. Devolva as garrafas retornáveis ao revendedor.
		Tampa da garrafa de cerveja	Metal	5	
	Recipiente de detergente	Colher de medida	Não-incinerável	9	
		Recipiente de papel	Incinerável	8	Não reciclável, pois possui cheiro.
		Recipiente de plástico	Plástico	4	Use todo o conteúdo e enxágue levemente com água.
		Tampa (de plástico)	Plástico	4	Enxágue levemente com água.
	Recipiente de doce	Caixa de papel	Materiais recicláveis	6	Coloque no saco de papel ou após embrulhar com papel, amarre em cruz com um barbante.
De plástico		Plástico	4	Remova a sujeira.	
Lata		Metal	5		
Recipiente de geleia	Garrafa de vidro	Materiais recicláveis	7	Enxágue levemente com água.	
	Recipiente de papel	Incinerável	8	Não reciclável	
	Tampa	De metal	Metal	5	Enxágue levemente com água.
		De papel	Incinerável	8	Não reciclável
Recipiente de iogurte	De papel	Incinerável	8		
	De plástico	Plástico	4	Enxágue levemente com água.	

	Itens	Classif.	Pág.	Método de descarte	
R	Recipiente de iogurte	De alumínio	Não-incinerável	9	
		De papel	Incinerável	8	
		De plástico	Plástico	4	
	Recipiente de leite em pó	Colher de medida	Não-incinerável	9	
		Lata	Metal	5	Use todo o conteúdo e enxágue levemente com água.
	Recipiente de marmitta da loja de conveniência	Tampa (de plástico)	Plástico	4	
		Colher e garfo	Não-incinerável	9	
		Hashi	Incinerável	8	
	Recipiente de Mirim	Plástico externo	Plástico	4	
		Recipiente de plástico	Plástico	4	Enxágue levemente com água.
		Garrafa	Materiais recicláveis	7	
	Recipiente de molho	Garrafas PET	PET	5	Enxágue levemente com água.
		Tampa (de plástico)	Plástico	4	
		Garrafa de vidro	Materiais recicláveis	7	
	Recipiente de molho de soja	Recipiente de plástico	Plástico	4	Enxágue levemente com água.
		Tampa (de plástico)	Plástico	4	Enxágue levemente com água.
		Garrafa de vidro	Materiais recicláveis	7	Enxágue levemente com água.
		Garrafas PET	PET	5	Enxágue levemente com água e amasse.
	Recipiente de Natto	Recipiente de plástico	Plástico	4	Enxágue levemente com água.
		Tampa (de plástico)	Plástico	4	Enxágue levemente com água.
		De isopor	Incinerável	8	
De papel/palha		Incinerável	8		
Recipiente de óleo de cozinha	Saquinho de molho/mostarda	Incinerável	8		
	Garrafa de vidro	Materiais recicláveis	7	Use todo o conteúdo e enxágue levemente com água.	
	Lata	Metal	5	Use todo o conteúdo e enxágue levemente com água.	
	Recipiente de plástico	Plástico	4	Use todo o conteúdo e enxágue levemente com água.	
Recipiente de plástico de querosene	Não-incinerável (nota)	9 10	Usar todo o conteúdo.		
Recipiente de plástico para margarina	Plástico	4	Use todo o conteúdo e enxágue levemente com água ou limpe o conteúdo.		
Recipiente de pudim	Recipiente de plástico	Plástico	4		
	Tampa	De alumínio	Não-incinerável	9	
		De papel	Incinerável	8	
		De plástico	Plástico	4	Enxágue levemente com água.
Recipientes de bebidas alcoólicas	Embalagem de papel	Materiais recicláveis	6	Os itens com parte interna prateada não podem ser reciclados, portanto descarte-os para o lixo incinerável.	
	Garrafa e copo de vidro	Materiais recicláveis	7	Enxágue levemente com água.	
	Garrafas PET	PET	5	Retire a tampa.	
	Recipiente de plástico	Plástico	4	Enxágue levemente com água.	
	Tampa	De metal	Metal	5	Enxágue levemente com água.
Recipientes de medicamentos	De plástico	Plástico	4	Enxágue levemente com água.	
	Caixa externa de papel	De metal	Metal	5	Enxágue levemente com água.
		De plástico	Plástico	4	Enxágue levemente com água.
	Cartelas de comprimidos, cápsulas, etc.	Plástico	4		
	Embalagens individuais de medicamentos	De papel	Incinerável	8	Não reciclável.
		De plástico	Plástico	4	
Garrafa de vidro	Materiais recicláveis	7	Enxágue levemente com água. Descarte os recipientes de desinfetante para o lixo não-incinerável.		
Recipiente de plástico	Plástico	4			
Rede de proteção para frutas, etc.	Plástico	4			
Relógio	Não-incinerável	9	Remova as pilhas.		
Repelente de insetos para roupas	Conteúdo	Incinerável	8		
	Recipiente (de papel)	Incinerável	8		
Recipiente (de plástico)	Não-incinerável	9	Se não conseguir remover o recipiente descarte como lixo incinerável.		

	Itens	Classif.	Pág.	Método de descarte	
R	Resíduos de construção	Não coletado	-	Consulte a empresa de construção.	
	Resíduos de papel do triturador	Incinerável	8	Umedeça com água.	
	Restos de verduras	Incinerável	8	Remova bem a água.	
	Revistas	Materiais recicláveis	6	Amarre em cruz com um barbante.	
	Rolha de cortiça	Incinerável	8		
	Roupa de banho	Incinerável	8	Não reciclável.	
	Roupa usada	Materiais recicláveis	7	Amarre em cruz com um barbante ou coloque dentro do saco. Descarte os itens sujos ou quebrados para o lixo incinerável.	
	Roupas	Materiais recicláveis	7	Amarre com um barbante ou coloque dentro de um saco. Descarte os itens sujos ou quebrados para o lixo incinerável.	
	Roupas íntimas	Materiais recicláveis	7	Amarre em cruz com um barbante ou colocar dentro do saco juntamente com outras roupas. Descarte os itens sujos ou quebrados para o lixo incinerável.	
S	Saco de comida (de plástico)	Plástico	4	Enxágue levemente com água.	
	Saco de lavanderia	Não-incinerável	9		
	saco de papel	Materiais recicláveis	6	Junte com pedaços de papel e amarre em cruz com um barbante.	
	Saco plástico/Saco plástico com zíper	Não-incinerável	9		
	Sacola de supermercado	Plástico	4		
	Sandálias	Além de couro/borracha	Não-incinerável	9	
		De couro/borracha	Incinerável	8	Descarte os acessórios de metal fáceis de remover para o lixo não-incinerável.
	Sapato	De couro/tecido/borracha/madeira	Incinerável	8	
		De vinil	Não-incinerável	9	
		Sapato de segurança	Não-incinerável	9	Não pode ser coletado ou descartado caso seja para uso comercial.
	Scanner	Não-incinerável (nota)	9 10		
	Secador de cabelo	Não-incinerável	9		
	Secador de Futon	Não-incinerável (nota)	9 10		
	Secadora de roupas (apenas função de secagem)	Fabricante	11	Itens sujeitos à Lei de Reciclagem de Eletrodomésticos.	
	Seringa e agulha (para tratamento médico domiciliar)	Não coletado	-	Devolver à sua instituição médica.	
	Servidor de água	Não coletado	16	Consulte a revendedora.	
	Shichirin (grelhador a carvão)	Não-incinerável (nota)	9 10		
	Smartphone	Eletrodoméstico pequeno	12		
	Sofá	Grande porte	10	Itens que podem ser divididos são tratados como um item cada.	
	Sofá-cama	Grande porte	10		
	Software de jogo	Não-incinerável	9		
	Spray de cabelo	Lata	Metal	5	Usar todo o conteúdo e descartar sem perfurar.
		Plástico externo	Plástico	4	
		Tampa (de plástico)	Plástico	4	
	Suéter	Materiais recicláveis	7	Amarre em cruz com um barbante ou coloque dentro do saco. Descarte os itens sujos ou quebrados para o lixo incinerável.	
	Sunoko (grade)	De madeira	Incinerável (nota)	8 10	
		De plástico	Não-incinerável (nota)	9 10	
	Suporte de teto (para automóveis domésticos)	Não-incinerável (nota)	9 10		
	T	Tabaco	Caixa vazia	Materiais recicláveis	6
			Cinzas/Papel prateado	Incinerável	8
			Plástico externo	Plástico	4
		Tábua de cortar	De madeira	Incinerável	8
De plástico			Não-incinerável	9	
Tábua de passar roupa		Não-incinerável (nota)	9 10		
Tanmono (tecido japonês)		Incinerável	8	Não reciclável. Cortar dentro de 2m.	
Tapete		Incinerável (nota)	8 10	Corte e coloque no saco designado. Descarte os itens que não couberem para o lixo de grande porte.	
Tapete de aquecimento		Não-incinerável (nota)	9 10		
Tapete de cortiça		Incinerável (nota)	8 10		
Tapete de cozinha		Incinerável	8		

	Itens	Classif.	Pág.	Método de descarte	
T	Tapete de encaixe	Além da resina EVA	Não-incinerável (nota)	9 10	
		Resina EVA	Incinerável (nota)	8 10	
	Tapete de entrada	Incinerável	8		
	Tatami	Grande porte	10	Os itens gerados pelas empresas de construção não podem ser coletados e descartados.	
	Tecido	Incinerável	8	Cortar dentro de 2m	
	Teclado	Para computador	Não-incinerável	9	Os itens incluídos no momento da compra são recolhidos pelo fabricante juntamente com o próprio computador.
		Para instrumentos musicais	Não-incinerável (nota)	9 10	
	Telefone celular	Eletrodoméstico pequeno	12	Remove as pilhas.	
	Televisão	Fabricante	11	Itens sujeitos à Lei de Reciclagem de Eletrodomésticos. Não aplicável à televisão de projeção.	
	Telhas	Coleta domiciliar	10	É possível descartar até 100kg por coleta domiciliar, pagando 800 Ienes a cada 50kg. Os itens gerados pelas empresas de construção não podem ser coletados e descartados.	
	Terminal de tablet	Não-incinerável	9	Remove as pilhas. Se for estruturalmente difícil remover as pilhas, descarte na caixa de coleta de eletrodomésticos de pequeno porte. Se houver uma marca de computador, solicite ao fabricante para coletá-la ou use a coleta por correio, etc.	
	Termômetro	Eletrônico	Não-incinerável	9	Remove as pilhas.
		Mercurúrio	Materiais recicláveis	7	Embrulhe os itens quebrados em um papel resistente, descreva o conteúdo e descarte como lixo não-incinerável
	Terno	Materiais recicláveis	7	Amarre em cruz com um barbante ou coloque dentro do saco. Descarte os itens sujos ou quebrados para o lixo incinerável.	
	Tesoura	Não-incinerável	9	Embrulhe em um papel resistente, etc. e descreva o conteúdo.	
	Tigela	Não-incinerável	9	Embrulhe os itens quebrados em um papel resistente e descreva o conteúdo.	
	Tijolo	Coleta domiciliar	10	É possível descartar até 100kg por coleta domiciliar, pagando 800 Ienes a cada 50kg. Os itens gerados pelas empresas de construção não podem ser coletados e descartados.	
	Tinta	Não coletado	16	Consulte a revendedora.	
	Tinta a óleo ou composto de resina sintética	Não coletado	16	Consulte a revendedora.	
	Toalha e manta de algodão	Materiais recicláveis	7	Amarre em cruz com um barbante ou coloque dentro do saco. Descarte os itens sujos ou quebrados para o lixo incinerável.	
	Toca-discos	Não-incinerável (nota)	9 10		
	Torradeira	Não-incinerável	9		
	Travesseiro	De casca de trigo sarraceno, etc.	Incinerável	8	
		De uretano, plástico, etc.	Não-incinerável	9	
	Triciclo	Grande porte	10		
	Tubo de cola	De metal	Não-incinerável	9	Usar todo o conteúdo.
		De plástico	Incinerável	8	Usar todo o conteúdo.
	Tubo de ketchup	Incinerável	8		
	Tubo de maionese	Incinerável	8		
	Tubo de pasta de dente	Incinerável	8		
	Tubo de tinta para desenhos	De metal	Não-incinerável	9	Usar todo o conteúdo.
		De plástico	Incinerável	8	Usar todo o conteúdo.
Tubos (pasta de wasabi, etc.)	Incinerável	8			
U	Umidificador	Não-incinerável (nota)	9 10		
V	Vaso de flores	Não-incinerável (nota)	9 10		
	Vaso de mudas de flores	Plástico	4	Remove a sujeira, como terra.	
	Vaso para planta	Não-incinerável (nota)	9 10		
	Vela	Incinerável	8		
	Ventilador	Não-incinerável (nota)	9 10		
	Videocassete	Não-incinerável (nota)	9 10		
	Vidro de leite	Materiais recicláveis	7	Devolver à revendedora na medida do possível.	
	Vidros	Não-incinerável	9	Embrulhe os itens quebrados em um papel resistente e descreva o conteúdo.	
	Vinil para agricultura	Não coletado	-	Consulte a revendedora.	
	Violão/Guitarra	Não-incinerável (nota)	9 10		
Z	Zaisu (cadeira sem pernas)	Além de madeira	Não-incinerável (nota)	9 10	
		De madeira	Incinerável (nota)	8 10	
	Zabuton (almofada japonesa)	Interior de algodão	Incinerável (nota)	8 10	
	Interior de esponja	Não-incinerável (nota)	9 10		

R
S
T
U
V
Z

Local de contato

52 Rokuchoyama, Oku-cho, Ichinomiya-shi, 491-0201 (Centro Ambiental)

Sobre o sistema de separação de materiais recicláveis e lixo <Divisão de Gestão de Resíduos>

Sobre a coleta de materiais recicláveis e lixo <Divisão de Atividades de Coleta>









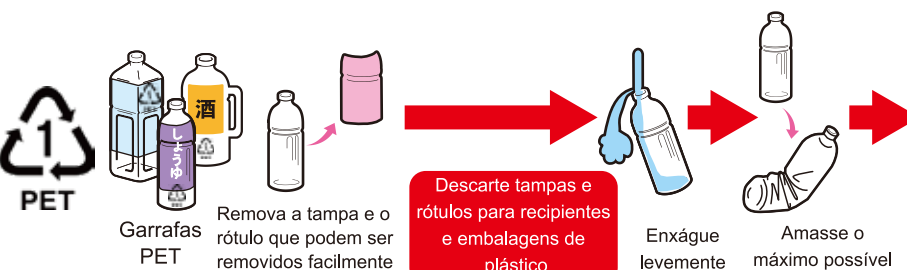

Sobre como levar o lixo <Divisão de Administração das Instalações>

TEL:0586-45-5374

TEL:0586-45-7004

TEL:0586-48-5383

Separe os materiais recicláveis e o lixo adequadamente e siga as regras de descarte de lixo.

	Tipo	Itens principais (exemplos)	Saco de lixo designado
Local de coleta de lixo incinerável	Lixo incinerável	 <p>Lixo orgânico Fralda descartável Folhas secas, folhas, galhos e lascas de madeira Pacote de alimentos pronto Tubos de maionese e pasta de dente</p> <p>※Remova bem a água. ※Retire os excrementos.</p>	 <p>一宮市指定ごみ 可燃ごみ用 〇〇〇〇</p>
	<p>Materiais recicláveis</p> <p>Recipientes e embalagens de plástico</p>	 <p>Recipiente de macarrão instantâneo Bandeja de alimento Recipiente de marmitta da loja de conveniência Frasco de shampoo e condicionador Sacola de supermercado e saco de doces</p>	 <p>一宮市指定ごみ 資源用 〇〇〇〇</p>
Local de coleta de lixo não-incinerável	Lixo não-incinerável	 <p>Produtos de vidro Tigela e prato Balde de polietileno Isqueiro Torradeira Lâminas e espelhos quebrados</p> <p>※Use todo o gás. ※Embrulhe em um papel resistente e descreva o conteúdo.</p>	 <p>一宮市指定ごみ 不燃ごみ用 〇〇〇〇</p>
	<p>Materiais recicláveis</p> <p>Latas vazias e objetos metálicos</p>	 <p>Latas de alumínio e lata de aço Panela, chaleira e frigideira Colher e garfo, Faca Lata de spray</p> <p>É permitido jogar sem retirar as alças. Não é necessário perfurar.</p> <p>Use todo o conteúdo da lata de spray!</p>	 <p>一宮市指定ごみ 資源用 〇〇〇〇</p>
	<p>Materiais recicláveis</p> <p>Garrafas PET</p>	 <p>PET Garrafas PET Remova a tampa e o rótulo que podem ser removidos facilmente Descarte tampas e rótulos para recipientes e embalagens de plástico Enxágue levemente Amasse o máximo possível</p>	 <p>一宮市指定ごみ 資源用 〇〇〇〇</p>

- Descarte até as 8h30 do dia de coleta.
- Certifique-se de colocá-lo no saco de lixo designado, amarrá-lo firmemente e descartá-lo no ponto de coleta designado.
- Itens que não cabem no saco de lixo designado e têm um dos lado acima de 60cm ou que seja acima de 6kg são considerados "lixo de grande porte".