

令和 3 年度

愛知県一宮市公営企業会計決算書・事業報告書

水道事業

下水道事業

凡 例

- 1 比率については四捨五入してあるので、端数処理の関係上、合計と内訳が一致しない場合がある。
- 2 文中及び各表中の符号の用法は次のとおりである。
 - 「0.0」…………… 算出により零となるもの、又は該当数値はあるが単位未満のもの
 - 「－」…………… 算出不能なもの、又は該当数値がないもの
 - 「△」…………… 負数
- 3 各表中の年度表記において、Hは平成、Rは令和を表している。

目 次

決 算 書 の 部

水 道 事 業

令和3年度愛知県一宮市水道事業決算報告書	2
令和3年度愛知県一宮市水道事業キャッシュ・フロー計算書	6
令和3年度愛知県一宮市水道事業損益計算書	7
令和3年度愛知県一宮市水道事業剰余金計算書	8
令和3年度愛知県一宮市水道事業剰余金処分計算書	10
令和3年度愛知県一宮市水道事業貸借対照表	11
収益費用明細書	14
有形固定資産明細書	18
無形固定資産明細書	18
投資その他の資産明細書	18
企業債明細書	20
注記	30

下 水 道 事 業

令和3年度愛知県一宮市下水道事業決算報告書	34
令和3年度愛知県一宮市下水道事業キャッシュ・フロー計算書	42
令和3年度愛知県一宮市下水道事業損益計算書	48
令和3年度愛知県一宮市下水道事業剰余金計算書	52
令和3年度愛知県一宮市下水道事業剰余金処分計算書	58
令和3年度愛知県一宮市下水道事業貸借対照表	59
収益費用明細書	68
有形固定資産明細書	76
無形固定資産明細書	78
投資その他の資産明細書	78
企業債明細書	80
注記	100

事業報告書の部

水道事業

1 概況	105
(1) 総括事項	105
(2) 経営指標に関する事項	106
(3) 議会議決事項	108
(4) 職員に関する事項	108
2 工事	109
(1) 建設工事の概況	109
(2) 改良工事の概況	110
(3) 保存工事の概況	118
3 業務	119
(1) 業務量	119
(2) 事業収入に関する事項	124
(3) 事業費に関する事項	125
4 会計	126
(1) 重要契約の要旨	126
(2) 企業債の概況	126
(3) 補助金の概況	126
5 付帯事項	127
(1) 給水工事の概況	127
(2) 修繕工事の概況	127
(3) 量水器について	127
(4) 配水管布設内訳	128
6 その他	130
(1) 不課税収入（特定分）の使途の特定について	130

下水道事業

1 概況	133
(1) 総括事項	133
(2) 経営指標に関する事項	135
(3) 議会議決事項	137
(4) 行政官庁認可事項	138
(5) 職員に関する事項	139
2 工事	140
(1) 建設工事の概況	140
(2) 改良工事の概況	144
(3) 保存工事の概況	147
3 業務	149
(1) 業務量	149
(2) 事業収入に関する事項	152
(3) 事業費に関する事項	154
4 会計	156
(1) 重要契約の要旨	156
(2) 企業債の概況	156
(3) 補助金の概況	157
5 付帯事項	158
(1) 下水道管布設内訳	158
6 その他	159
(1) 不課税収入（特定分）の用途の特定について	159

令和 3 年度

愛知県一宮市水道事業決算書

令和 3 年度愛知県一宮市

(1) 収益的収入及び支出

収 入

区 分	予 算		
	当 初 予 算 額	補 正 予 算 額	地方公営企業法第 24 条第 3 項の規定による支出額に係る財源充当額
第 1 款 水 道 事 業 収 益	5,443,027,000	77,673,000	0
第 1 項 営 業 収 益	4,937,394,000	43,742,000	0
第 2 項 営 業 外 収 益	505,591,000	△ 4,402,000	0
第 3 項 特 別 利 益	42,000	38,333,000	0

(注 1) 営業収益の決算額は、損益計算書の決算額 4,510,229,591 円に仮受消費税及び地方消費税 448,178,954

(注 2) 営業外収益の決算額は、損益計算書の決算額 496,101,200 円に仮受消費税及び地方消費税 1,423,477 円
消費税及び地方消費税額分)を除いた額である。

(注 3) 特別利益の決算額は、損益計算書の決算額 38,458,337 円に仮受消費税及び地方消費税 3,744 円を加え

支 出

区 分	予 算					
	当 初 予 算 額	補 正 予 算 額	予備 費支 出額	流 増 減 額	地方公営 企業法第 24 条第 3 項の規定に よる支出額	小 計
第 1 款 水 道 事 業 費	4,910,008,000	△ 19,550,000	0	0	0	4,890,458,000
第 1 項 営 業 費 用	4,574,958,000	△ 19,045,000	0	△ 17,534	0	4,555,895,466
第 2 項 営 業 外 費 用	332,812,000	△ 505,000	0	17,534	0	332,324,534
第 3 項 特 別 損 失	1,738,000	0	0	0	0	1,738,000
第 4 項 予 備 費	500,000	0	0	0	0	500,000

(注 1) 営業費用の決算額は、損益計算書の決算額 4,348,467,673 円に仮払消費税及び地方消費税 181,386,702

(注 2) 営業外費用の決算額は、損益計算書の決算額 332,198,318 円に仮払消費税及び地方消費税 120,910 円

(注 3) 特別損失の決算額は、損益計算書の決算額 770,068 円に仮払消費税及び地方消費税 72,226 円を加えた

水道事業決算報告書

(単位 円)

額	決 算 額	予 算 額 に 比 べ 決 算 額 の 増 減	備 考
合 計			
5,520,700,000	5,517,339,240	△ 3,360,760	(うち仮受消費税 及び地方消費税 449,606,175)
4,981,136,000	4,958,408,545	△ 22,727,455	(" 448,178,954)
501,189,000	520,468,614	19,279,614	(" 1,423,477)
38,375,000	38,462,081	87,081	(" 3,744)

円を加えた額である。

並びに消費税及び地方消費税還付額 23,155,633 円を加え、納税計算上生ずる雑収益 211,696 円(貸倒れに係る

た額である。

(単位 円)

額	合 計	決 算 額	地 方 公 営 企 業 法 第 26 条 第 2 項 の 規 定 に よ る 繰 越 額	不 用 額	備 考
地 方 公 営 企 業 法 第 26 条 第 2 項 の 規 定 に よ る 繰 越 額					
0	4,890,458,000	4,863,021,203	0	27,436,797	(うち仮払消費税 及び地方消費税 181,579,838)
0	4,555,895,466	4,529,854,375	0	26,041,091	(" 181,386,702)
0	332,324,534	332,324,534	0	0	(" 120,910)
0	1,738,000	842,294	0	895,706	(" 72,226)
0	500,000	0	0	500,000	

円を加えた額である。

並びにリース支払利息税相当額 5,662 円を加え、納税計算上生ずる雑支出 356 円を除いた額である。

額である。

(2) 資本的収入及び支出

収 入

区 分	予 算				地 方 公 営 企 業 法 第 26 条 規 定 に 基 づ いて 繰 上 計 入 額	継 続 費 通 繰 越 額 に 係 る 額
	当 初 予 算 額	補 正 予 算 額	小 計	流 用 増 減 額		
第 1 款 資 本 的 収 入	3,479,171,000	△ 71,316,000	3,407,855,000		0	0
第 1 項 企 業 債	3,050,000,000	△ 75,000,000	2,975,000,000		0	0
第 2 項 負 担 金	227,160,000	△ 39,731,000	187,429,000		0	0
第 3 項 加 入 金	202,000,000	38,600,000	240,600,000		0	0
第 4 項 固 定 資 産 売 却 代 金	11,000	0	11,000		0	0
第 5 項 県 補 助 金	0	4,815,000	4,815,000		0	0
第 6 項 そ の 他 資 本 的 収 入	0	0	0		0	0

支 出

区 分	予 算				地 方 公 営 企 業 法 第 26 条 規 定 に 基 づ いて 繰 上 計 入 額	継 続 費 通 繰 越 額 に 係 る 額
	当 初 予 算 額	補 正 予 算 額	流 用 増 減 額	小 計		
第 1 款 資 本 的 支 出	5,605,376,000	△ 149,830,000	0	5,455,546,000	0	0
第 1 項 建 設 改 良 費	3,880,785,000	△ 153,598,000	502	3,727,187,502	0	0
第 2 項 拡 張 事 業 費	38,532,000	3,457,000	△ 502	41,988,498	0	0
第 3 項 企 業 債 償 還 金	1,686,059,000	311,000	0	1,686,370,000	0	0

(注) 資本的収入額が資本的支出額に不足する額 2,003,205,092 円は、減債積立金 175,000,000 円、過年度分消費

(単位 円)

額				
合計	決算額	予算額に比べ 決算額の増減	備考	
3,407,855,000	3,396,267,413	△ 11,587,587	(うち仮受消費税 及び地方消費税	27,667,345)
2,975,000,000	2,962,000,000	△ 13,000,000		
187,429,000	158,712,341	△ 28,716,659	(うち仮受消費税 及び地方消費税	3,055,800)
240,600,000	270,655,000	30,055,000	(〃	24,605,000)
11,000	72,000	61,000	(〃	6,545)
4,815,000	4,815,000	0		
0	13,072	13,072		

(単位 円)

額		翌年度繰越額				
合計	決算額	地方公 営企業 法第26 条の規 定による 繰越額	継続 繰越 費次 額	合計	不用額	備考
5,455,546,000	5,399,472,505	0	0	0	56,073,495	(うち仮払消費税 及び地方消費税
3,727,187,502	3,671,584,921	0	0	0	55,602,581	(〃
41,988,498	41,518,325	0	0	0	470,173	(〃
1,686,370,000	1,686,369,259	0	0	0	741	

税及び地方消費税資本的収支調整額 258,673,415 円及び過年度分損益勘定留保資金 1,569,531,677 円で補てんした。

令和3年度愛知県一宮市水道事業キャッシュ・フロー計算書

(令和3年4月1日から令和4年3月31日まで)

(単位 円)

1	業務活動によるキャッシュ・フロー	
	当年度純利益	363,353,069
	減価償却費	1,724,615,919
	固定資産減耗費	65,145,433
	長期前受金戻入額	△ 442,134,548
	受取利息及び受取配当金	△ 197,312
	支払利息	330,988,848
	未収金の増減額(△は増加)	△ 12,589,217
	未払金の増減額(△は減少)	△ 27,479,399
	固定資産売却損益(△は益)	37,895
	たな卸資産の増減額(△は増加)	△ 4,545,222
	賞与引当金の増減額(△は減少)	△ 4,750,870
	貸倒引当金の増減額(△は減少)	77,298
	退職給付引当金の増減額(△は減少)	27,277,610
	その他固定負債の増減額(△は減少)	△ 77,770,000
	その他流動負債の増減額(△は減少)	76,972,381
	前払金の増減額(△は増加)	△ 37,610
	小 計	2,018,964,275
	利息及び配当金の受取額	291,998
	利息の支払額	△ 331,916,977
	業務活動によるキャッシュ・フロー	1,687,339,296
2	投資活動によるキャッシュ・フロー	
	有形固定資産の取得による支出	△ 2,664,317,792
	有形固定資産の売却による収入	65,455
	加入金等収入	438,418,886
	県補助金による収入	4,815,000
	法定福利費戻金による収入	13,072
	投資活動によるキャッシュ・フロー	△ 2,221,005,379
3	財務活動によるキャッシュ・フロー	
	建設改良企業債による収入	2,962,000,000
	建設改良企業債の償還による支出	△ 1,686,369,259
	リース債務の返済による支出	△ 2,857,590
	財務活動によるキャッシュ・フロー	1,272,773,151
	資金増加額(減少額)	739,107,068
	資金期首残高	4,781,725,547
	資金期末残高	5,520,832,615

令和3年度愛知県一宮市水道事業損益計算書

(令和3年4月1日から令和4年3月31日まで)

(単位 円)

1 営業収益			
(1) 給水収益	4,470,713,484		
(2) 手数料収益	16,180,000		
(3) 修繕工事収益	687,403		
(4) 負担金	19,531,705		
(5) その他の営業収益	3,116,999	4,510,229,591	
2 営業費用			
(1) 原水及び浄水費	1,527,790,835		
(2) 配水及び給水費	577,485,806		
(3) 業務費	248,484,830		
(4) 総係費	204,944,850		
(5) 減価償却費	1,724,615,919		
(6) 資産減耗費	65,145,433	4,348,467,673	
営業利益			161,761,918
3 営業外収益			
(1) 受取利息	197,312		
(2) 負担金	15,910,941		
(3) 雑収益	37,858,399		
(4) 長期前受金戻入	442,134,548	496,101,200	
4 営業外費用			
(1) 支払利息	330,988,848		
(2) 地下水調査費	1,209,114		
(3) 雑支出	356	332,198,318	163,902,882
経常利益			325,664,800
5 特別利益			
(1) 過年度収益	125,257		
(2) 退職給付引当金戻入益	38,333,080	38,458,337	
6 特別損失			
(1) 固定資産売却損	37,895		
(2) 過年度損失	732,173	770,068	37,688,269
当年度純利益			363,353,069
前年度繰越利益剰余金			280,808,895
その他未処分利益剰余金変動額			△ 76,000,000
当年度未処分利益剰余金			568,161,964

令和 3 年度愛知県一宮市

(令和 3 年 4 月 1 日 から

	資 本 金	剰			
		資 本 剰 余 金			
		工 事 負 担 金	県 補 助 金	受 贈 財 産 評 価 額	加 入 金
前年度末残高	13,308,948,323	462,820,200	25,842,886	183,367,765	154,704,093
前年度処分額	0	0	0	0	0
条例による処分額	0	0	0	0	0
減債積立金の積立	0	0	0	0	0
処分後残高	13,308,948,323	462,820,200	25,842,886	183,367,765	154,704,093
当年度変動額	251,000,000	0	0	0	0
議決による増減	251,000,000	0	0	0	0
減債積立金の取崩による増減	0	0	0	0	0
当年度純利益	0	0	0	0	0
当年度末残高	13,559,948,323	462,820,200	25,842,886	183,367,765	154,704,093

(注 1) この計算書における△表記は、減少、損失又は欠損を示すものである。

(注 2) 条例による処分額は、地域の自主性及び自立性を高めるための改革の推進を図るための関係法律の

(注 3) 議決による増減額は、議案第 86 号による増減額である。

水道事業剰余金計算書

令和4年3月31日まで)

(単位 円)

余 金					資 本 合 計
		利 益 剰 余 金			
寄 付 金	資本剰余金合計	減 債 積 立 金	未処分利益剰余金	利益剰余金合計	
288,509	827,023,453	0	455,808,895	455,808,895	14,591,780,671
0	0	175,000,000	△175,000,000	0	0
0	0	175,000,000	△175,000,000	0	0
0	0	175,000,000	△175,000,000	0	0
288,509	827,023,453	175,000,000	(繰越利益剰余金) 280,808,895	455,808,895	14,591,780,671
0	0	△175,000,000	287,353,069	112,353,069	363,353,069
0	0	0	△251,000,000	△251,000,000	0
0	0	△175,000,000	175,000,000	0	0
0	0	0	363,353,069	363,353,069	363,353,069
288,509	827,023,453	0	(当年度未処分利益剰余金) 568,161,964	568,161,964	14,955,133,740

整備に関する法律等の施行に関する条例第9条の規定による処分額である。

令和 3 年度愛知県一宮市水道事業剰余金処分計算書

(単位 円)

	資 本 金	資 本 剰 余 金	未 処 分 利 益 剰 余 金
当年度末残高	13,559,948,323	827,023,453	568,161,964
条例による処分額	0	0	△363,000,000
減債積立金の積立	0	0	△363,000,000
処分後残高	13,559,948,323	827,023,453	(繰越利益剰余金) 205,161,964

(注 1) この計算書における△表記は、減少、損失又は欠損を示すものである。

(注 2) 条例による処分額は、地域の自主性及び自立性を高めるための改革の推進を図るための関係法律の整備に関する法律等の施行に関する条例第 9 条の規定による処分額である。

令和3年度愛知県一宮市水道事業貸借対照表

(令和4年3月31日)

(単位 円)

資 産 の 部

1 固定資産

(1) 有形固定資産

イ 土 地		646,309,928	
ロ 建 物	2,760,366,831		
減価償却累計額	△ 1,513,579,057	1,246,787,774	
ハ 構 築 物	78,221,282,862		
減価償却累計額	△ 38,652,279,001	39,569,003,861	
ニ 機 械 及 び 装 置	8,732,008,538		
減価償却累計額	△ 7,146,364,039	1,585,644,499	
ホ 車 両 運 搬 具	55,354,371		
減価償却累計額	△ 47,090,285	8,264,086	
ヘ 工 具 器 具 及 び 備 品	165,131,770		
減価償却累計額	△ 140,014,965	25,116,805	
トリ ー ス 資 産	12,723,192		
減価償却累計額	△ 10,687,483	2,035,709	
チ 建 設 仮 勘 定		4,681,611,006	
有形固定資産合計			47,764,773,668

(2) 無形固定資産

イ 電 話 加 入 権		504,600	
ロ 庁 舎 利 用 権		255,011,960	
ハ ソ フ ト ウ ェ ア		2,110,000	
無形固定資産合計			257,626,560

(3) 投資その他の資産

イ 出 資 金		5,180,000	
ロ 長 期 未 収 金	336,469		
貸倒引当金	△ 336,469	0	
投資その他の資産合計			5,180,000
固定資産合計			48,027,580,228

2 流動資産

(1) 現金預金

イ 現 金		60,000	
ロ 預 金		5,520,772,615	5,520,832,615

(2) 未 収 金			
イ 営 業 未 収 金	473,128,170		
ロ 貸 倒 引 当 金	△ 2,497,092	470,631,078	
ハ 営 業 外 未 収 金		35,956,661	
ニ その他未収金		43,937,515	550,525,254
(3) 貯 蔵 品			
イ 材 料		43,448,198	43,448,198
(4) 前 払 金			
イ 前 払 金		45,673	45,673
流動資産合計			6,114,851,740
資 産 合 計			54,142,431,968

負 債 の 部

3 固 定 負 債			
(1) 企 業 債			
イ 企 業 債	22,746,160,341	22,746,160,341	
(2) 引 当 金			
イ 退 職 給 付 引 当 金	975,751,066	975,751,066	
固定負債合計			23,721,911,407
4 流 動 負 債			
(1) 企 業 債			
イ 企 業 債	1,778,622,673	1,778,622,673	
(2) リ ー ス 債 務			
イ リ ー ス 債 務	971,220	971,220	
(3) 未 払 金			
イ 営 業 未 払 金	222,351,799		
ロ 営 業 外 未 払 金	17,456,857		
ハ その他未払金	2,095,497,532		
ニ 貯 蔵 品 購 入 未 払 金	13,780,305	2,349,086,493	
(4) 引 当 金			
イ 賞 与 引 当 金	64,636,340	64,636,340	
(5) 預 り 金			
イ 職 員 預 り 金	3,636,582		
ロ 工 事 預 り 保 証 金	147,781,040		
ハ 過 誤 納 預 り 金	451,369		
ニ 預 り 保 証 金	5,000,000	156,868,991	
流動負債合計			4,350,185,717

5 繰延収益

(1) 長期前受金

イ 長期前受金	22,535,623,394		
収益化累計額	<u>△ 11,420,422,290</u>	<u>11,115,201,104</u>	
長期前受金合計			<u>11,115,201,104</u>
繰延収益合計			<u>11,115,201,104</u>
負債合計			<u><u>39,187,298,228</u></u>

資 本 の 部

6 資本金

(1) 自己資本金

イ 固有資本金	26,402,508		
ロ 繰入資本金	883,377,694		
ハ 組入資本金	11,037,812,076		
ニ 引継資本金	<u>1,612,356,045</u>		
自己資本金合計		<u>13,559,948,323</u>	
資本金合計			<u>13,559,948,323</u>

7 剰余金

(1) 資本剰余金

イ 工事負担金	462,820,200		
ロ 県補助金	25,842,886		
ハ 受贈財産評価額	183,367,765		
ニ 加 入 金	154,704,093		
ホ 寄 付 金	<u>288,509</u>		
資本剰余金合計		<u>827,023,453</u>	

(2) 利益剰余金

イ 当 年 度 未処分利益剰余金	<u>568,161,964</u>		
利益剰余金合計		<u>568,161,964</u>	
剰余金合計			<u>1,395,185,417</u>
資本合計			<u>14,955,133,740</u>
負債資本合計			<u><u>54,142,431,968</u></u>

収 益 費 用 明 細 書

収 益 の 部

(単位 円)

款	項	目	節	金 額	備 考
水道事業収益	営業収益	給水収益		5,044,789,128	
			水道料	4,470,713,484	
		手数料収益		4,470,713,484	
			手数料収益	16,180,000	
		修繕工事収益		16,180,000	
			修繕工事収益	687,403	
		負担金		687,403	
			負担金	19,531,705	
		その他の営業収益		19,531,705	
			ボトル飲料販売収入	3,116,999	
	営業外収益		3,116,999		
		受取利息	496,101,200		
	負担金		197,312		
		預金利息	197,312		
	雑収益		15,910,941		
		使用料収益	7,393,941		
		不用品売却収益	8,517,000		
	長期前受金戻入		37,858,399		
		広告料収益	174,250		
		その他の雑収益	7,490,168		
		長期前受金戻入	490,913		
	特別利益		29,703,068		
		退職給付引当金戻入	442,134,548		
		退職給付引当金戻入	442,134,548		
		退職給付引当金戻入	38,458,337		
	過年度収益		125,257		
		過年度収益	125,257		
	退職給付引当金戻入		38,333,080		
		退職給付引当金戻入	38,333,080		
	収益合計				5,044,789,128

費用の部

(単位 円)

款	項	目	節	金額	備考		
水道事業費	営業費用			4,681,436,059			
		原水及び浄水費		4,348,467,673			
				1,527,790,835			
				給料	109,587,566	予算額 109,871,000	
				手当等	56,134,617	〃 53,435,000	
				法定福利費	33,675,545	〃 33,678,000	
				旅費	4,275		
				備用品費	4,106,120		
				燃料費	676,110		
				光熱水費	693,637		
				通信運搬費	657,629		
				委託料	10,578,460		
				手数料	48,972,528		
				賃借料	3,858,605		
				修繕費	41,202,790		
				動力費	209,518,665		
				薬品費	9,760,595		
				負担金	1,182,651		
				研修厚生費	5,193		
				賞与引当金繰入額	16,863,447	予算額 18,762,000	
				受水費	980,312,402		
				配水及び給水費		577,485,806	
					給料	116,606,100	予算額 116,607,000
					手当等	66,485,774	〃 64,770,000
					法定福利費	37,812,115	〃 37,816,000
					旅費	85,348	
					備用品費	1,125,783	
					燃料費	1,352,280	
					光熱水費	1,411,621	
					印刷製本費	89,000	
					通信運搬費	622,965	
					委託料	27,095,800	
					手数料	1,620,438	
			賃借料	3,964,477			
			修繕費	100,009,845			

款	項	目	節	金額	備考
			材料費	13,144,166	
			補償費	608,420	
			路面復旧費	3,495,000	
			工事請負費	135,824,158	
			負担金	324,666	
			量水器取替補修費	45,612,655	
			研修厚生費	1,920	
			報酬	2,182,350	予算額 2,184,000
			賞与引当金繰入額	18,010,925	” 20,170,000
		業務費		248,484,830	
			給料	27,009,200	予算額 27,010,000
			手当等	13,148,364	” 13,351,000
			法定福利費	8,499,835	” 8,501,000
			備用品費	143,904	
			燃料費	20,953	
			印刷製本費	19,218	
			通信運搬費	40,496	
			委託料	182,458,661	
			手数料	10,184,972	
			賃借料	104,747	
			修繕費	77,327	
			負担金	2,713,191	
			賞与引当金繰入額	4,063,962	予算額 4,531,000
		総係費		204,944,850	
			給料	52,933,200	予算額 52,934,000
			手当等	25,251,104	” 25,709,000
			法定福利費	16,091,903	” 16,097,000
			旅費	17,439	
			被服費	1,138,358	
			備用品費	975,562	
			燃料費	113,822	
			印刷製本費	1,428,457	
			通信運搬費	1,312,894	
			委託料	4,214,669	
			手数料	45,637	
			賃借料	1,940,108	

款	項	目	節	金額	備考
			修繕費	110,810	
			補償費	475,360	
			負担金	18,454,401	
			退職手当	65,610,690	予算額 65,611,000
			研修厚生費	215,673	
			保険料	3,585,667	
			賞与引当金繰入額	7,776,081	予算額 8,268,000
			貸倒引当金繰入額	2,825,415	
			公課費	427,600	
		減価償却費		1,724,615,919	
			固定資産減価償却費	1,724,615,919	
		資産減耗費		65,145,433	
			固定資産除却費	65,145,433	
	営業外費用			332,198,318	
		支払利息		330,988,848	
			借入金利子	330,918,077	
			リース支払利息	70,771	
		地下水調査費		1,209,114	
			燃料費	46,114	
			修繕費	1,163,000	
		雑支出		356	
			その他の雑支出	356	
	特別損失			770,068	
		固定資産売却損		37,895	
			固定資産売却損	37,895	
		過年度損失		732,173	
			過年度損失	732,173	
費用合計				4,681,436,059	

有形固定

資産の種類	年度当初現在高	当年度増加額	当年度減少額	年度末現在高
土地	646,309,928	0	0	646,309,928
建物	2,702,379,763	57,987,068	0	2,760,366,831
構築物	76,355,201,601	2,065,699,757	199,618,496	78,221,282,862
機械及び装置	8,654,007,076	163,123,762	85,122,300	8,732,008,538
車両運搬具	56,634,767	786,604	2,067,000	55,354,371
工具器具及び備品	163,281,390	5,687,380	3,837,000	165,131,770
リース資産	12,723,192	0	0	12,723,192
建設仮勘定	3,556,339,123	3,380,764,235	2,255,492,352	4,681,611,006
計	92,146,876,840	5,674,048,806	2,546,137,148	95,274,788,498

無形固定

資産の種類	年度当初現在高	当年度増加額	当年度減少額
電話加入権	504,600	0	0
庁舎利用権	261,083,673	0	0
ソフトウェア	2,637,500	0	0
商標権	17,280	0	0
計	264,243,053	0	0

投資その他の

資産の種類	年度当初現在高	当年度増加額	当年度減少額
出資金	5,180,000	0	0
長期未収金	405,378	329,790	398,699
貸倒引当金	△ 405,378	△ 329,790	△ 398,699
計	5,180,000	0	0

資 産 明 細 書

(単位 円)

減 価 償 却 累 計 額			年度末償却未済高	備 考
当 年 度 増 加 額	当 年 度 減 少 額	累 計		
—	—	—	646,309,928	
50,024,752	0	1,513,579,057	1,246,787,774	
1,488,923,710	143,996,281	38,652,279,001	39,569,003,861	
170,722,614	75,790,932	7,146,364,039	1,585,644,499	
2,060,130	1,963,650	47,090,285	8,264,086	
3,978,045	3,645,150	140,014,965	25,116,805	
2,290,175	0	10,687,483	2,035,709	
—	—	—	4,681,611,006	
1,717,999,426	225,396,013	47,510,014,830	47,764,773,668	

資 産 明 細 書

(単位 円)

当 年 度 減 価 償 却 高	年 度 末 現 在 高	備 考
0	504,600	
6,071,713	255,011,960	
527,500	2,110,000	
17,280	0	
6,616,493	257,626,560	

資 産 明 細 書

(単位 円)

年 度 末 現 在 高	備 考
5,180,000	
336,469	
△ 336,469	
5,180,000	

企 業 債

種 類	発行年月日	発行総額	債
			当年度償還高
	平成	円	円
配水管改良事業債	4. 3. 25	158,800,000	11,296,125
導水管改良事業債	4. 3. 25	221,200,000	15,734,903
第4次拡張事業債	4. 3. 25	151,600,000	10,783,958
水源改良事業債	4. 3. 25	187,600,000	13,344,792
第三期管網事業債	4. 3. 25	30,000,000	2,134,029
第二期拡張事業債	4. 3. 25	30,000,000	2,134,029
第4次拡張事業債	5. 3. 25	133,000,000	8,178,047
配水管改良事業債	5. 3. 25	190,600,000	11,719,817
導水管改良事業債	5. 3. 25	216,700,000	13,324,683
佐千原浄水場改良事業債	5. 3. 25	112,000,000	6,886,776
第三期管網事業債	5. 3. 25	21,000,000	1,291,271
第4次拡張事業債	6. 3. 23	140,000,000	7,773,250
配水管改良事業債	6. 3. 23	364,400,000	20,232,660
導水管改良事業債	6. 3. 23	26,600,000	1,476,917
佐千原浄水場改良事業債	6. 3. 23	282,100,000	15,663,099
第4次拡張事業債	6. 3. 23	60,000,000	3,808,923
配水管改良事業債	6. 3. 23	117,600,000	7,465,490
老朽管更新事業債	6. 3. 23	60,000,000	3,791,399
導水管改良事業債	6. 3. 23	11,400,000	723,696
佐千原浄水場改良事業債	6. 3. 23	120,900,000	7,674,981
第三期管網事業債	6. 3. 23	21,000,000	1,165,988
”	6. 3. 23	9,000,000	571,339
第四期管網事業債	7. 3. 20	30,000,000	1,718,901
”	7. 3. 22	30,000,000	1,988,002
佐千原浄水場改良事業債	7. 3. 27	132,500,000	7,591,813
第4次拡張事業債	7. 3. 27	90,000,000	5,156,703
配水管改良事業債	7. 3. 27	311,300,000	17,836,462
第4次拡張事業債	7. 3. 30	90,000,000	5,964,005
配水管改良事業債	7. 3. 30	243,500,000	16,135,946
佐千原浄水場改良事業債	7. 3. 30	132,500,000	8,780,341
老朽管更新事業債	7. 3. 30	45,200,000	2,983,598
第4次拡張事業債	8. 3. 14	126,000,000	6,310,231

明 細 書

還 高	未 償 還 残 高	利 率	償 還 終 期	借 入 先
償 還 高 累 計				
円 158,800,000	円 0	% 5.5	令和 4. 3. 25	財 務 省
221,200,000	0	5.5	4. 3. 25	〃
151,600,000	0	5.5	4. 3. 25	〃
187,600,000	0	5.5	4. 3. 25	〃
30,000,000	0	5.5	4. 3. 25	〃
30,000,000	0	5.5	4. 3. 25	〃
124,458,160	8,541,840	4.4	5. 3. 25	〃
178,358,838	12,241,162	4.4	5. 3. 25	〃
202,782,582	13,917,418	4.4	5. 3. 25	〃
104,806,873	7,193,127	4.4	5. 3. 25	〃
19,651,289	1,348,711	4.4	5. 3. 25	〃
123,584,016	16,415,984	3.65	6. 3. 1	〃
321,671,538	42,728,462	3.65	6. 3. 1	〃
23,480,963	3,119,037	3.65	6. 3. 1	〃
249,021,791	33,078,209	3.65	6. 3. 1	〃
60,000,000	0	3.75	4. 3. 20	地方公共団体金融機構
117,600,000	0	3.75	4. 3. 20	〃
60,000,000	0	3.7	4. 3. 20	〃
11,400,000	0	3.75	4. 3. 20	〃
120,900,000	0	3.75	4. 3. 20	〃
18,537,603	2,462,397	3.65	6. 3. 1	財 務 省
9,000,000	0	3.75	4. 3. 20	地方公共団体金融機構
24,342,755	5,657,245	4.65	7. 3. 1	財 務 省
27,916,447	2,083,553	4.75	5. 3. 20	地方公共団体金融機構
107,513,836	24,986,164	4.65	7. 3. 1	財 務 省
73,028,267	16,971,733	4.65	7. 3. 1	〃
252,596,658	58,703,342	4.65	7. 3. 1	〃
83,749,341	6,250,659	4.75	5. 3. 20	地方公共団体金融機構
226,588,495	16,911,505	4.75	5. 3. 20	〃
123,297,640	9,202,360	4.75	5. 3. 20	〃
42,074,526	3,125,474	4.7	5. 3. 20	〃
98,691,076	27,308,924	3.15	8. 3. 1	財 務 省

種 類	発行年月日	発 行 総 額	償
			当 年 度 償 還 高
	平成	円	円
配水管改良事業債	8. 3. 14	462,000,000	23,137,516
佐千原浄水場改良事業債	8. 3. 14	105,000,000	5,258,527
第四期管網事業債	8. 3. 14	36,000,000	1,802,923
配水管改良事業債	8. 3. 22	276,000,000	15,678,560
佐千原浄水場改良事業債	8. 3. 22	70,000,000	3,976,446
第4次拡張事業債	8. 3. 22	84,000,000	4,771,736
老朽管更新事業債	8. 3. 22	32,000,000	1,811,015
第四期管網事業債	8. 3. 22	24,000,000	1,363,354
第4次拡張事業債	9. 3. 25	111,300,000	5,301,408
上水道改良事業債	9. 3. 25	784,500,000	37,367,063
第四期管網事業債	9. 3. 25	35,100,000	1,671,872
第三期拡張事業債	9. 3. 25	61,500,000	2,929,349
第四期管網事業債	9. 3. 26	24,900,000	1,338,483
第三期拡張事業債	9. 3. 26	43,500,000	2,338,313
第4次拡張事業債	9. 3. 28	78,700,000	4,230,466
上水道改良事業債	9. 3. 28	473,600,000	25,458,050
老朽管更新事業債	9. 3. 28	76,900,000	4,119,971
第4次拡張事業債	10. 3. 25	296,200,000	13,278,964
上水道改良事業債	10. 3. 25	881,700,000	39,527,558
第四期管網事業債	10. 3. 25	35,500,000	1,591,503
”	10. 3. 25	24,500,000	1,228,542
第三期拡張事業債	10. 3. 25	32,000,000	1,434,594
第4次拡張事業債	10. 3. 30	203,800,000	10,219,464
上水道改良事業債	10. 3. 30	505,000,000	25,323,012
老朽管更新事業債	10. 3. 30	63,300,000	3,164,665
第四期管網事業債	11. 3. 24	24,000,000	1,171,541
第三期拡張事業債	11. 3. 24	252,000,000	12,301,182
第4次拡張事業債	11. 3. 25	168,000,000	7,375,913
上水道改良事業債	11. 3. 25	916,200,000	40,225,069
第四期管網事業債	11. 3. 25	36,000,000	1,580,553
第三期拡張事業債	11. 3. 25	378,000,000	16,595,805
第4次拡張事業債	11. 3. 30	112,000,000	5,467,193
上水道改良事業債	11. 3. 30	700,000,000	34,169,947
老朽管更新事業債	11. 3. 30	100,800,000	4,920,472

還 高	未 償 還 殘 高	利 率	償 還 終 期	借 入 先
償 還 高 累 計				
円	円	%	令和	
361,867,282	100,132,718	3.15	8.3.1	財 務 省
82,242,564	22,757,436	3.15	8.3.1	〃
28,197,452	7,802,548	3.15	8.3.1	〃
243,084,970	32,915,030	3.25	6.3.20	地方公共団体金融機構
61,651,986	8,348,014	3.25	6.3.20	〃
73,982,383	10,017,617	3.25	6.3.20	〃
28,200,839	3,799,161	3.2	6.3.20	〃
21,137,824	2,862,176	3.25	6.3.20	〃
82,464,690	28,835,310	2.8	9.3.1	財 務 省
581,253,806	203,246,194	2.8	9.3.1	〃
26,006,384	9,093,616	2.8	9.3.1	〃
45,566,742	15,933,258	2.8	9.3.1	〃
20,645,365	4,254,635	2.9	7.3.20	地方公共団体金融機構
36,067,205	7,432,795	2.9	7.3.20	〃
65,252,621	13,447,379	2.9	7.3.20	〃
392,676,512	80,923,488	2.9	7.3.20	〃
63,816,877	13,083,123	2.85	7.3.20	〃
210,427,903	85,772,097	2.1	10.3.1	財 務 省
626,381,772	255,318,228	2.1	10.3.1	〃
25,220,090	10,279,910	2.1	10.3.1	〃
19,307,987	5,192,013	2.2	8.3.20	地方公共団体金融機構
22,733,603	9,266,397	2.1	10.3.1	財 務 省
160,610,930	43,189,070	2.2	8.3.20	地方公共団体金融機構
397,980,960	107,019,040	2.2	8.3.20	〃
49,942,336	13,357,664	2.15	8.3.20	〃
17,760,714	6,239,286	2.1	9.3.20	〃
186,487,490	65,512,510	2.1	9.3.20	〃
111,819,789	56,180,211	2.1	11.3.1	財 務 省
609,817,207	306,382,793	2.1	11.3.1	〃
23,961,384	12,038,616	2.1	11.3.1	〃
251,594,525	126,405,475	2.1	11.3.1	〃
82,883,329	29,116,671	2.1	9.3.20	地方公共団体金融機構
518,020,801	181,979,199	2.1	9.3.20	〃
74,594,995	26,205,005	2.1	9.3.20	〃

種 類	発行年月日	発 行 総 額	償
			当 年 度 償 還 高
	平成	円	円
第 五 期 管 網 事 業 債	12. 3. 22	20,000,000	952,223
第 三 期 拡 張 事 業 債	12. 3. 22	480,000,000	22,853,347
第 4 次 拡 張 事 業 債	12. 3. 24	117,000,000	5,015,961
上 水 道 改 良 事 業 債	12. 3. 24	1,116,600,000	47,870,273
水道管理センター庁舎改築事業債	12. 3. 24	58,000,000	2,486,545
第 五 期 管 網 事 業 債	12. 3. 24	30,000,000	1,286,144
第 三 期 拡 張 事 業 債	12. 3. 24	720,000,000	30,867,451
第 4 次 拡 張 事 業 債	12. 3. 30	78,000,000	3,713,667
水道管理センター庁舎改築事業債	12. 3. 30	87,000,000	4,142,170
上 水 道 改 良 事 業 債	12. 3. 30	609,300,000	29,009,468
老 朽 管 更 新 事 業 債	12. 3. 30	149,100,000	7,098,821
第 4 次 拡 張 事 業 債	13. 3. 26	96,700,000	4,030,749
上 水 道 改 良 事 業 債	13. 3. 26	658,900,000	27,464,948
第 4 次 拡 張 事 業 債	13. 3. 29	78,300,000	3,619,984
上 水 道 改 良 事 業 債	13. 3. 29	416,800,000	19,269,595
老 朽 管 更 新 事 業 債	13. 3. 29	116,300,000	5,368,104
第 4 次 拡 張 事 業 債	14. 3. 25	88,300,000	3,644,459
上 水 道 改 良 事 業 債	14. 3. 25	761,300,000	31,421,595
第 4 次 拡 張 事 業 債	14. 3. 28	71,700,000	3,294,077
上 水 道 改 良 事 業 債	14. 3. 28	490,900,000	22,553,179
老 朽 管 更 新 事 業 債	14. 3. 28	127,800,000	5,871,453
第 4 次 拡 張 事 業 債	15. 3. 25	92,700,000	3,738,700
上 水 道 改 良 事 業 債	15. 3. 25	860,100,000	34,688,843
第 4 次 拡 張 事 業 債	15. 3. 28	87,300,000	3,875,357
上 水 道 改 良 事 業 債	15. 3. 28	537,500,000	23,860,293
老 朽 管 更 新 事 業 債	15. 3. 28	272,400,000	12,092,174
上 水 道 改 良 事 業 債	16. 3. 25	430,300,000	17,036,039
”	16. 3. 30	303,200,000	13,329,158
老 朽 管 更 新 事 業 債	16. 3. 30	346,500,000	15,232,695
第 4 次 拡 張 事 業 債	16. 5. 10	220,000,000	8,700,937
”	17. 3. 30	68,200,000	2,936,938
上 水 道 改 良 事 業 債	17. 3. 30	389,800,000	16,786,197
”	17. 5. 13	603,200,000	23,410,779
第 4 次 拡 張 事 業 債	17. 9. 6	66,800,000	2,560,418

還 高	未 償 還 殘 高	利 率	償 還 終 期	借 入 先
償 還 高 累 計				
円	円	%	令和	
13,870,993	6,129,007	2.0	10. 3. 20	地方公共団体金融機構
332,903,790	147,096,210	2.0	10. 3. 20	〃
73,067,301	43,932,699	2.0	12. 3. 1	財 務 省
697,324,346	419,275,654	2.0	12. 3. 1	〃
36,221,396	21,778,604	2.0	12. 3. 1	〃
18,735,206	11,264,794	2.0	12. 3. 1	〃
449,644,930	270,355,070	2.0	12. 3. 1	〃
54,096,866	23,903,134	2.0	10. 3. 20	地方公共団体金融機構
60,338,812	26,661,188	2.0	10. 3. 20	〃
422,579,750	186,720,250	2.0	10. 3. 20	〃
103,408,240	45,691,760	2.0	10. 3. 20	〃
57,381,118	39,318,882	1.6	13. 3. 1	財 務 省
390,986,749	267,913,251	1.6	13. 3. 1	〃
51,169,315	27,130,685	1.7	11. 3. 20	地方公共団体金融機構
272,380,201	144,419,799	1.7	11. 3. 20	〃
76,148,731	40,151,269	1.65	11. 3. 20	〃
47,113,670	41,186,330	2.2	14. 3. 1	財 務 省
406,202,000	355,098,000	2.2	14. 3. 1	〃
42,584,121	29,115,879	2.2	12. 3. 20	地方公共団体金融機構
291,555,728	199,344,272	2.2	12. 3. 20	〃
75,903,080	51,896,920	2.2	12. 3. 20	〃
48,481,925	44,218,075	1.2	15. 3. 1	財 務 省
449,830,678	410,269,322	1.2	15. 3. 1	〃
50,254,022	37,045,978	1.2	13. 3. 20	地方公共団体金融機構
309,410,498	228,089,502	1.2	13. 3. 20	〃
156,806,362	115,593,638	1.2	13. 3. 20	〃
197,087,373	233,212,627	2.0	16. 3. 1	財 務 省
155,080,345	148,119,655	1.9	14. 3. 20	地方公共団体金融機構
177,227,372	169,272,628	1.9	14. 3. 20	〃
100,092,022	119,907,978	2.1	16. 3. 25	財 務 省
31,499,619	36,700,381	2.1	15. 3. 20	地方公共団体金融機構
180,037,409	209,762,591	2.1	15. 3. 20	〃
252,398,243	350,801,757	2.0	17. 3. 25	財 務 省
26,449,248	40,350,752	2.1	17. 9. 1	〃

種 類	発行年月日	発 行 総 額	償
			当 年 度 償 還 高
	平成	円	円
第 4 次 拡 張 事 業 債	18. 3. 27	87,100,000	3,303,819
”	18. 3. 30	72,900,000	3,080,205
上 水 道 改 良 事 業 債	18. 3. 30	419,200,000	17,712,235
”	18. 7. 27	700,800,000	26,334,448
”	19. 3. 29	458,000,000	18,888,692
第 4 次 拡 張 事 業 債	19. 3. 29	58,000,000	2,392,018
”	19. 7. 6	72,000,000	2,663,749
上 水 道 改 良 事 業 債	19. 9. 3	642,000,000	23,493,338
第 4 次 拡 張 事 業 債	20. 3. 28	62,400,000	2,523,929
上 水 道 改 良 事 業 債	20. 3. 28	482,000,000	19,495,734
”	20. 3. 28	9,500,000	384,995
第 4 次 拡 張 事 業 債	20. 6. 19	77,600,000	2,780,160
上 水 道 改 良 事 業 債	21. 3. 25	619,000,000	22,318,090
第 4 次 拡 張 事 業 債	21. 3. 30	62,400,000	2,495,714
上 水 道 改 良 事 業 債	21. 3. 30	258,100,000	10,322,818
第 4 次 拡 張 事 業 債	21. 11. 10	77,600,000	2,753,746
上 水 道 改 良 事 業 債	21. 11. 10	321,900,000	11,423,078
第 5 期 拡 張 事 業 債	22. 3. 30	56,700,000	1,978,292
上 水 道 改 良 事 業 債	22. 3. 30	198,800,000	6,936,237
”	22. 3. 30	25,200,000	879,242
”	22. 5. 26	331,000,000	11,629,707
第 5 期 拡 張 事 業 債	23. 1. 5	83,300,000	2,919,392
”	23. 3. 25	140,000,000	4,860,368
上 水 道 改 良 事 業 債	23. 3. 25	410,000,000	14,233,933
第 5 期 拡 張 事 業 債	24. 3. 26	95,000,000	2,854,406
上 水 道 改 良 事 業 債	24. 3. 26	510,000,000	15,323,650
新 庁 舎 建 設 事 業 債	24. 3. 26	19,700,000	591,913
第 5 期 拡 張 事 業 債	25. 3. 25	40,000,000	1,199,848
新 庁 舎 建 設 事 業 債	25. 3. 25	85,500,000	2,564,674
上 水 道 改 良 事 業 債	25. 3. 25	30,000,000	899,886
”	25. 7. 26	1,022,000,000	30,424,192
第 5 期 拡 張 事 業 債	26. 3. 25	40,000,000	1,202,275
新 庁 舎 建 設 事 業 債	26. 3. 25	285,100,000	8,569,218
上 水 道 改 良 事 業 債	26. 9. 25	1,360,000,000	40,613,377

還 高	未 償 還 殘 高	利 率	償 還 終 期	借 入 先
償 還 高 累 計				
円	円	%	令和	
32,808,997	54,291,003	2.1	18.3.1	財 務 省
30,733,938	42,166,062	2.0	16.3.20	地方公共団体金融機構
176,730,683	242,469,317	2.0	16.3.20	〃
257,838,036	442,961,964	2.4	18.3.25	財 務 省
171,880,700	286,119,300	2.15	17.3.20	地方公共団体金融機構
21,766,552	36,233,448	2.15	17.3.20	〃
24,187,458	47,812,542	2.2	19.3.25	財 務 省
203,730,658	438,269,342	2.2	19.9.1	〃
20,924,772	41,475,228	2.1	18.3.20	地方公共団体金融機構
161,630,439	320,369,561	2.1	18.3.20	〃
3,197,931	6,302,069	2.05	18.3.20	〃
22,787,245	54,812,755	2.4	20.3.25	財 務 省
167,267,025	451,732,975	1.9	21.3.1	〃
18,704,590	43,695,410	1.9	19.3.20	地方公共団体金融機構
77,366,259	180,733,741	1.9	19.3.20	〃
19,377,249	58,222,751	2.0	21.9.25	財 務 省
80,380,622	241,519,378	2.0	21.9.25	〃
13,018,164	43,681,836	2.1	22.3.20	地方公共団体金融機構
45,643,931	153,156,069	2.1	22.3.20	〃
5,785,849	19,414,151	2.1	22.3.20	〃
76,750,732	254,249,268	2.0	22.3.25	財 務 省
18,025,524	65,274,476	1.9	22.9.25	〃
27,830,129	112,169,871	1.9	23.3.1	〃
81,502,517	328,497,483	1.9	23.3.1	〃
26,481,693	68,518,307	1.7	24.3.1	〃
142,164,880	367,835,120	1.7	24.3.1	〃
5,491,465	14,208,535	1.7	24.3.1	〃
10,179,616	29,820,384	1.5	25.3.1	〃
21,758,929	63,741,071	1.5	25.3.1	〃
7,634,712	22,365,288	1.5	25.3.1	〃
257,125,351	764,874,649	1.6	25.3.25	〃
9,195,788	30,804,212	1.3	26.3.1	〃
65,542,971	219,557,029	1.3	26.3.1	〃
292,151,862	1,067,848,138	1.3	26.9.1	〃

種 類	発行年月日	発 行 総 額	償
			当 年 度 償 還 高
	平成	円	円
上水道改良事業債	27. 3. 25	965,000,000	28,901,094
第5期拡張事業債	27. 3. 25	20,000,000	598,986
上水道改良事業債	27. 3. 25	30,000,000	898,479
〃	28. 3. 25	870,000,000	27,630,525
第5期拡張事業債	28. 3. 25	30,000,000	952,777
上水道改良事業債	29. 9. 8	870,000,000	27,114,009
〃	30. 3. 26	1,150,000,000	36,160,149
水道事業債	31. 3. 25	1,400,000,000	44,366,382
	令和		
水道事業債	2. 3. 25	162,000,000	5,184,081
〃	2. 3. 25	118,000,000	7,852,514
〃	2. 8. 19	1,440,000,000	45,452,002
〃	3. 3. 25	1,521,000,000	47,114,576
〃	3. 3. 25	42,000,000	1,300,994
〃	3. 3. 25	355,000,000	17,249,057
〃	3. 3. 25	34,900,000	2,020,275
〃	3. 3. 25	147,100,000	9,670,037
〃	4. 3. 25	1,680,000,000	0
〃	4. 3. 25	313,000,000	0
〃	4. 3. 25	441,000,000	0
〃	4. 3. 25	528,000,000	0
計		43,384,300,000	1,686,369,259

還 高	未 償 還 残 高	利 率	償 還 終 期	借 入 先
償 還 高 累 計				
円 195,230,990	円 769,769,010	% 1.2	令和 27. 3. 1	財 務 省
4,046,238	15,953,762	1.2	27. 3. 1	〃
6,069,357	23,930,643	1.2	27. 3. 1	〃
163,732,269	706,267,731	0.5	28. 3. 1	〃
5,645,942	24,354,058	0.5	28. 3. 1	〃
120,743,980	749,256,020	0.6	29. 9. 1	〃
143,563,429	1,006,436,571	0.5	30. 3. 1	〃
132,569,047	1,267,430,953	0.4	31. 3. 1	〃
10,352,645	151,647,355	0.3	32. 3. 1	財 務 省
15,702,673	102,297,327	0.03	17. 3. 1	〃
90,722,740	1,349,277,260	0.4	32. 3. 25	〃
47,114,576	1,473,885,424	0.5	33. 3. 1	〃
1,300,994	40,699,006	0.5	33. 3. 1	〃
17,249,057	337,750,943	0.3	23. 3. 1	〃
2,020,275	32,879,725	0.2	20. 3. 1	〃
9,670,037	137,429,963	0.2	18. 3. 1	〃
0	1,680,000,000	0.7	34. 3. 1	〃
0	313,000,000	0.7	34. 3. 1	〃
0	441,000,000	0.4	24. 3. 1	〃
0	528,000,000	0.08	13. 3. 1	〃
18,859,516,986	24,524,783,014			

注 記

I 重要な会計方針

1 資産の評価基準及び評価方法

たな卸資産(貯蔵品)

先入先出法による原価法(貸借対照表価格は収益性の低下に基づく簿価切下げの方法により算定)

2 固定資産の減価償却の方法

有形固定資産及び無形固定資産

・減価償却の方法

定額法

・主な耐用年数

地方公営企業法施行規則第15条による。

3 引当金の計上方法

(1) 退職給付引当金

水道事業会計に所属する職員の退職手当の支給に備えるため、当年度末における退職手当の要支給額に相当する金額を計上している。

(2) 賞与引当金

職員の期末・勤勉手当の支給及びこれに係る法定福利費の支出に備えるため、当年度末における支給(支出)見込額に基づき、当年度の負担に属する額(12月から3月までの4ヶ月分)を計上している。

(3) 貸倒引当金

債権の貸倒れによる損失に備えるため、一般債権については貸倒実績率により、貸倒懸念債権等の特定の債権については個別に回収可能性を勘案し、回収不能見込額を計上している。

4 消費税等の会計処理

消費税及び地方消費税の会計処理は税抜方式による。

II キャッシュ・フロー計算書

重要な非資金取引の内容

該当事項はない。

III 貸借対照表等

企業債の償還に係る一般会計の負担

貸借対照表に計上されている企業債(当該事業年度の末日の翌日から起算して1年以内に償還予定のものも含む)のうち、一般会計が負担すると見込まれる額はない。

IV セグメント情報

該当事項はない。

V 減損損失

該当事項はない。

VI リース契約により取得する固定資産

所有権移転外のファイナンス・リース取引については、通常の賃貸借取引に係る方法に準じた会計処理によっている。

VII 重要な後発事象

該当事項はない。

VIII その他

1 引当金の目的使用による取崩し

(1) 賞与引当金

令和 3 年度において、期末・勤勉手当として 88,394,215 円を支給し、また、期末・勤勉手当に係る法定福利費として 16,892,755 円を支出したため、賞与引当金 70,636,245 円を取崩した。

(2) 貸倒引当金

令和 3 年度において、2,748,117 円を不納欠損したため、貸倒引当金 2,748,117 円を取崩した。

2 引当金の目的使用以外の理由による取崩し

退職給付引当金

令和 3 年度における人員配置の変更に伴う引当必要額の減少により退職給付引当金 38,333,080 円を取崩した。

令和 3 年度

愛知県一宮市下水道事業決算書

令和 3 年度愛知県一宮市

(1) 収益的収入及び支出

収 入

区 分	予 算		地方公営企業法第 24 条 第 3 項の規定による 支出額に係る財源充当額
	当 初 予 算 額	補 正 予 算 額	
第 1 款 一般区域公共 下水道事業収益	7,456,912,000	△ 19,223,000	0
第 1 項 営業収益	3,431,416,000	△ 17,580,000	0
第 2 項 営業外収益	4,025,417,000	△ 1,643,000	0
第 3 項 特別利益	79,000	0	0
第 2 款 特定区域公共 下水道事業収益	645,796,000	22,058,000	0
第 1 項 営業収益	400,010,000	20,000,000	0
第 2 項 営業外収益	242,711,000	0	0
第 3 項 特別利益	3,075,000	2,058,000	0
合 計	8,102,708,000	2,835,000	0

(注 1) 第 1 款一般区域公共下水道事業収益 第 1 項営業収益の決算額は、損益計算書の決算額 3,175,421,384 円

(注 2) 第 1 款一般区域公共下水道事業収益 第 2 項営業外収益の決算額は、損益計算書の決算額 4,000,202,413 円
計算上生ずる雑収益 82,963 円(貸倒れに係る消費税及び地方消費税額分)を除いた額である。

(注 3) 第 1 款一般区域公共下水道事業収益 第 3 項特別利益の決算額は、損益計算書の決算額 232,354 円に

(注 4) 第 2 款特定区域公共下水道事業収益 第 1 項営業収益の決算額は、損益計算書の決算額 381,137,152 円に

(注 5) 第 2 款特定区域公共下水道事業収益 第 2 項営業外収益の決算額は、損益計算書の決算額 220,348,316 円

下水道事業決算報告書

(単位 円)

額	決 算 額	予 算 額 に 比 べ 決 算 額 の 増 減	備 考
合 計			
7,437,689,000	7,437,663,914	△ 25,086	(うち仮受消費税 及び地方消費税 215,648,267)
3,413,836,000	3,390,522,856	△ 23,313,144	(〃 215,101,472)
4,023,774,000	4,046,891,354	23,117,354	(〃 529,445)
79,000	249,704	170,704	(〃 17,350)
667,854,000	664,848,883	△ 3,005,117	(うち仮受消費税 及び地方消費税 38,202,095)
420,010,000	419,249,040	△ 760,960	(〃 38,111,888)
242,711,000	239,028,687	△ 3,682,313	(〃 90,207)
5,133,000	6,571,156	1,438,156	
8,105,543,000	8,102,512,797	△ 3,030,203	(うち仮受消費税 及び地方消費税 253,850,362)

に仮受消費税及び地方消費税 215,101,472 円を加えた額である。

円に仮受消費税及び地方消費税 529,445 円並びに消費税及び地方消費税還付額 46,242,459 円を加え、納税

仮受消費税及び地方消費税 17,350 円を加えた額である。

仮受消費税及び地方消費税 38,111,888 円を加えた額である。

に仮受消費税及び地方消費税 90,207 円並びに消費税及び地方消費税還付額 18,590,164 円を加えた額である。

支 出

区 分	予 算					
	当 初 予 算 額	補 正 予 算 額	予 備 費 支 出 額	流 用 増 減 額	地 方 公 営 企 業 法 第 24 条 第 3 項 の 規 定 に よ る 支 出 額	小 計
第 1 款 一 般 区 域 公 共 下 水 道 事 業 費	7,187,188,000	△ 25,642,000	0	0	0	7,161,546,000
第 1 項 営 業 費 用	6,064,522,000	△ 48,548,000	0	△ 5,926	0	6,015,968,074
第 2 項 営 業 外 費 用	1,121,402,000	△ 2,945,000	0	0	0	1,118,457,000
第 3 項 特 別 損 失	764,000	25,851,000	0	5,926	0	26,620,926
第 4 項 予 備 費	500,000	0	0	0	0	500,000
第 2 款 特 定 区 域 公 共 下 水 道 事 業 費	904,884,000	△ 19,270,000	0	0	0	885,614,000
第 1 項 営 業 費 用	899,182,000	△ 19,170,000	0	△ 354	0	880,011,646
第 2 項 営 業 外 費 用	5,084,000	△ 100,000	0	354	0	4,984,354
第 3 項 特 別 損 失	118,000	0	0	0	0	118,000
第 4 項 予 備 費	500,000	0	0	0	0	500,000
合 計	8,092,072,000	△ 44,912,000	0	0	0	8,047,160,000

(注 1) 第 1 款一般区域公共下水道事業費 第 1 項営業費用の決算額は、損益計算書の決算額 5,797,715,548 円に

(注 2) 第 1 款一般区域公共下水道事業費 第 2 項営業外費用の決算額は、損益計算書の決算額 1,154,320,675 円

(注 3) 第 1 款一般区域公共下水道事業費 第 3 項特別損失の決算額は、損益計算書の決算額 26,188,949 円に

(注 4) 第 2 款特定区域公共下水道事業費 第 1 項営業費用の決算額は、損益計算書の決算額 826,846,376 円に

(注 5) 第 2 款特定区域公共下水道事業費 第 2 項営業外費用の決算額は、損益計算書の決算額 5,115,662 円に

(注 6) 第 2 款特定区域公共下水道事業費 第 3 項特別損失の決算額は、損益計算書の決算額 8,000 円に

(単位 円)

額		決 算 額	地 方 公 営 企 業 法 第 26 条 第 2 項の規定に よる繰越額	不 用 額	備 考	
地 方 公 営 企 業 法 第 26 条 第 2 項の規定に よる繰越額	合 計					
0	7,161,546,000	7,110,534,183	0	51,011,817	(うち仮払消費税 及び地方消費税	168,177,470)
0	6,015,968,074	5,965,863,288	0	50,104,786	(//	168,147,740)
0	1,118,457,000	1,118,452,216	0	4,784		
0	26,620,926	26,218,679	0	402,247	(うち仮払消費税 及び地方消費税	29,730)
0	500,000	0	0	500,000		
0	885,614,000	876,801,319	0	8,812,681	(うち仮払消費税 及び地方消費税	44,962,589)
0	880,011,646	871,808,165	0	8,203,481	(//	44,961,789)
0	4,984,354	4,984,354	0	0		
0	118,000	8,800	0	109,200	(うち仮払消費税 及び地方消費税	800)
0	500,000	0	0	500,000		
0	8,047,160,000	7,987,335,502	0	59,824,498	(うち仮払消費税 及び地方消費税	213,140,059)

仮払消費税及び地方消費税 168,147,740 円を加えた額である。

に納税計算上生ずる雑支出 35,868,459 円を除いた額である。

仮払消費税及び地方消費税 29,730 円を加えた額である。

仮払消費税及び地方消費税 44,961,789 円を加えた額である。

納税計算上生ずる雑支出 131,308 円を除いた額である。

仮払消費税及び地方消費税 800 円を加えた額である。

(2) 資本的収入及び支出

収 入

区 分	予 算			
	当 初 予 算 額	補 正 予 算 額	小 計	地 方 公 営 企 業 法 第 26 条 の 規 定 に よ る 繰 越 額 に 係 る 財 源 充 当 額
第 1 款 一 般 区 域 公 共 下 水 道 資 本 的 収 入	3,932,151,000	590,330,000	4,522,481,000	446,080,000
第 1 項 企 業 債	3,033,700,000	305,800,000	3,339,500,000	254,100,000
第 2 項 交 付 金	442,920,000	308,600,000	751,520,000	191,980,000
第 3 項 県 補 助 金	3,700,000	0	3,700,000	0
第 4 項 出 資 金	341,697,000	0	341,697,000	0
第 5 項 負 担 金	110,118,000	△ 24,070,000	86,048,000	0
第 6 項 固 定 資 産 売 却 代 金	16,000	0	16,000	0
第 7 項 その他資本的収入	0	0	0	0
第 2 款 特 定 区 域 公 共 下 水 道 資 本 的 収 入	644,100,000	△ 2,200,000	641,900,000	7,300,000
第 1 項 企 業 債	144,100,000	△ 2,200,000	141,900,000	7,300,000
第 2 項 有 価 証 券 償 還 金	500,000,000	0	500,000,000	0
合 計	4,576,251,000	588,130,000	5,164,381,000	453,380,000

(単位 円)

額		決 算 額	予 算 額 に 比 べ 決 算 額 の 増 減	備 考
継 続 費 通 次 繰 越 額 に 係 る 財 源 充 当 額	合 計			
824,200,000	5,792,761,000	4,729,255,886	△ 1,063,505,114	(うち仮受消費税 及び地方消費税 11,788)
422,100,000	4,015,700,000	3,376,500,000	△ 639,200,000	
402,100,000	1,345,600,000	924,100,000	△ 421,500,000	
0	3,700,000	3,700,000	0	
0	341,697,000	340,937,389	△ 759,611	
0	86,048,000	83,888,820	△ 2,159,180	
0	16,000	129,070	113,070	(うち仮受消費税 及び地方消費税 11,733)
0	0	607	607	(" 55)
0	649,200,000	634,400,000	△ 14,800,000	
0	149,200,000	134,400,000	△ 14,800,000	
0	500,000,000	500,000,000	0	
824,200,000	6,441,961,000	5,363,655,886	△ 1,078,305,114	(うち仮受消費税 及び地方消費税 11,788)

支 出

区 分	予 算					
	当初予算額	補正予算額	流用増減額	小 計	地方公営 企業法 第26条の 規定による 繰越額	継 続 繰 越 費 次 額
第1款 一般区域公共 下水道資本的支出	7,054,610,000	558,481,000	0	7,613,091,000	446,591,100	824,200,000
第1項 建設改良費	450,303,000	430,690,000	0	880,993,000	206,997,600	0
第2項 拡張事業費	313,198,000	202,344,000	0	515,542,000	26,000,000	824,200,000
第3項 企業債償還金	5,118,020,000	△ 19,434,000	0	5,098,586,000	0	0
第4項 日光川上流流域 下水道事業費	843,467,000	△ 33,909,000	0	809,558,000	213,593,500	0
第5項 五条川右岸流域 下水道事業費	329,622,000	△ 21,210,000	0	308,412,000	0	0
第2款 特定区域公共 下水道資本的支出	237,863,000	△ 2,749,000	0	235,114,000	7,382,430	0
第1項 建設改良費	162,565,000	△ 2,749,000	0	159,816,000	7,382,430	0
第2項 拡張事業費	2,232,000	0	0	2,232,000	0	0
第3項 企業債償還金	73,066,000	0	0	73,066,000	0	0
合 計	7,292,473,000	555,732,000	0	7,848,205,000	453,973,530	824,200,000

(注) 資本的収入額が資本的支出額に不足する額 3,094,034,462 円(一般区域)は、減債積立金の取崩額 262,000,000 円
留保資金 2,164,029,642 円(一般区域)及び当年度分損益勘定留保資金 567,314,328 円(一般区域)で補てんした。

(単位 円)

額	決算額	翌年度繰越額			不用額	備考
		地方公営 企業法 第26条の 規定による 繰越額	継続費 繰越額	合計		
8,883,882,100	7,823,290,348	494,530,000	455,800,000	950,330,000	110,261,752	うち仮払 (消費税及び 地方消費税 220,412,746)
1,087,990,600	568,612,410	494,530,000	0	494,530,000	24,848,190	(" 48,485,556)
1,365,742,000	893,947,306	0	455,800,000	455,800,000	15,994,694	(" 77,204,066)
5,098,586,000	5,098,585,982	0	0	0	18	
1,023,151,500	975,349,845	0	0	0	47,801,655	うち仮払 (消費税及び 地方消費税 72,567,484)
308,412,000	286,794,805	0	0	0	21,617,195	(" 22,155,640)
242,496,430	224,799,957	0	0	0	17,696,473	うち仮払 (消費税及び 地方消費税 11,960,978)
167,198,430	151,769,786	0	0	0	15,428,644	(" 11,960,978)
2,232,000	0	0	0	0	2,232,000	
73,066,000	73,030,171	0	0	0	35,829	
9,126,378,530	8,048,090,305	494,530,000	455,800,000	950,330,000	127,958,225	うち仮払 (消費税及び 地方消費税 232,373,724)

(一般区域)、過年度分消費税及び地方消費税資本的収支調整額 100,690,492 円(一般区域)、過年度分損益勘定

令和3年度愛知県一宮市下水道事業キャッシュ・フロー計算書

(一宮市下水道事業)

(令和3年4月1日から令和4年3月31日まで)

(単位 円)

1 業務活動によるキャッシュ・フロー

当年度純利益	△ 26,282,435
減価償却費	3,862,535,198
固定資産減耗費	21,139,241
長期前受金戻入額	△ 920,977,396
受取利息及び受取配当金	△ 11,938,789
支払利息	1,123,436,570
未収金の増減額(△は増加)	△ 4,978,973
未払金の増減額(△は減少)	△ 90,418,788
固定資産売却損益(△は益)	2,199
たな卸資産の増減額(△は増加)	△ 277,020
賞与引当金の増減額(△は減少)	△ 2,908,653
貸倒引当金の増減額(△は減少)	△ 5,641,957
退職給付引当金の増減額(△は減少)	53,198,532
その他流動負債の増減額(△は減少)	△ 1,690,639
前払金の増減額(△は増加)	△ 39,488
小計	3,995,157,602
利息及び配当金の受取額	11,999,341
利息の支払額	△ 1,126,861,277
業務活動によるキャッシュ・フロー	2,880,295,666

2 投資活動によるキャッシュ・フロー

有形固定資産の取得による支出	△ 2,245,471,879
有形固定資産の売却による収入	4,726,041
無形固定資産の取得による支出	△ 55,844,678
有価証券の償還による収入	500,000,000
交付金等収入	841,848,183
受益者負担金収入	68,717,327
工事負担金収入	30,754,900
建設負担金還付金による収入	552

投資活動によるキャッシュ・フロー	△ 855,269,554
3 財務活動によるキャッシュ・フロー	
建設改良等企業債による収入	3,510,900,000
建設改良等企業債の償還による支出	△ 5,171,616,153
一般会計からの出資金による収入	341,047,389
財務活動によるキャッシュ・フロー	△ 1,319,668,764
資金増加額(減少額)	705,357,348
資金期首残高	6,701,786,647
資金期末残高	7,407,143,995

令和3年度愛知県一宮市下水道事業キャッシュ・フロー計算書

(一般区域公共下水道)

(令和3年4月1日から令和4年3月31日まで)

(単位 円)

1 業務活動によるキャッシュ・フロー

当年度純利益	197,630,979
減価償却費	3,559,203,923
固定資産減耗費	13,450,121
長期前受金戻入額	△ 836,423,689
受取利息及び受取配当金	△ 84,666
支払利息	1,118,452,216
未収金の増減額(△は増加)	△ 18,478,333
未払金の増減額(△は減少)	△ 107,145,883
固定資産売却損益(△は益)	2,199
たな卸資産の増減額(△は増加)	△ 277,020
賞与引当金の増減額(△は減少)	△ 2,509,080
貸倒引当金の増減額(△は減少)	929,199
退職給付引当金の増減額(△は減少)	46,670,661
その他流動負債の増減額(△は減少)	△ 6,160,817
前払金の増減額(△は増加)	△ 39,488
小計	3,965,220,322
利息及び配当金の受取額	84,707
利息の支払額	△ 1,121,872,570
業務活動によるキャッシュ・フロー	2,843,432,459

2 投資活動によるキャッシュ・フロー

有形固定資産の取得による支出	△ 2,090,379,317
有形固定資産の売却による収入	4,726,041
無形固定資産の取得による支出	△ 55,844,678
有価証券の償還による収入	0
交付金等収入	841,848,183
受益者負担金収入	68,717,327
工事負担金収入	26,393,000
建設負担金還付金による収入	552

投資活動によるキャッシュ・フロー	△ 1,204,538,892
3 財務活動によるキャッシュ・フロー	
建設改良等企業債による収入	3,376,500,000
建設改良等企業債の償還による支出	△ 5,098,585,982
一般会計からの出資金による収入	341,047,389
財務活動によるキャッシュ・フロー	△ 1,381,038,593
資金増加額(減少額)	257,854,974
資金期首残高	4,677,944,686
資金期末残高	4,935,799,660

令和3年度愛知県一宮市下水道事業キャッシュ・フロー計算書

(特定区域公共下水道)

(令和3年4月1日から令和4年3月31日まで)

(単位 円)

1 業務活動によるキャッシュ・フロー

当年度純利益	△ 223,913,414
減価償却費	303,331,275
固定資産減耗費	7,689,120
長期前受金戻入額	△ 84,553,707
受取利息及び受取配当金	△ 11,854,123
支払利息	4,984,354
未収金の増減額(△は増加)	13,499,360
未払金の増減額(△は減少)	16,727,095
固定資産売却損益(△は益)	0
たな卸資産の増減額(△は増加)	0
賞与引当金の増減額(△は減少)	△ 399,573
貸倒引当金の増減額(△は減少)	△ 6,571,156
退職給付引当金の増減額(△は減少)	6,527,871
その他流動負債の増減額(△は減少)	4,470,178
前払金の増減額(△は増加)	0
小計	29,937,280
利息及び配当金の受取額	11,914,634
利息の支払額	△ 4,988,707
業務活動によるキャッシュ・フロー	36,863,207

2 投資活動によるキャッシュ・フロー

有形固定資産の取得による支出	△ 155,092,562
有形固定資産の売却による収入	0
無形固定資産の取得による支出	0
有価証券の償還による収入	500,000,000
交付金等収入	0
受益者負担金収入	0
工事負担金収入	4,361,900
建設負担金還付金による収入	0

投資活動によるキャッシュ・フロー	349,269,338
3 財務活動によるキャッシュ・フロー	
建設改良等企業債による収入	134,400,000
建設改良等企業債の償還による支出	△ 73,030,171
一般会計からの出資金による収入	0
財務活動によるキャッシュ・フロー	61,369,829
資金増加額(減少額)	447,502,374
資金期首残高	2,023,841,961
資金期末残高	2,471,344,335

令和3年度愛知県一宮市下水道事業損益計算書

(一宮市下水道事業)

(令和3年4月1日から令和4年3月31日まで)

(単位 円)

1	営業収益			
	(1) 下水道収益	2,528,339,049		
	(2) 負担金	1,020,746,487		
	(3) 手数料収益	7,473,000	3,556,558,536	
2	営業費用			
	(1) 管渠費	291,660,285		
	(2) ポンプ場費	161,939,074		
	(3) 処理場費	1,188,222,720		
	(4) 業務費	132,683,438		
	(5) 総係費	196,978,124		
	(6) 減価償却費	3,862,535,198		
	(7) 資産減耗費	21,139,241		
	(8) 流域下水道管理費	769,403,844	6,624,561,924	
	営業損失			3,068,003,388
3	営業外収益			
	(1) 交付金	8,000,000		
	(2) 一般会計補助金	1,534,332,190		
	(3) 負担金	1,741,270,846		
	(4) 受取利息	11,938,789		
	(5) 雑収益	4,031,508		
	(6) 長期前受金戻入	920,977,396	4,220,550,729	
4	営業外費用			
	(1) 支払利息	1,123,436,570		
	(2) 雑支出	35,999,767	1,159,436,337	3,061,114,392
	経常損失			6,888,996
5	特別利益			
	(1) 過年度収益	209,690		
	(2) 貸倒引当金戻入益	6,571,156		
	(3) 固定資産売却益	22,664	6,803,510	
6	特別損失			
	(1) 固定資産売却損	24,863		
	(2) 過年度損失	321,112		
	(3) 退職給付引当金繰入額	25,850,974	26,196,949	△ 19,393,439
	当年度純損失			26,282,435
	前年度繰越利益剰余金			416,168,489
	利益積立金取崩額			223,913,414
	その他未処分利益剰余金変動額			21,406,176
	当年度未処分利益剰余金			635,205,644

令和3年度愛知県一宮市下水道事業損益計算書

(一般区域公共下水道)

(令和3年4月1日から令和4年3月31日まで)

(単位 円)

1	営業収益			
	(1) 下水道収益	2,147,219,897		
	(2) 負担金	1,020,746,487		
	(3) 手数料収益	7,455,000	3,175,421,384	
2	営業費用			
	(1) 管渠費	258,055,988		
	(2) ポンプ場費	109,370,775		
	(3) 処理場費	785,052,146		
	(4) 業務費	122,718,357		
	(5) 総係費	180,460,394		
	(6) 減価償却費	3,559,203,923		
	(7) 資産減耗費	13,450,121		
	(8) 流域下水道管理費	769,403,844	5,797,715,548	
	営業損失			2,622,294,164
3	営業外収益			
	(1) 交付金	8,000,000		
	(2) 一般会計補助金	1,534,332,190		
	(3) 負担金	1,618,270,037		
	(4) 受取利息	84,666		
	(5) 雑収益	3,091,831		
	(6) 長期前受金戻入	836,423,689	4,000,202,413	
4	営業外費用			
	(1) 支払利息	1,118,452,216		
	(2) 雑支出	35,868,459	1,154,320,675	2,845,881,738
	経常利益			223,587,574
5	特別利益			
	(1) 過年度収益	209,690		
	(2) 貸倒引当金戻入益	0		
	(3) 固定資産売却益	22,664	232,354	
6	特別損失			
	(1) 固定資産売却損	24,863		
	(2) 過年度損失	313,112		
	(3) 退職給付引当金繰入額	25,850,974	26,188,949	△ 25,956,595
	当年度純利益			197,630,979
	前年度繰越利益剰余金			359,518,972
	利益積立金取崩額			0
	その他未処分利益剰余金変動額			53,000,000
	当年度未処分利益剰余金			610,149,951

令和3年度愛知県一宮市下水道事業損益計算書

(特定区域公共下水道)

(令和3年4月1日から令和4年3月31日まで)

(単位 円)

1	営業収益			
	(1) 下水道収益	381,119,152		
	(2) 負担金	0		
	(3) 手数料収益	18,000	381,137,152	
2	営業費用			
	(1) 管渠費	33,604,297		
	(2) ポンプ場費	52,568,299		
	(3) 処理場費	403,170,574		
	(4) 業務費	9,965,081		
	(5) 総係費	16,517,730		
	(6) 減価償却費	303,331,275		
	(7) 資産減耗費	7,689,120		
	(8) 流域下水道管理費	0	826,846,376	
	営業損失			445,709,224
3	営業外収益			
	(1) 交付金	0		
	(2) 一般会計補助金	0		
	(3) 負担金	123,000,809		
	(4) 受取利息	11,854,123		
	(5) 雑収益	939,677		
	(6) 長期前受金戻入	84,553,707	220,348,316	
4	営業外費用			
	(1) 支払利息	4,984,354		
	(2) 雑支出	131,308	5,115,662	215,232,654
	経常損失			230,476,570
5	特別利益			
	(1) 過年度収益	0		
	(2) 貸倒引当金戻入益	6,571,156		
	(3) 固定資産売却益	0	6,571,156	
6	特別損失			
	(1) 固定資産売却損	0		
	(2) 過年度損失	8,000		
	(3) 退職給付引当金繰入額	0	8,000	6,563,156
	当年度純損失			223,913,414
	前年度繰越利益剰余金			56,649,517
	利益積立金取崩額			223,913,414
	その他未処分利益剰余金変動額			△ 31,593,824
	当年度未処分利益剰余金			25,055,693

令和 3 年度愛知県一宮市

(一宮市下

(令和 3 年 4 月 1 日から

	資本金	剰				
		資本剰余金				
		国庫補助金	交付金	県補助金	工事負担金	受贈財産 評価額
前年度末残高	28,451,647,703	1,504,527,000	19,000,000	800,541,964	779,212,734	23,696,254
前年度処分額	0	0	0	0	0	0
条例による処分額	0	0	0	0	0	0
減債積立金の 積立	0	0	0	0	0	0
処分後残高	28,451,647,703	1,504,527,000	19,000,000	800,541,964	779,212,734	23,696,254
当年度変動額	581,531,213	0	0	0	0	0
一般会計出資金 の受入	340,937,389	0	0	0	0	0
議決による増減	240,593,824	0	0	0	0	0
減債積立金の取崩 による増減	0	0	0	0	0	0
利益積立金の取崩 による増減	0	0	0	0	0	0
当年度純利益	0	0	0	0	0	0
当年度末残高	29,033,178,916	1,504,527,000	19,000,000	800,541,964	779,212,734	23,696,254

(注 1) この計算書における△表記は、減少、損失又は欠損を示すものである。

(注 2) 条例による処分額は、地域の自主性及び自立性を高めるための改革の推進を図るための関係法律の整備に

(注 3) 議決による増減額は、議案第 87 号による増減額である。

下水道事業剰余金計算書

水道事業)

令和4年3月31日まで)

(単位 円)

余 金		利 益 剰 余 金				資 本 合 計
受益者負担金	資本剰余金合計	減 債 積 立 金	利 益 積 立 金	未処分利益剰余金	利益剰余金合計	
1,618,749	3,128,596,701	0	1,650,774,194	678,168,489	2,328,942,683	33,909,187,087
0	0	262,000,000	0	△262,000,000	0	0
0	0	262,000,000	0	△262,000,000	0	0
0	0	262,000,000	0	△262,000,000	0	0
1,618,749	3,128,596,701	262,000,000	1,650,774,194	(繰越利益剰余金) 416,168,489	2,328,942,683	33,909,187,087
0	0	△262,000,000	△223,913,414	219,037,155	△266,876,259	314,654,954
0	0	0	0	0	0	340,937,389
0	0	0	0	△240,593,824	△240,593,824	0
0	0	△262,000,000	0	262,000,000	0	0
0	0	0	△223,913,414	223,913,414	0	0
0	0	0	0	△26,282,435	△26,282,435	△26,282,435
1,618,749	3,128,596,701	0	1,426,860,780	(当年度未処分利益剰余金) 635,205,644	2,062,066,424	34,223,842,041

関する法律等の施行に関する条例第9条の規定による処分額である。

令和 3 年度愛知県一宮市

(一般区域

(令和 3 年 4 月 1 日 から

	資本金	剰				
		資本剰余金				
		国庫補助金	交付金	県補助金	工事負担金	受贈財産 評価額
前年度末残高	24,992,319,299	1,344,534,611	19,000,000	0	362,796	23,007,684
前年度処分額	0	0	0	0	0	0
条例による処分額	0	0	0	0	0	0
減債積立金の 積立	0	0	0	0	0	0
処分後残高	24,992,319,299	1,344,534,611	19,000,000	0	362,796	23,007,684
当年度変動額	549,937,389	0	0	0	0	0
一般会計出資金 の受入	340,937,389	0	0	0	0	0
議決による増減	209,000,000	0	0	0	0	0
減債積立金の取崩 による増減	0	0	0	0	0	0
利益積立金の取崩 による増減	0	0	0	0	0	0
当年度純利益	0	0	0	0	0	0
当年度末残高	25,542,256,688	1,344,534,611	19,000,000	0	362,796	23,007,684

(注 1) この計算書における △ 表記は、減少、損失又は欠損を示すものである。

(注 2) 条例による処分額は、地域の自主性及び自立性を高めるための改革の推進を図るための関係法律の整備に

(注 3) 議決による増減額は、議案第 87 号による増減額である。

下水道事業剰余金計算書

公共下水道)

令和4年3月31日まで)

(単位 円)

余 金		利 益 剰 余 金				資 本 合 計
受益者負担金	資本剰余金合計	減 債 積 立 金	利 益 積 立 金	未処分利益剰余金	利益剰余金合計	
1,618,749	1,388,523,840	0	1,251,309,327	621,518,972	1,872,828,299	28,253,671,438
0	0	262,000,000	0	△262,000,000	0	0
0	0	262,000,000	0	△262,000,000	0	0
0	0	262,000,000	0	△262,000,000	0	0
1,618,749	1,388,523,840	262,000,000	1,251,309,327	(繰越利益剰余金) 359,518,972	1,872,828,299	28,253,671,438
0	0	△262,000,000	0	250,630,979	△11,369,021	538,568,368
0	0	0	0	0	0	340,937,389
0	0	0	0	△209,000,000	△209,000,000	0
0	0	△262,000,000	0	262,000,000	0	0
0	0	0	0	0	0	0
0	0	0	0	197,630,979	197,630,979	197,630,979
1,618,749	1,388,523,840	0	1,251,309,327	(当年度未処分利益剰余金) 610,149,951	1,861,459,278	28,792,239,806

関する法律等の施行に関する条例第9条の規定による処分額である。

令和 3 年度愛知県一宮市

(特 定 区 域

(令 和 3 年 4 月 1 日 から

	資 本 金	剰				
		資 本 剰 余 金				
		国庫補助金	交 付 金	県 補 助 金	工 事 負 担 金	受 贈 財 産 額 評 価 額
前年度末残高	3,459,328,404	159,992,389	0	800,541,964	778,849,938	688,570
前年度処分額	0	0	0	0	0	0
条例による処分額	0	0	0	0	0	0
減債積立金の積立	0	0	0	0	0	0
処分後残高	3,459,328,404	159,992,389	0	800,541,964	778,849,938	688,570
当年度変動額	31,593,824	0	0	0	0	0
一般会計出資金の受入	0	0	0	0	0	0
議決による増減	31,593,824	0	0	0	0	0
減債積立金の取崩による増減	0	0	0	0	0	0
利益積立金の取崩による増減	0	0	0	0	0	0
当年度純利益	0	0	0	0	0	0
当年度末残高	3,490,922,228	159,992,389	0	800,541,964	778,849,938	688,570

(注 1) この計算書における △ 表記は、減少、損失又は欠損を示すものである。

(注 2) 条例による処分額は、地域の自主性及び自立性を高めるための改革の推進を図るための関係法律の整備に

(注 3) 議決による増減額は、議案第 87 号による増減額である。

下水道事業剰余金計算書

公共下水道)

令和4年3月31日まで)

(単位 円)

余 金		利 益 剰 余 金				資 本 合 計
受益者負担金	資本剰余金合計	減債積立金	利益積立金	未処分利益剰余金	利益剰余金合計	
0	1,740,072,861	0	399,464,867	56,649,517	456,114,384	5,655,515,649
0	0	0	0	0	0	0
0	0	0	0	0	0	0
0	0	0	0	0	0	0
0	1,740,072,861	0	399,464,867	(繰越利益剰余金) 56,649,517	456,114,384	5,655,515,649
0	0	0	△223,913,414	△31,593,824	△255,507,238	△223,913,414
0	0	0	0	0	0	0
0	0	0	0	△31,593,824	△31,593,824	0
0	0	0	0	0	0	0
0	0	0	△223,913,414	223,913,414	0	0
0	0	0	0	△223,913,414	△223,913,414	△223,913,414
0	1,740,072,861	0	175,551,453	(当年度未処分利益剰余金) 25,055,693	200,607,146	5,431,602,235

関する法律等の施行に関する条例第9条の規定による処分額である。

令和 3 年度愛知県一宮市下水道事業剰余金処分計算書

(一宮市下水道事業)

(単位 円)

	資 本 金	資 本 剰 余 金	未 処 分 利 益 剰 余 金
当年度末残高	29,033,178,916	3,128,596,701	635,205,644
条例による処分額	0	0	△197,000,000
減債積立金の積立	0	0	△197,000,000
処分後残高	29,033,178,916	3,128,596,701	(繰越利益剰余金) 438,205,644

(一般区域公共下水道)

(単位 円)

	資 本 金	資 本 剰 余 金	未 処 分 利 益 剰 余 金
当年度末残高	25,542,256,688	1,388,523,840	610,149,951
条例による処分額	0	0	△197,000,000
減債積立金の積立	0	0	△197,000,000
処分後残高	25,542,256,688	1,388,523,840	(繰越利益剰余金) 413,149,951

(特定区域公共下水道)

(単位 円)

	資 本 金	資 本 剰 余 金	未 処 分 利 益 剰 余 金
当年度末残高	3,490,922,228	1,740,072,861	25,055,693
条例による処分額	0	0	0
減債積立金の積立	0	0	0
処分後残高	3,490,922,228	1,740,072,861	(繰越利益剰余金) 25,055,693

(注 1) この計算書における△表記は、減少、損失又は欠損を示すものである。

(注 2) 条例による処分額は、地域の自主性及び自立性を高めるための改革の推進を図るための関係法律の整備に関する法律等の施行に関する条例第 9 条の規定による処分額である。

令和3年度愛知県一宮市下水道事業貸借対照表

(一宮市下水道事業)

(令和4年3月31日)

(単位 円)

資 産 の 部

1 固定資産

(1) 有形固定資産

イ 土地		2,642,544,481	
ロ 建物	5,352,739,501		
減価償却累計額	△ 3,323,877,611	2,028,861,890	
ハ 構築物	170,730,128,987		
減価償却累計額	△ 55,002,133,820	115,727,995,167	
ニ 機械及び装置	24,771,930,739		
減価償却累計額	△ 20,514,473,640	4,257,457,099	
ホ 車両運搬具	18,656,046		
減価償却累計額	△ 14,491,455	4,164,591	
ヘ 工具器具及び備品	132,742,404		
減価償却累計額	△ 113,672,540	19,069,864	
ト 建設仮勘定		4,062,074,591	
有形固定資産合計			128,742,167,683

(2) 無形固定資産

イ 電話加入権		240,000	
ロ 流域下水道利用権		5,196,652,321	
ハ 庁舎利用権		255,011,961	
ニ ソフトウェア		2,110,000	
無形固定資産合計			5,454,014,282

(3) 投資その他の資産

イ 出資金		14,702,000	
ロ 投資有価証券		899,849,342	
ハ 長期営業未収金	4,252,038		
貸倒引当金	△ 4,252,038	0	
ニ 長期その他未収金	1,169,700		
貸倒引当金	△ 1,169,700	0	
投資その他の資産合計			914,551,342
固定資産合計			135,110,733,307

2 流動資産

(1) 現金預金

イ 現金		50,000	
ロ 預金		7,407,093,995	7,407,143,995

(2) 未 収 金			
イ 営 業 未 収 金	304,785,256		
貸 倒 引 当 金	△ 28,042,831	276,742,425	
ロ 営 業 外 未 収 金		71,920,916	
ハ その他 未 収 金	11,830,787		
貸 倒 引 当 金	△ 232,621	11,598,166	360,261,507
(3) 貯 蔵 品			
イ 材 料		406,715	406,715
(4) 前 払 金			
イ 前 払 金		45,160	45,160
流動資産合計			7,767,857,377
資 産 合 計			142,878,590,684

負 債 の 部

3 固 定 負 債

(1) 企 業 債			
イ 企 業 債		69,011,880,576	69,011,880,576
(2) 引 当 金			
イ 退 職 給 付 引 当 金		684,408,476	684,408,476
固定負債合計			69,696,289,052

4 流 動 負 債

(1) 企 業 債			
イ 企 業 債		5,299,287,761	5,299,287,761
(2) 未 払 金			
イ 営 業 未 払 金		548,124,677	
ロ 営 業 外 未 払 金		52,520,253	
ハ その他 未 払 金		1,535,195,425	2,135,840,355
(3) 引 当 金			
イ 賞 与 引 当 金		49,489,046	49,489,046
(4) 預 り 金			
イ 職 員 預 り 金		2,968,624	
ロ 工 事 預 り 保 証 金		10,879,000	
ハ 過 誤 納 預 り 金		1,579,648	15,427,272
流動負債合計			7,500,044,434

5 繰 延 収 益

(1) 長 期 前 受 金			
イ 長 期 前 受 金	52,444,824,173		
収 益 化 累 計 額	△ 20,986,409,016	31,458,415,157	
長 期 前 受 金 合 計			31,458,415,157
繰延収益合計			31,458,415,157

負債合計

108,654,748,643

資本の部

6 資本金

(1) 自己資本金

イ 固有資本金	602,931,330
ロ 繰入資本金	21,534,029,281
ハ 組入資本金	3,445,759,790
ニ 引継資本金	3,450,458,515

自己資本金合計

29,033,178,916

資本金合計

29,033,178,916

7 剰余金

(1) 資本剰余金

イ 国庫補助金	1,504,527,000
ロ 交付金	19,000,000
ハ 県補助金	800,541,964
ニ 工事負担金	779,212,734
ホ 受贈財産評価額	23,696,254
ヘ 受益者負担金	1,618,749

資本剰余金合計

3,128,596,701

(2) 利益剰余金

イ 利益積立金	1,426,860,780
ロ 当年度未処分利益剰余金	635,205,644

利益剰余金合計

2,062,066,424

剰余金合計

5,190,663,125

資本合計

34,223,842,041

負債資本合計

142,878,590,684

令和3年度愛知県一宮市下水道事業貸借対照表

(一般区域公共下水道)

(令和4年3月31日)

(単位 円)

資 産 の 部

1 固定資産

(1) 有形固定資産

イ 土 地		2,550,373,406	
ロ 建 物	5,002,741,848		
減価償却累計額	△ 3,056,935,733	1,945,806,115	
ハ 構 築 物	164,363,067,222		
減価償却累計額	△ 50,751,617,923	113,611,449,299	
ニ 機 械 及 び 装 置	17,938,895,131		
減価償却累計額	△ 15,052,945,560	2,885,949,571	
ホ 車 両 運 搬 具	16,678,977		
減価償却累計額	△ 13,001,068	3,677,909	
ヘ 工 具 器 具 及 び 備 品	115,762,393		
減価償却累計額	△ 98,201,850	17,560,543	
ト 建 設 仮 勘 定		3,854,261,119	
有形固定資産合計			124,869,077,962

(2) 無形固定資産

イ 電 話 加 入 権		240,000	
ロ 流域下水道利用権		5,196,652,321	
ハ 庁 舎 利 用 権		255,011,961	
ニ ソ フ ト ウ ェ ア		2,110,000	
無形固定資産合計			5,454,014,282

(3) 投資その他の資産

イ 出 資 金		14,562,000	
ロ 投資有価証券		0	
ハ 長期営業未収金	4,252,038		
貸倒引当金	△ 4,252,038	0	
ニ 長期その他未収金	1,169,700		
貸倒引当金	△ 1,169,700	0	
投資その他の資産合計			14,562,000
固定資産合計			130,337,654,244

2 流動資産

(1) 現金預金

イ 現 金		40,000	
ロ 預 金		4,935,759,660	4,935,799,660

(2) 未 収 金			
イ 営 業 未 収 金	207,551,035		
貸 倒 引 当 金	△ 1,211,425	206,339,610	
ロ 営 業 外 未 収 金		51,780,318	
ハ その 他 未 収 金	11,830,787		
貸 倒 引 当 金	△ 232,621	11,598,166	269,718,094
(3) 貯 蔵 品			
イ 材 料		406,715	406,715
(4) 前 払 金			
イ 前 払 金		45,160	45,160
流動資産合計			5,205,969,629
資 産 合 計			135,543,623,873

負 債 の 部

3 固 定 負 債

(1) 企 業 債			
イ 企 業 債		68,257,027,337	68,257,027,337
(2) 引 当 金			
イ 退 職 給 付 引 当 金		602,891,322	602,891,322
固定負債合計			68,859,918,659

4 流 動 負 債

(1) 企 業 債			
イ 企 業 債		5,217,872,869	5,217,872,869
(2) 未 払 金			
イ 営 業 未 払 金		399,877,529	
ロ 営 業 外 未 払 金		52,222,929	
ハ その 他 未 払 金		1,465,926,309	1,918,026,767
(3) 引 当 金			
イ 賞 与 引 当 金		43,403,844	43,403,844
(4) 預 り 金			
イ 職 員 預 り 金		2,625,444	
ロ 工 事 預 り 保 証 金		7,870,500	
ハ 過 誤 納 預 り 金		95,341	10,591,285
流動負債合計			7,189,894,765

5 繰 延 収 益

(1) 長 期 前 受 金			
イ 長 期 前 受 金	48,898,285,669		
収 益 化 累 計 額	△ 18,196,715,026	30,701,570,643	
長期前受金合計			30,701,570,643
繰延収益合計			30,701,570,643

負債合計

106,751,384,067

資本の部

6 資本金

(1) 自己資本金

イ 固有資本金	535,182,856
ロ 繰入資本金	20,339,426,096
ハ 組入資本金	1,217,189,221
ニ 引継資本金	3,450,458,515

自己資本金合計

25,542,256,688

資本金合計

25,542,256,688

7 剰余金

(1) 資本剰余金

イ 国庫補助金	1,344,534,611
ロ 交付金	19,000,000
ハ 県補助金	0
ニ 工事負担金	362,796
ホ 受贈財産評価額	23,007,684
ヘ 受益者負担金	1,618,749

資本剰余金合計

1,388,523,840

(2) 利益剰余金

イ 利益積立金	1,251,309,327
ロ 当年度未処分利益剰余金	610,149,951

利益剰余金合計

1,861,459,278

剰余金合計

3,249,983,118

資本合計

28,792,239,806

負債資本合計

135,543,623,873

令和3年度愛知県一宮市下水道事業貸借対照表

(特定区域公共下水道)

(令和4年3月31日)

(単位 円)

資 産 の 部

1 固定資産

(1) 有形固定資産

イ 土 地		92,171,075	
ロ 建 物	349,997,653		
減価償却累計額	△ 266,941,878	83,055,775	
ハ 構 築 物	6,367,061,765		
減価償却累計額	△ 4,250,515,897	2,116,545,868	
ニ 機 械 及 び 装 置	6,833,035,608		
減価償却累計額	△ 5,461,528,080	1,371,507,528	
ホ 車 両 運 搬 具	1,977,069		
減価償却累計額	△ 1,490,387	486,682	
ヘ 工 具 器 具 及 び 備 品	16,980,011		
減価償却累計額	△ 15,470,690	1,509,321	
ト 建 設 仮 勘 定		207,813,472	
有形固定資産合計			3,873,089,721

(2) 無形固定資産

イ 電 話 加 入 権		0	
ロ 流 域 下 水 道 利 用 権		0	
ハ 庁 舎 利 用 権		0	
ニ ソ フ ト ウ ェ ア		0	
無形固定資産合計			0

(3) 投資その他の資産

イ 出 資 金		140,000	
ロ 投 資 有 価 証 券		899,849,342	
ハ 長 期 営 業 未 収 金	0		
貸 倒 引 当 金	0	0	
ニ 長 期 そ の 他 未 収 金	0		
貸 倒 引 当 金	0	0	
投資その他の資産合計			899,989,342
固定資産合計			4,773,079,063

2 流動資産

(1) 現金預金

イ 現 金		10,000	
ロ 預 金		2,471,334,335	2,471,344,335

(2) 未 収 金			
イ 営 業 未 収 金	97,234,221		
貸 倒 引 当 金	△ 26,831,406	70,402,815	
ロ 営 業 外 未 収 金		20,140,598	
ハ その 他 未 収 金	0		
貸 倒 引 当 金	0	0	90,543,413
(3) 貯 蔵 品			
イ 材 料		0	0
(4) 前 払 金			
イ 前 払 金		0	0
流動資産合計			2,561,887,748
資 産 合 計			7,334,966,811

負 債 の 部

3 固 定 負 債

(1) 企 業 債			
イ 企 業 債		754,853,239	754,853,239
(2) 引 当 金			
イ 退 職 給 付 引 当 金		81,517,154	81,517,154
固定負債合計			836,370,393

4 流 動 負 債

(1) 企 業 債			
イ 企 業 債		81,414,892	81,414,892
(2) 未 払 金			
イ 営 業 未 払 金		148,247,148	
ロ 営 業 外 未 払 金		297,324	
ハ その 他 未 払 金		69,269,116	217,813,588
(3) 引 当 金			
イ 賞 与 引 当 金		6,085,202	6,085,202
(4) 預 り 金			
イ 職 員 預 り 金		343,180	
ロ 工 事 預 り 保 証 金		3,008,500	
ハ 過 誤 納 預 り 金		1,484,307	4,835,987
流動負債合計			310,149,669

5 繰 延 収 益

(1) 長 期 前 受 金			
イ 長 期 前 受 金	3,546,538,504		
収 益 化 累 計 額	△ 2,789,693,990	756,844,514	
長期前受金合計			756,844,514
繰延収益合計			756,844,514

負債合計

1,903,364,576

資本の部

6 資本金

(1) 自己資本金

イ 固有資本金	67,748,474
ロ 繰入資本金	1,194,603,185
ハ 組入資本金	2,228,570,569
ニ 引継資本金	0

自己資本金合計

3,490,922,228

資本金合計

3,490,922,228

7 剰余金

(1) 資本剰余金

イ 国庫補助金	159,992,389
ロ 交付金	0
ハ 県補助金	800,541,964
ニ 工事負担金	778,849,938
ホ 受贈財産評価額	688,570
ヘ 受益者負担金	0

資本剰余金合計

1,740,072,861

(2) 利益剰余金

イ 利益積立金	175,551,453
ロ 当年度未処分利益剰余金	25,055,693

利益剰余金合計

200,607,146

剰余金合計

1,940,680,007

資本合計

5,431,602,235

負債資本合計

7,334,966,811

収益費用明細書

収益の部

(単位 円)

款	項	目	節	金額	備考		
一般区域公共 下水道事業収益				7,175,856,151			
	営業収益			3,175,421,384			
		下水道収益			2,147,219,897		
			下水道使用料		2,147,219,897		
		負担金			1,020,746,487		
			雨水処理負担金		1,020,746,487		
		手数料収益			7,455,000		
			手数料収益		7,455,000		
		営業外収益				4,000,202,413	
			交付金			8,000,000	
				社会資本整備 総合交付金		8,000,000	
	一般会計補助金				1,534,332,190		
			一般会計補助金		1,534,332,190		
	負担金				1,618,270,037		
			負担金		55,488,183		
			水質指導負担金		29,315,045		
			基礎年金拠出金 負担金		7,546,423		
			児童手当負担金		5,509,000		
			分流式下水道負担金		1,516,519,594		
			庁舎使用料負担金		2,713,191		
			水道水質検査棟 使用負担金		1,178,601		
	受取利息				84,666		
			預金利息		84,666		
	雑収益				3,091,831		
			使用料収益		1,188,433		
			不用品売却収益		984,092		
			広告料収益		236,366		
			その他の雑収益		682,940		
	長期前受金戻入			836,423,689			
		長期前受金戻入		836,423,689			
	特別利益			232,354			
		過年度収益			209,690		
過年度収益				209,690			
固定資産売却益			22,664				

款	項	目	節	金額	備考
特定区域公共 下水道事業収益			固定資産売却益	22,664	
				608,056,624	
	営業収益			381,137,152	
		下水道収益		381,119,152	
			下水道使用料	381,119,152	
		手数料収益		18,000	
			手数料収益	18,000	
	営業外収益			220,348,316	
		負担金		123,000,809	
			水質指導負担金	5,765,836	
			基礎年金拠出金 負担金	2,604,680	
			児童手当負担金	540,000	
			分流式下水道負担金	114,090,293	
		受取利息		11,854,123	
			預金利息	103,661	
			有価証券利息	11,750,462	
		雑収益		939,677	
			使用料収益	6,300	
			不用品売却収益	900,582	
			その他の雑収益	32,795	
		長期前受金戻入		84,553,707	
			長期前受金戻入	84,553,707	
		特別利益		6,571,156	
		貸倒引当金戻入益	6,571,156		
		貸倒引当金戻入益	6,571,156		
収益合計				7,783,912,775	

費用の部

(単位 円)

款	項	目	節	金額	備考	
一般区域公共 下水道事業費	営業費用	管渠費		6,978,225,172		
				5,797,715,548		
			258,055,988			
			給料	63,356,256	予算額 63,358,000	
			手当等	38,690,896	// 37,664,347	
			法定福利費	20,473,045	// 20,505,000	
			旅費	45,584		
			備用品費	294,086		
			燃料費	312,255		
			印刷製本費	101,400		
			通信運搬費	44,275		
			委託料	49,569,800		
			手数料	1,224,710		
			賃借料	3,734,933		
			修繕費	60,132,660		
			材料費	114,280		
			路面復旧費	2,175,000		
			工事請負費	490,000		
			負担金	6,252,771		
			量水器取替補修費	514,500		
			研修厚生費	2,720		
			報酬	1,029,240	予算額 1,030,000	
			賞与引当金繰入額	9,481,027	// 10,365,653	
			補助金	16,550		
			ポンプ場費		109,370,775	
				給料	11,268,300	予算額 11,269,000
				手当等	5,642,156	// 5,449,000
				法定福利費	3,335,568	// 3,337,000
				備用品費	204,274	
				燃料費	44,524	
				光熱水費	240,366	
				通信運搬費	476,957	
				委託料	291,600	
		手数料	30,047,846			
		賃借料	1,350,439			

款	項	目	節	金額	備考
			修繕費	24,156,740	
			動力費	28,302,653	
			負担金	2,300,000	
			賞与引当金繰入額	1,709,352	予算額 1,889,000
		処 理 場 費		785,052,146	
			給料	48,480,900	予算額 48,481,000
			手当等	27,568,520	// 27,059,000
			法定福利費	15,168,982	// 15,173,000
			旅費	50,328	
			備用品費	2,186,316	
			燃料費	171,657	
			光熱水費	588,806	
			通信運搬費	302,364	
			委託料	396,975,196	
			手数料	51,345,570	
			賃借料	561,989	
			修繕費	99,190,802	
			動力費	118,764,312	
			薬品費	16,237,116	
			負担金	10,800	
			研修厚生費	5,409	
			賞与引当金繰入額	7,443,079	予算額 8,346,000
		業 務 費		122,718,357	
			給料	17,016,756	予算額 17,019,000
			手当等	7,415,045	// 7,275,000
			法定福利費	4,904,655	// 4,914,000
			備用品費	193,615	
			燃料費	34,134	
			印刷製本費	212,140	
			通信運搬費	247,110	
			委託料	85,949,120	
			手数料	4,394,821	
			賃借料	89,178	
			修繕費	195,270	
			賞与引当金繰入額	2,066,513	予算額 2,295,000
		総 係 費		180,460,394	

款	項	目	節	金額	備考
			給料	50,590,373	予算額 50,602,000
			手当等	26,074,032	// 25,583,310
			法定福利費	16,048,104	// 16,067,000
			旅費	166,465	
			被服費	696,086	
			備用品費	496,540	
			燃料費	63,518	
			印刷製本費	623,644	
			通信運搬費	1,196,682	
			委託料	3,423,850	
			手数料	24,823	
			賃借料	1,761,777	
			修繕費	172,900	
			負担金	17,825,770	
			退職手当	46,853,898	予算額 46,853,898
			保険料	2,316,161	
			報酬	1,548,540	予算額 1,549,000
			賞与引当金繰入額	6,700,857	// 7,345,866
			貸倒引当金繰入額	2,060,974	
			公課費	1,815,400	
		減価償却費		3,559,203,923	
			固定資産減価償却費	3,559,203,923	
		資産減耗費		13,450,121	
			固定資産除却費	13,450,121	
		流域下水道管理費		769,403,844	
			負担金	769,403,844	
	営業外費用			1,154,320,675	
		支払利息		1,118,452,216	
			借入金利子	1,118,452,216	
		雑支出		35,868,459	
			その他の雑支出	35,868,459	
	特別損失			26,188,949	
		固定資産売却損		24,863	
			固定資産売却損	24,863	
		過年度損失		313,112	
			過年度損失	313,112	予算額 5,952

款	項	目	節	金額	備考
		その他特別損失		25,850,974	
			退職給付引当金繰入額	25,850,974	予算額 25,850,974
特定区域公共 下水道事業費				831,970,038	
	営業費用			826,846,376	
		管渠費		33,604,297	
			給料	8,328,900	予算額 8,329,000
			手当等	4,031,413	// 4,088,000
			法定福利費	2,592,912	// 2,595,000
			備用品費	49,349	
			燃料費	55,090	
			委託料	1,087,600	
			手数料	977,782	
			賃借料	177,665	
			修繕費	13,014,900	
			路面復旧費	2,011,000	
			負担金	10,456	
			賞与引当金繰入額	1,267,230	予算額 1,399,000
		ポンプ場費		52,568,299	
			備用品費	45,610	
			光熱水費	23,448	
			通信運搬費	69,730	
			委託料	182,010	
			手数料	22,955,341	
			賃借料	140,160	
			修繕費	18,307,000	
			動力費	10,845,000	
		処理場費		403,170,574	
			給料	13,416,000	予算額 13,416,000
			手当等	7,065,873	// 7,072,000
			法定福利費	4,258,213	// 4,261,000
			備用品費	1,677,674	
			燃料費	53,116	
			光熱水費	113,602	
			委託料	111,175,705	
			手数料	47,501,983	
			修繕費	107,248,965	

款	項	目	節	金額	備考
			動力費	99,726,348	
			薬品費	8,862,456	
			賞与引当金繰入額	2,070,639	予算額 2,322,000
		業務費		9,965,081	
			給料	3,913,200	予算額 3,913,200
			手当等	1,621,807	// 1,627,915
			法定福利費	1,108,367	// 1,109,953
			備用品費	5,302	
			通信運搬費	688	
			委託料	2,685,910	
			手数料	28,875	
			賞与引当金繰入額	600,932	予算額 600,932
		総係費		16,517,730	
			給料	3,888,000	予算額 3,888,000
			手当等	2,238,754	// 2,395,000
			法定福利費	1,288,450	// 1,290,000
			被服費	90,009	
			備用品費	38,577	
			印刷製本費	1,561	
			委託料	370,250	
			賃借料	194,990	
			負担金	529,401	
			退職手当	6,527,871	予算額 6,528,000
			保険料	723,976	
			賞与引当金繰入額	585,091	予算額 656,000
			公課費	40,800	
		減価償却費		303,331,275	
			固定資産減価償却費	303,331,275	
		資産減耗費		7,689,120	
			固定資産除却費	7,689,120	
	営業外費用			5,115,662	
		支払利息		4,984,354	
			借入金利子	4,984,354	
		雑支出		131,308	
			その他の雑支出	131,308	
	特別損失			8,000	

款	項	目	節	金 額	備 考
		過 年 度 損 失		8,000	
			過 年 度 損 失	8,000	
費 用 合 計				7,810,195,210	

有形固定

(一宮市下水道事業)

資産の種類	年度当初現在高	当年度増加額	当年度減少額	年度末現在高
土地	2,642,544,481	0	0	2,642,544,481
建物	5,357,044,501	0	4,305,000	5,352,739,501
構築物	168,595,826,009	2,147,240,870	12,937,892	170,730,128,987
機械及び装置	24,754,026,239	90,229,000	72,324,500	24,771,930,739
車両運搬具	20,006,802	1,493,244	2,844,000	18,656,046
工具器具及び備品	137,545,734	2,315,820	7,119,150	132,742,404
建設仮勘定	3,703,624,821	2,582,567,640	2,224,117,870	4,062,074,591
計	205,210,618,587	4,823,846,574	2,323,648,412	207,710,816,749

(一般区域公共下水道)

資産の種類	年度当初現在高	当年度増加額	当年度減少額	年度末現在高
土地	2,550,373,406	0	0	2,550,373,406
建物	5,007,046,848	0	4,305,000	5,002,741,848
構築物	162,343,505,699	2,032,499,415	12,937,892	164,363,067,222
機械及び装置	17,929,991,471	53,335,160	44,431,500	17,938,895,131
車両運搬具	18,029,733	1,493,244	2,844,000	16,678,977
工具器具及び備品	116,065,723	2,315,820	2,619,150	115,762,393
建設仮勘定	3,483,828,866	2,442,914,828	2,072,482,575	3,854,261,119
計	191,448,841,746	4,532,558,467	2,139,620,117	193,841,780,096

(特定区域公共下水道)

資産の種類	年度当初現在高	当年度増加額	当年度減少額	年度末現在高
土地	92,171,075	0	0	92,171,075
建物	349,997,653	0	0	349,997,653
構築物	6,252,320,310	114,741,455	0	6,367,061,765
機械及び装置	6,824,034,768	36,893,840	27,893,000	6,833,035,608
車両運搬具	1,977,069	0	0	1,977,069
工具器具及び備品	21,480,011	0	4,500,000	16,980,011
建設仮勘定	219,795,955	139,652,812	151,635,295	207,813,472
計	13,761,776,841	291,288,107	184,028,295	13,869,036,653

資 産 明 細 書

(単位 円)

減 価 償 却 累 計 額			年度末償却未済高	備 考
当 年 度 増 加 額	当 年 度 減 少 額	累 計		
—	—	—	2,642,544,481	
120,664,469	3,175,844	3,323,877,611	2,028,861,890	
3,053,992,441	3,178,036	55,002,133,820	115,727,995,167	
511,685,995	62,430,229	20,514,473,640	4,257,457,099	
1,008,289	2,701,800	14,491,455	4,164,591	
3,927,022	6,763,192	113,672,540	19,069,864	
—	—	—	4,062,074,591	
3,691,278,216	78,249,101	78,968,649,066	128,742,167,683	

(単位 円)

減 価 償 却 累 計 額			年度末償却未済高	備 考
当 年 度 増 加 額	当 年 度 減 少 額	累 計		
—	—	—	2,550,373,406	
116,310,591	3,175,844	3,056,935,733	1,945,806,115	
2,951,349,458	3,178,036	50,751,617,923	113,611,449,299	
315,930,441	42,001,349	15,052,945,560	2,885,949,571	
833,766	2,701,800	13,001,068	3,677,909	
3,522,685	2,488,192	98,201,850	17,560,543	
—	—	—	3,854,261,119	
3,387,946,941	53,545,221	68,972,702,134	124,869,077,962	

(単位 円)

減 価 償 却 累 計 額			年度末償却未済高	備 考
当 年 度 増 加 額	当 年 度 減 少 額	累 計		
—	—	—	92,171,075	
4,353,878	0	266,941,878	83,055,775	
102,642,983	0	4,250,515,897	2,116,545,868	
195,755,554	20,428,880	5,461,528,080	1,371,507,528	
174,523	0	1,490,387	486,682	
404,337	4,275,000	15,470,690	1,509,321	
—	—	—	207,813,472	
303,331,275	24,703,880	9,995,946,932	3,873,089,721	

無形固定

(一般区域公共下水道)

資産の種類	年度当初現在高	当年度増加額	当年度減少額
電話加入権	240,000	0	0
流域下水道利用権	5,305,465,964	55,844,678	552
庁舎利用権	261,083,674	0	0
ソフトウェア	2,637,500	0	0
計	5,569,427,138	55,844,678	552

投資その他の

(一宮市下水道事業)

資産の種類	年度当初現在高	当年度増加額	当年度減少額
出資金	14,702,000	0	0
投資有価証券	899,778,842	70,500	0
長期営業未収金	4,022,266	361,301	131,529
貸倒引当金	△ 4,022,266	△ 361,301	△ 131,529
長期その他未収金	969,600	707,300	507,200
貸倒引当金	△ 969,600	△ 707,300	△ 507,200
計	914,480,842	70,500	0

(一般区域公共下水道)

資産の種類	年度当初現在高	当年度増加額	当年度減少額
出資金	14,562,000	0	0
長期営業未収金	4,022,266	361,301	131,529
貸倒引当金	△ 4,022,266	△ 361,301	△ 131,529
長期その他未収金	969,600	707,300	507,200
貸倒引当金	△ 969,600	△ 707,300	△ 507,200
計	14,562,000	0	0

(特定区域公共下水道)

資産の種類	年度当初現在高	当年度増加額	当年度減少額
出資金	140,000	0	0
投資有価証券	899,778,842	70,500	0
計	899,918,842	70,500	0

資 産 明 細 書

(単位 円)

当年度減価償却高	年度末現在高	備 考
0	240,000	
164,657,769	5,196,652,321	
6,071,713	255,011,961	
527,500	2,110,000	
171,256,982	5,454,014,282	

資 産 明 細 書

(単位 円)

年度末現在高	備 考
14,702,000	
899,849,342	
4,252,038	
△ 4,252,038	
1,169,700	
△ 1,169,700	
914,551,342	

(単位 円)

年度末現在高	備 考
14,562,000	
4,252,038	
△ 4,252,038	
1,169,700	
△ 1,169,700	
14,562,000	

(単位 円)

年度末現在高	備 考
140,000	
899,849,342	
899,989,342	

企 業 債

種 類	発行年月日	発行 総 額	債
			当 年 度 償 還 高
	平成	円	円
(一般区域公共下水道) 公共下水道事業債	4. 10. 12	1,597,600,000	106,385,574
"	4. 10. 12	172,330,000	11,475,605
"	5. 3. 25	151,310,000	9,303,912
流域下水道事業債	5. 3. 25	123,800,000	7,612,347
公共下水道事業債	5. 4. 9	77,100,000	4,740,808
流域下水道事業債	5. 4. 9	86,400,000	5,312,656
公共下水道事業債	6. 3. 23	277,800,000	17,635,316
"	6. 3. 23	617,100,000	38,994,530
"	6. 3. 23	2,318,500,000	128,730,579
流域下水道事業債	6. 3. 23	81,000,000	4,497,380
"	6. 3. 30	37,200,000	2,504,870
公共下水道事業債	6. 4. 20	15,400,000	1,032,342
"	6. 4. 20	32,700,000	2,201,861
"	6. 4. 20	104,500,000	6,105,134
流域下水道事業債	6. 4. 20	12,300,000	828,223
"	6. 4. 20	27,300,000	1,594,930
公共下水道事業債	6. 9. 20	255,030,000	14,795,148
"	7. 3. 27	2,012,700,000	115,321,066
"	7. 3. 27	198,670,000	11,383,135
流域下水道事業債	7. 3. 27	42,400,000	2,429,379
公共下水道事業債	7. 3. 30	939,200,000	61,995,467
"	7. 3. 30	152,800,000	10,125,555
流域下水道事業債	7. 3. 30	20,100,000	1,331,961
"	7. 4. 20	7,500,000	479,671
"	7. 4. 20	16,800,000	934,324
公共下水道事業債	7. 5. 26	137,000,000	7,439,365
"	7. 5. 30	25,300,000	1,566,665
"	7. 5. 30	46,900,000	2,916,075
"	7. 9. 14	2,073,400,000	107,914,618
流域下水道事業債	8. 3. 14	87,100,000	4,362,073
公共下水道事業債	8. 3. 22	159,500,000	9,060,616

明 細 書

還 高	未 償 還 残 高	利 率	償 還 終 期	借 入 先
償 還 高 累 計				
円	円	%	令和	
1,542,384,164	55,215,836	5.05	4.9.25	財 務 省
166,373,975	5,956,025	5.05	4.9.25	〃
141,592,213	9,717,787	4.4	5.3.25	〃
115,849,025	7,950,975	4.4	5.3.25	〃
72,148,302	4,951,698	4.4	5.3.25	〃
80,851,016	5,548,984	4.4	5.3.25	〃
277,800,000	0	3.75	4.3.20	地方公共団体金融機構
617,100,000	0	3.7	4.3.20	〃
2,046,639,573	271,860,427	3.65	6.3.1	財 務 省
71,502,180	9,497,820	3.65	6.3.1	〃
37,200,000	0	4.4	4.3.20	地方公共団体金融機構
15,400,000	0	4.35	4.3.20	〃
32,700,000	0	4.4	4.3.20	〃
91,482,170	13,017,830	4.3	6.3.25	財 務 省
12,300,000	0	4.4	4.3.20	地方公共団体金融機構
23,899,170	3,400,830	4.3	6.3.25	財 務 省
215,029,165	40,000,835	4.5	6.9.1	〃
1,633,155,457	379,544,543	4.65	7.3.1	〃
161,205,840	37,464,160	4.65	7.3.1	〃
34,404,426	7,995,574	4.65	7.3.1	〃
874,256,509	64,943,491	4.7	5.3.20	地方公共団体金融機構
142,187,770	10,612,230	4.75	5.3.20	〃
18,704,019	1,395,981	4.75	5.3.20	〃
6,999,481	500,519	4.3	5.3.20	〃
13,752,304	3,047,696	4.2	7.3.25	財 務 省
112,901,473	24,098,527	3.85	7.3.25	〃
23,671,639	1,628,361	3.9	5.3.20	地方公共団体金融機構
43,867,603	3,032,397	3.95	5.3.20	〃
1,727,974,646	345,425,354	3.25	7.3.31	総 務 省
68,222,164	18,877,836	3.15	8.3.1	財 務 省
140,478,453	19,021,547	3.25	6.3.20	地方公共団体金融機構

種 類	発行年月日	発 行 総 額	償
			当 年 度 償 還 高
	平成	円	円
公 共 下 水 道 事 業 債	8. 3. 22	740,600,000	41,913,662
流 域 下 水 道 事 業 債	8. 3. 22	40,800,000	2,317,700
〃	8. 4. 19	36,700,000	1,866,818
公 共 下 水 道 事 業 債	8. 4. 22	110,500,000	6,371,052
〃	8. 4. 22	67,300,000	3,880,287
流 域 下 水 道 事 業 債	8. 4. 22	16,800,000	968,631
〃	8. 4. 30	8,800,000	507,378
〃	8. 4. 30	19,200,000	976,646
公 共 下 水 道 事 業 債	8. 10. 31	1,827,500,000	89,842,765
〃	8. 11. 11	16,800,000	935,809
〃	8. 11. 11	395,300,000	19,433,568
〃	9. 3. 21	21,000,000	966,000
流 域 下 水 道 事 業 債	9. 3. 25	118,500,000	5,644,356
公 共 下 水 道 事 業 債	9. 3. 28	907,600,000	48,625,304
〃	9. 3. 28	121,000,000	6,504,274
流 域 下 水 道 事 業 債	9. 3. 28	53,900,000	2,897,359
公 共 下 水 道 事 業 債	9. 4. 10	183,900,000	9,786,866
〃	9. 4. 10	63,700,000	3,401,392
〃	9. 4. 10	526,500,000	24,940,165
流 域 下 水 道 事 業 債	9. 4. 10	18,300,000	977,166
〃	9. 4. 10	41,400,000	1,961,107
公 共 下 水 道 事 業 債	9. 4. 30	2,200,000	117,081
〃	9. 4. 30	3,800,000	202,230
〃	9. 4. 30	12,700,000	601,596
流 域 下 水 道 事 業 債	9. 4. 30	9,600,000	510,897
〃	9. 4. 30	21,600,000	1,023,186
公 共 下 水 道 事 業 債	10. 3. 10	2,185,600,000	98,930,917
〃	10. 3. 20	24,000,000	1,090,000
流 域 下 水 道 事 業 債	10. 3. 25	135,800,000	6,088,060
公 共 下 水 道 事 業 債	10. 3. 30	570,000,000	28,496,976
〃	10. 3. 30	601,900,000	30,182,021
流 域 下 水 道 事 業 債	10. 3. 30	85,400,000	4,282,346
公 共 下 水 道 事 業 債	10. 4. 20	65,200,000	3,249,874
〃	10. 4. 20	402,600,000	20,007,035

還 高	未 償 還 残 高	利 率	償 還 終 期	借 入 先
償 還 高 累 計				
円 652,673,164	円 87,926,836	% 3. 2	令和 6. 3. 20	地方公共団体金融機構
35,934,300	4,865,700	3. 25	6. 3. 20	〃
28,570,289	8,129,711	3. 4	8. 3. 25	財 務 省
97,085,092	13,414,908	3. 45	6. 3. 20	地方公共団体金融機構
59,129,653	8,170,347	3. 45	6. 3. 20	〃
14,760,448	2,039,552	3. 45	6. 3. 20	〃
7,731,663	1,068,337	3. 45	6. 3. 20	〃
14,946,855	4,253,145	3. 4	8. 3. 25	財 務 省
1,387,183,653	440,316,347	3. 1	8. 9. 30	総 務 省
14,326,276	2,473,724	3. 2	6. 9. 20	地方公共団体金融機構
300,056,745	95,243,255	3. 1	8. 9. 30	総 務 省
21,000,000	0	2. 7	4. 3. 20	地方公務員共済組合連合会
87,799,332	30,700,668	2. 8	9. 3. 1	財 務 省
753,188,522	154,411,478	2. 85	7. 3. 20	地方公共団体金融機構
100,324,868	20,675,132	2. 9	7. 3. 20	〃
44,690,170	9,209,830	2. 9	7. 3. 20	〃
152,883,245	31,016,755	2. 75	7. 3. 20	〃
52,909,494	10,790,506	2. 8	7. 3. 20	〃
391,254,080	135,245,920	2. 7	9. 3. 31	総 務 省
15,200,060	3,099,940	2. 8	7. 3. 20	地方公共団体金融機構
30,765,278	10,634,722	2. 7	9. 3. 25	財 務 省
1,828,946	371,054	2. 75	7. 3. 20	地方公共団体金融機構
3,159,089	640,911	2. 75	7. 3. 20	〃
9,437,657	3,262,343	2. 7	9. 3. 31	総 務 省
7,980,854	1,619,146	2. 75	7. 3. 20	地方公共団体金融機構
16,051,449	5,548,551	2. 7	9. 3. 25	財 務 省
1,542,059,816	643,540,184	2. 3	10. 3. 1	〃
22,890,000	1,110,000	2. 1	5. 3. 20	地方公務員共済組合連合会
96,475,722	39,324,278	2. 1	10. 3. 1	財 務 省
449,717,725	120,282,275	2. 15	8. 3. 20	地方公共団体金融機構
474,346,022	127,553,978	2. 2	8. 3. 20	〃
67,302,127	18,097,873	2. 2	8. 3. 20	〃
51,499,812	13,700,188	2. 1	8. 3. 20	〃
318,363,575	84,236,425	2. 05	8. 3. 20	〃

種 類	発行年月日	発 行 総 額	償
			当 年 度 償 還 高
	平成	円	円
流域下水道事業債	10. 4. 20	26,900,000	1,340,822
〃	10. 4. 20	51,800,000	2,310,913
公共下水道事業債	10. 4. 21	898,300,000	40,075,151
〃	10. 4. 30	16,300,000	812,469
〃	10. 4. 30	26,500,000	1,316,906
〃	10. 4. 30	82,200,000	3,667,124
流域下水道事業債	10. 4. 30	13,900,000	692,841
〃	10. 4. 30	26,700,000	1,191,146
公共下水道事業債	10. 9. 25	2,251,400,000	98,110,760
〃	11. 3. 23	18,000,000	818,000
流域下水道事業債	11. 3. 25	382,100,000	16,775,811
公共下水道事業債	11. 3. 30	749,300,000	36,576,489
〃	11. 3. 30	283,600,000	13,843,710
流域下水道事業債	11. 3. 30	200,000,000	9,762,842
〃	11. 4. 20	151,200,000	6,638,321
公共下水道事業債	11. 4. 30	142,900,000	6,940,385
〃	11. 4. 30	299,200,000	14,531,582
〃	11. 4. 30	27,000,000	1,311,340
〃	11. 4. 30	5,800,000	281,695
流域下水道事業債	11. 4. 30	79,000,000	3,836,881
〃	11. 4. 30	38,200,000	1,855,302
〃	11. 4. 30	73,100,000	3,196,895
公共下水道事業債	11. 11. 30	7,500,000	361,479
〃	11. 11. 30	36,700,000	1,772,867
〃	11. 11. 30	147,200,000	6,373,786
〃	11. 12. 10	16,400,000	792,235
〃	12. 2. 21	919,600,000	39,681,261
〃	12. 2. 29	22,500,000	1,081,963
〃	12. 3. 21	25,000,000	1,136,000
〃	12. 3. 24	2,077,100,000	89,048,310
流域下水道事業債	12. 3. 24	197,000,000	8,445,678
公共下水道事業債	12. 3. 30	53,800,000	2,561,479
〃	12. 3. 30	905,700,000	43,121,409
〃	12. 3. 30	135,300,000	6,441,787

還 高	未 償 還 残 高	利 率	償 還 終 期	借 入 先
償 還 高 累 計				
円	円	%	令和	
21,247,621	5,652,379	2.1	8. 3. 20	地方公共団体金融機構
36,925,746	14,874,254	2.0	10. 3. 25	財 務 省
640,355,165	257,944,835	2.0	10. 3. 31	総 務 省
12,874,953	3,425,047	2.1	8. 3. 20	地方公共団体金融機構
20,955,377	5,544,623	2.05	8. 3. 20	〃
58,596,455	23,603,545	2.0	10. 3. 31	総 務 省
10,979,255	2,920,745	2.1	8. 3. 20	地方公共団体金融機構
19,033,154	7,666,846	2.0	10. 3. 25	財 務 省
1,571,549,932	679,850,068	1.7	10. 9. 1	〃
16,360,000	1,640,000	2.1	6. 3. 20	地方公務員共済組合連合会
254,323,461	127,776,539	2.1	11. 3. 1	財 務 省
554,504,268	194,795,732	2.1	9. 3. 20	地方公共団体金融機構
209,872,428	73,727,572	2.1	9. 3. 20	〃
148,005,943	51,994,057	2.1	9. 3. 20	〃
100,637,810	50,562,190	2.1	11. 3. 25	財 務 省
106,048,618	36,851,382	2.0	9. 3. 20	地方公共団体金融機構
222,041,613	77,158,387	2.0	9. 3. 20	〃
20,037,177	6,962,823	2.0	9. 3. 20	〃
4,304,283	1,495,717	2.0	9. 3. 20	〃
58,627,299	20,372,701	2.0	9. 3. 20	〃
28,348,896	9,851,104	2.0	9. 3. 20	〃
48,848,346	24,251,654	2.0	11. 3. 25	財 務 省
5,374,535	2,125,465	2.05	9. 9. 20	地方公共団体金融機構
26,258,672	10,441,328	2.1	9. 9. 20	〃
95,130,157	52,069,843	2.0	11. 9. 30	総 務 省
11,734,121	4,665,879	2.1	9. 9. 20	地方公共団体金融機構
596,819,014	322,780,986	1.9	11. 9. 30	総 務 省
16,148,538	6,351,462	2.0	9. 9. 20	地方公共団体金融機構
21,584,000	3,416,000	1.9	7. 3. 20	地方公務員共済組合連合会
1,297,163,171	779,936,829	2.0	12. 3. 1	財 務 省
123,027,849	73,972,151	2.0	12. 3. 1	〃
37,312,967	16,487,033	2.0	10. 3. 20	地方公共団体金融機構
628,147,841	277,552,159	2.0	10. 3. 20	〃
93,837,257	41,462,743	2.0	10. 3. 20	〃

種 類	発行年月日	発 行 総 額	償
			当 年 度 償 還 高
	平成	円	円
流域下水道事業債	12. 3. 30	99,500,000	4,737,308
〃	12. 4. 2	62,600,000	2,691,585
公共下水道事業債	12. 4. 20	59,600,000	2,849,180
〃	12. 4. 20	446,600,000	21,349,729
流域下水道事業債	12. 4. 20	31,700,000	1,515,420
公共下水道事業債	12. 4. 28	21,100,000	1,008,686
〃	12. 4. 28	24,600,000	1,176,004
流域下水道事業債	12. 4. 28	16,600,000	793,564
〃	12. 4. 28	32,800,000	1,410,288
公共下水道事業債	12. 8. 30	4,900,000	232,817
〃	12. 8. 31	99,900,000	4,270,175
〃	12. 10. 30	9,900,000	468,352
〃	12. 10. 30	66,100,000	3,127,079
〃	12. 10. 30	1,144,100,000	48,681,230
〃	13. 3. 21	26,000,000	1,180,000
〃	13. 3. 26	2,079,500,000	86,679,858
流域下水道事業債	13. 3. 26	189,200,000	7,886,428
公共下水道事業債	13. 3. 29	15,600,000	721,223
〃	13. 3. 29	822,100,000	37,945,984
〃	13. 3. 29	157,300,000	7,272,331
流域下水道事業債	13. 3. 29	90,100,000	4,165,524
公共下水道事業債	13. 4. 20	62,500,000	2,861,079
〃	13. 4. 20	334,000,000	15,263,830
流域下水道事業債	13. 4. 20	24,800,000	1,135,276
公共下水道事業債	13. 4. 27	27,000,000	1,235,986
〃	13. 4. 27	20,900,000	955,132
〃	13. 4. 27	100,800,000	4,173,582
流域下水道事業債	13. 4. 27	13,100,000	599,682
〃	13. 4. 27	27,300,000	1,130,345
〃	13. 4. 27	52,100,000	2,157,178
公共下水道事業債	13. 10. 30	17,000,000	785,585
〃	13. 10. 30	4,000,000	184,844
〃	13. 10. 30	876,100,000	36,455,062
〃	14. 3. 25	2,065,200,000	85,238,250

還 高	未 償 還 殘 高	利 率	償 還 終 期	借 入 先
償 還 高 累 計				
円	円	%	令和	
69,008,182	30,491,818	2.0	10. 3. 20	地方公共団体金融機構
38,917,778	23,682,222	2.1	12. 3. 25	財 務 省
41,196,445	18,403,555	2.1	10. 3. 20	地方公共団体金融機構
308,696,844	137,903,156	2.1	10. 3. 20	〃
21,911,532	9,788,468	2.1	10. 3. 20	〃
14,584,648	6,515,352	2.1	10. 3. 20	〃
17,003,900	7,596,100	2.1	10. 3. 20	〃
11,474,177	5,125,823	2.1	10. 3. 20	〃
20,391,424	12,408,576	2.1	12. 3. 25	財 務 省
3,404,104	1,495,896	1.95	10. 3. 20	地方公共団体金融機構
62,669,390	37,230,610	1.9	12. 3. 25	財 務 省
6,605,162	3,294,838	2.1	10. 9. 20	地方公共団体金融機構
44,101,137	21,998,863	2.1	10. 9. 20	〃
686,550,582	457,549,418	2.1	12. 9. 30	総 務 省
21,240,000	4,760,000	1.5	8. 3. 20	地方公務員共済組合連合会
1,233,961,061	845,538,939	1.6	13. 3. 1	財 務 省
112,269,984	76,930,016	1.6	13. 3. 1	〃
10,194,652	5,405,348	1.7	11. 3. 20	地方公共団体金融機構
538,279,205	283,820,795	1.65	11. 3. 20	〃
102,796,080	54,503,920	1.7	11. 3. 20	〃
58,880,653	31,219,347	1.7	11. 3. 20	〃
41,314,791	21,185,209	1.4	11. 3. 20	〃
221,204,475	112,795,525	1.35	11. 3. 20	〃
16,393,710	8,406,290	1.4	11. 3. 20	〃
17,847,990	9,152,010	1.4	11. 3. 20	〃
13,841,838	7,058,162	1.35	11. 3. 20	〃
60,701,120	40,098,880	1.3	13. 3. 25	財 務 省
8,659,580	4,440,420	1.4	11. 3. 20	地方公共団体金融機構
16,439,887	10,860,113	1.3	13. 3. 25	財 務 省
31,374,290	20,725,710	1.3	13. 3. 25	〃
10,582,259	6,417,741	2.0	11. 9. 20	地方公共団体金融機構
2,489,944	1,510,056	2.0	11. 9. 20	〃
491,069,365	385,030,635	2.0	13. 9. 30	総 務 省
1,101,915,631	963,284,369	2.2	14. 3. 1	財 務 省

種 類	発行年月日	発 行 総 額	償
			当 年 度 償 還 高
	平成	円	円
流域下水道事業債	14. 3. 25	309,600,000	12,778,308
公共下水道事業債	14. 3. 28	5,300,000	243,496
〃	14. 3. 28	900,800,000	41,385,013
〃	14. 3. 28	140,300,000	6,445,734
流域下水道事業債	14. 3. 28	151,500,000	6,960,290
公共下水道事業債	14. 4. 22	62,100,000	2,847,213
〃	14. 4. 22	351,700,000	16,125,038
〃	14. 4. 22	72,400,000	3,319,456
〃	14. 4. 22	7,200,000	330,112
〃	14. 4. 22	162,900,000	6,717,531
流域下水道事業債	14. 4. 22	32,500,000	1,490,088
〃	14. 4. 22	66,500,000	2,742,270
〃	14. 4. 22	125,800,000	4,765,527
〃	14. 4. 22	61,500,000	2,819,704
公共下水道事業債	14. 10. 18	3,100,000	139,967
〃	14. 10. 18	11,500,000	519,233
〃	14. 10. 24	876,500,000	35,735,551
〃	15. 3. 25	24,700,000	1,098,822
〃	15. 3. 25	339,000,000	15,070,370
〃	15. 3. 25	2,160,800,000	87,147,601
流域下水道事業債	15. 3. 25	67,200,000	2,989,508
〃	15. 3. 25	167,800,000	6,767,570
公共下水道事業債	15. 3. 28	9,800,000	435,035
〃	15. 3. 28	1,415,000,000	62,813,611
〃	15. 3. 28	87,700,000	3,893,112
流域下水道事業債	15. 3. 28	178,300,000	7,914,958
公共下水道事業債	15. 4. 18	35,600,000	1,580,329
〃	15. 4. 18	22,000,000	975,887
流域下水道事業債	15. 4. 18	32,800,000	1,456,033
〃	15. 4. 23	30,800,000	1,241,701
〃	15. 4. 23	63,000,000	2,539,842
公共下水道事業債	15. 4. 25	394,500,000	15,904,249
〃	15. 10. 17	29,100,000	1,290,550
〃	15. 10. 17	5,700,000	252,788

還 高	未 償 還 殘 高	利 率	償 還 終 期	借 入 先
償 還 高 累 計				
円	円	%	令和	
165,191,303	144,408,697	2.2	14. 3. 1	財 務 省
3,147,780	2,152,220	2.2	12. 3. 20	地 方 公 共 団 体 金 融 機 構
535,003,869	365,796,131	2.2	12. 3. 20	〃
83,327,090	56,972,910	2.2	12. 3. 20	〃
89,979,004	61,520,996	2.2	12. 3. 20	〃
37,048,472	25,051,528	2.1	12. 3. 20	〃
209,822,020	141,877,980	2.1	12. 3. 20	〃
43,193,389	29,206,611	2.1	12. 3. 20	〃
4,295,476	2,904,524	2.1	12. 3. 20	〃
87,409,777	75,490,223	2.1	14. 3. 25	財 務 省
19,389,297	13,110,703	2.1	12. 3. 20	地 方 公 共 団 体 金 融 機 構
35,682,935	30,817,065	2.1	14. 3. 25	財 務 省
72,245,997	53,554,003	2.1	14. 3. 25	〃
36,690,515	24,809,485	2.1	12. 3. 20	地 方 公 共 団 体 金 融 機 構
1,803,345	1,296,655	1.8	12. 9. 20	〃
6,689,822	4,810,178	1.8	12. 9. 20	〃
457,494,979	419,005,021	1.9	14. 9. 30	総 務 省
14,116,035	10,583,965	1.35	13. 3. 20	地 方 公 共 団 体 金 融 機 構
194,207,109	144,792,891	1.3	13. 3. 20	〃
1,130,094,326	1,030,705,674	1.2	15. 3. 1	財 務 省
38,404,761	28,795,239	1.35	13. 3. 20	地 方 公 共 団 体 金 融 機 構
87,759,083	80,040,917	1.2	15. 3. 1	財 務 省
5,641,345	4,158,655	1.2	13. 3. 20	地 方 公 共 団 体 金 融 機 構
814,541,122	600,458,878	1.2	13. 3. 20	〃
50,484,280	37,215,720	1.2	13. 3. 20	〃
102,637,939	75,662,061	1.2	13. 3. 20	〃
20,493,048	15,106,952	1.2	13. 3. 20	〃
12,694,653	9,305,347	1.15	13. 3. 20	〃
18,881,236	13,918,764	1.2	13. 3. 20	〃
16,203,263	14,596,737	1.1	15. 3. 25	財 務 省
33,143,039	29,856,961	1.1	15. 3. 25	〃
207,538,557	186,961,443	1.1	15. 3. 31	総 務 省
15,614,276	13,485,724	1.8	13. 9. 20	地 方 公 共 団 体 金 融 機 構
3,058,466	2,641,534	1.8	13. 9. 20	〃

種 類	発行年月日	発 行 総 額	償
			当 年 度 償 還 高
公 共 下 水 道 事 業 債	平成 15. 10. 27	円 317,400,000	円 12,703,936
〃	15. 12. 25	104,630,000	4,185,932
〃	16. 3. 25	1,866,700,000	73,904,659
流 域 下 水 道 事 業 債	16. 3. 25	75,000,000	2,969,331
公 共 下 水 道 事 業 債	16. 3. 30	5,100,000	224,204
〃	16. 3. 30	1,510,800,000	66,417,188
〃	16. 3. 30	46,900,000	2,061,799
流 域 下 水 道 事 業 債	16. 3. 30	88,900,000	3,908,186
公 共 下 水 道 事 業 債	16. 4. 20	32,700,000	1,437,757
〃	16. 4. 20	35,800,000	1,574,057
流 域 下 水 道 事 業 債	16. 4. 20	10,500,000	461,665
公 共 下 水 道 事 業 債	16. 4. 26	257,100,000	10,168,231
流 域 下 水 道 事 業 債	16. 4. 26	8,900,000	351,992
〃	16. 4. 26	18,700,000	739,580
公 共 下 水 道 事 業 債	16. 4. 28	15,500,000	681,505
〃	16. 4. 28	284,000,000	12,486,937
流 域 下 水 道 事 業 債	16. 4. 28	22,200,000	976,092
公 共 下 水 道 事 業 債	16. 4. 30	202,200,000	7,996,952
〃	16. 12. 27	1,228,100,000	48,066,306
〃	17. 3. 1	195,500,000	7,602,628
流 域 下 水 道 事 業 債	17. 3. 1	7,900,000	307,216
〃	17. 3. 1	16,300,000	633,877
公 共 下 水 道 事 業 債	17. 3. 23	29,000,000	1,248,844
〃	17. 3. 23	84,200,000	3,625,956
〃	17. 3. 23	124,000,000	5,339,888
流 域 下 水 道 事 業 債	17. 3. 23	9,300,000	400,492
〃	17. 3. 23	19,400,000	835,434
〃	17. 3. 25	102,600,000	3,973,910
公 共 下 水 道 事 業 債	17. 3. 30	155,300,000	6,687,779
〃	17. 3. 30	1,057,000,000	45,518,239
流 域 下 水 道 事 業 債	17. 3. 30	121,700,000	5,240,842
公 共 下 水 道 事 業 債	17. 3. 31	178,500,000	6,913,674
〃	17. 10. 31	1,911,600,000	73,270,879
流 域 下 水 道 事 業 債	18. 3. 27	78,300,000	2,970,023

還 高	未 償 還 残 高	利 率	償 還 終 期	借 入 先
償 還 高 累 計				
円	円	%	令和	
153,703,993	163,696,007	1.8	15. 9. 25	財 務 省
50,346,476	54,283,524	1.9	15. 9. 25	〃
854,991,864	1,011,708,136	2.0	16. 3. 1	〃
34,351,739	40,648,261	2.0	16. 3. 1	〃
2,608,541	2,491,459	1.9	14. 3. 20	地方公共団体金融機構
772,742,026	738,057,974	1.9	14. 3. 20	〃
23,988,354	22,911,646	1.9	14. 3. 20	〃
45,470,457	43,429,543	1.9	14. 3. 20	〃
16,633,191	16,066,809	2.0	14. 3. 20	〃
18,210,034	17,589,966	2.0	14. 3. 20	〃
5,340,932	5,159,068	2.0	14. 3. 20	〃
116,971,174	140,128,826	2.1	16. 3. 25	財 務 省
4,049,177	4,850,823	2.1	16. 3. 25	〃
8,507,823	10,192,177	2.1	16. 3. 25	〃
7,884,231	7,615,769	2.0	14. 3. 20	地方公共団体金融機構
144,459,496	139,540,504	2.0	14. 3. 20	〃
11,292,258	10,907,742	2.0	14. 3. 20	〃
91,993,664	110,206,336	2.1	16. 3. 31	総 務 省
534,328,618	693,771,382	2.1	16. 9. 25	財 務 省
82,394,906	113,105,094	1.9	17. 3. 1	〃
3,329,512	4,570,488	1.9	17. 3. 1	〃
6,869,754	9,430,246	1.9	17. 3. 1	〃
13,394,267	15,605,733	2.1	15. 3. 20	地方公共団体金融機構
38,889,559	45,310,441	2.1	15. 3. 20	〃
57,272,033	66,727,967	2.1	15. 3. 20	〃
4,295,403	5,004,597	2.1	15. 3. 20	〃
8,960,302	10,439,698	2.1	15. 3. 20	〃
42,621,479	59,978,521	2.1	17. 3. 1	財 務 省
71,728,604	83,571,396	2.1	15. 3. 20	地方公共団体金融機構
488,197,897	568,802,103	2.1	15. 3. 20	〃
56,209,728	65,490,272	2.1	15. 3. 20	〃
74,151,399	104,348,601	2.1	17. 3. 31	総 務 省
756,891,978	1,154,708,022	2.1	17. 9. 25	財 務 省
29,494,196	48,805,804	2.1	18. 3. 1	〃

種 類	発行年月日	発 行 総 額	償
			当 年 度 償 還 高
	平成	円	円
公 共 下 水 道 事 業 債	18. 3. 30	258,600,000	10,926,489
”	18. 3. 30	1,104,400,000	46,663,627
流 域 下 水 道 事 業 債	18. 3. 30	81,400,000	3,439,351
公 共 下 水 道 事 業 債	18. 9. 25	2,252,000,000	84,232,636
流 域 下 水 道 事 業 債	19. 3. 26	83,500,000	3,101,787
公 共 下 水 道 事 業 債	19. 3. 29	370,500,000	15,280,045
”	19. 3. 29	1,066,000,000	44,027,335
流 域 下 水 道 事 業 債	19. 3. 29	98,100,000	4,045,810
公 共 下 水 道 事 業 債	19. 12. 7	2,125,700,000	77,787,831
流 域 下 水 道 事 業 債	20. 3. 25	105,900,000	3,852,554
公 共 下 水 道 事 業 債	20. 3. 28	611,000,000	24,713,472
”	20. 3. 28	1,463,600,000	59,313,587
流 域 下 水 道 事 業 債	20. 3. 28	114,100,000	4,615,069
公 共 下 水 道 事 業 債	21. 3. 6	1,927,400,000	69,492,545
流 域 下 水 道 事 業 債	21. 3. 25	88,000,000	3,166,769
公 共 下 水 道 事 業 債	21. 3. 30	610,700,000	24,425,204
”	21. 3. 30	1,332,500,000	53,293,899
流 域 下 水 道 事 業 債	21. 3. 30	68,600,000	2,738,430
公 共 下 水 道 事 業 債	21. 11. 20	2,811,400,000	99,121,182
流 域 下 水 道 事 業 債	22. 3. 25	53,300,000	1,859,665
公 共 下 水 道 事 業 債	22. 3. 30	72,200,000	6,016,674
”	22. 3. 30	805,600,000	28,107,808
”	22. 3. 30	1,296,700,000	45,242,545
流 域 下 水 道 事 業 債	22. 3. 30	43,600,000	1,521,227
”	22. 3. 30	100,000	3,489
公 共 下 水 道 事 業 債	22. 9. 21	2,545,200,000	89,862,182
流 域 下 水 道 事 業 債	23. 3. 25	47,900,000	1,662,940
公 共 下 水 道 事 業 債	23. 7. 26	4,851,000,000	168,411,734
流 域 下 水 道 事 業 債	24. 3. 26	62,600,000	2,170,646
新 庁 舎 建 設 事 業 債	24. 3. 26	19,700,000	557,824
資 本 費 平 準 化 債	24. 3. 26	400,000,000	19,815,479
公 共 下 水 道 事 業 債	24. 3. 29	44,700,000	2,214,380
”	25. 3. 25	4,515,900,000	156,990,927
流 域 下 水 道 事 業 債	25. 3. 25	83,800,000	2,913,226

還 高	未 償 還 殘 高	利 率	償 還 終 期	借 入 先
償 還 高 累 計				
円	円	%	令和	
109,023,270	149,576,730	2.0	16. 3. 20	地方公共団体金融機構
465,604,399	638,795,601	2.0	16. 3. 20	〃
34,317,455	47,082,545	2.0	16. 3. 20	〃
798,876,624	1,453,123,376	2.2	18. 9. 1	財 務 省
28,285,677	55,214,323	2.1	19. 3. 1	〃
139,043,231	231,456,769	2.15	17. 3. 20	地方公共団体金融機構
401,492,165	664,507,835	2.1	17. 3. 20	〃
36,815,495	61,284,505	2.15	17. 3. 20	〃
674,564,265	1,451,135,735	2.2	19. 9. 25	財 務 省
31,939,806	73,960,194	2.1	20. 3. 1	〃
204,888,376	406,111,624	2.1	18. 3. 20	地方公共団体金融機構
492,683,313	970,916,687	2.05	18. 3. 20	〃
38,261,478	75,838,522	2.1	18. 3. 20	〃
520,824,661	1,406,575,339	1.9	21. 3. 1	財 務 省
23,902,508	64,097,492	1.9	21. 3. 1	〃
183,059,180	427,640,820	1.9	19. 3. 20	地方公共団体金融機構
399,420,923	933,079,077	1.9	19. 3. 20	〃
20,655,084	47,944,916	1.9	19. 3. 20	〃
695,309,075	2,116,090,925	2.1	21. 9. 25	財 務 省
12,237,533	41,062,467	2.1	22. 3. 1	〃
72,200,000	0	1.01	4. 2. 15	尾 西 信 用 金 庫
184,963,529	620,636,471	2.1	22. 3. 20	地方公共団体金融機構
297,718,727	998,981,273	2.1	22. 3. 20	〃
10,010,439	33,589,561	2.1	22. 3. 20	〃
22,959	77,041	2.1	22. 3. 20	〃
556,324,983	1,988,875,017	1.8	22. 9. 1	財 務 省
9,521,880	38,378,120	1.9	23. 3. 1	〃
964,313,934	3,886,686,066	1.9	23. 3. 25	〃
10,494,936	52,105,064	1.7	24. 3. 1	〃
6,309,765	13,390,235	1.7	24. 3. 1	〃
187,060,168	212,939,832	1.3	14. 3. 1	〃
20,903,975	23,796,025	1.3	14. 3. 20	地方公共団体金融機構
614,129,554	3,901,770,446	1.5	25. 3. 1	財 務 省
11,396,190	72,403,810	1.5	25. 3. 1	〃

種 類	発行年月日	発 行 総 額	償
			当 年 度 償 還 高
	平成	円	円
新庁舎建設事業債	25. 3. 25	85,500,000	2,427,240
資本費平準化債	25. 3. 25	500,000,000	24,542,866
公共下水道事業債	26. 1. 28	29,100,000	1,004,103
〃	26. 3. 25	3,688,500,000	127,680,573
流域下水道事業債	26. 3. 25	40,100,000	1,388,096
新庁舎建設事業債	26. 3. 25	285,100,000	8,059,139
資本費平準化債	26. 3. 25	500,000,000	24,343,976
公共下水道事業債	27. 3. 25	3,928,200,000	137,240,697
流域下水道事業債	27. 3. 25	63,100,000	2,204,544
資本費平準化債	27. 3. 26	600,000,000	30,000,000
公共下水道事業債	28. 3. 25	3,494,900,000	131,579,443
〃	28. 3. 25	210,000,000	10,500,000
流域下水道事業債	28. 3. 25	71,500,000	3,574,000
資本費平準化債	28. 3. 25	700,000,000	35,000,000
公共下水道事業債	29. 2. 7	2,460,300,000	55,207,086
流域下水道事業債	29. 3. 27	74,400,000	1,636,534
資本費平準化債	29. 3. 28	900,000,000	45,000,000
公共下水道事業債（特別措置分）	29. 3. 28	177,000,000	8,850,000
公共下水道事業債	29. 9. 8	1,887,400,000	41,350,643
〃	30. 3. 26	1,531,000,000	33,996,157
〃	30. 3. 26	170,000,000	8,500,000
流域下水道事業債	30. 3. 26	59,600,000	2,980,000
公共下水道事業債（特別措置分）	30. 3. 26	177,000,000	8,850,000
資本費平準化債	30. 3. 26	900,000,000	45,000,000
流域下水道事業債	31. 3. 25	43,000,000	2,117,866
資本費平準化債	31. 3. 25	1,200,000,000	59,103,233
公共下水道事業債（特別措置分）	31. 3. 25	177,000,000	8,850,000
公共下水道事業債	31. 3. 25	207,400,000	25,924,000
	令和		
公共下水道事業債（特別措置分）	2. 3. 24	177,000,000	8,850,000
公共下水道事業債	2. 3. 25	1,333,700,000	31,524,840
〃	2. 3. 25	127,200,000	3,006,643
〃	2. 3. 25	125,700,000	13,965,828
流域下水道事業債	2. 3. 25	68,900,000	3,415,792

還 高	未 償 還 残 高	利 率	償 還 終 期	借 入 先
償 還 高 累 計				
円 25,174,644	円 60,325,356	% 1.5	令和 25. 3. 1	財 務 省
211,487,829	288,512,171	1.1	15. 3. 1	〃
3,449,682	25,650,318	1.5	25. 9. 25	〃
377,759,430	3,310,740,570	1.4	26. 3. 1	〃
4,106,860	35,993,140	1.4	26. 3. 1	〃
76,127,589	208,972,411	1.4	26. 3. 1	〃
188,118,930	311,881,070	1.0	16. 3. 1	〃
272,849,210	3,655,350,790	1.2	27. 3. 1	〃
4,382,869	58,717,131	1.2	27. 3. 1	〃
210,000,000	390,000,000	0.225	17. 2. 2	尾 西 信 用 金 庫
131,579,443	3,363,320,557	0.5	28. 3. 1	財 務 省
63,000,000	147,000,000	0.098	18. 2. 2	愛 知 西 農 業 協 同 組 合
21,444,000	50,056,000	0.098	18. 2. 2	〃
210,000,000	490,000,000	0.098	18. 2. 2	〃
298,920,132	2,161,379,868	0.7	38. 9. 25	財 務 省
8,053,559	66,346,441	0.8	39. 3. 1	〃
225,000,000	675,000,000	0.21	19. 2. 2	岐 阜 信 用 金 庫
44,250,000	132,750,000	0.21	19. 2. 2	〃
183,505,460	1,703,894,540	0.8	39. 9. 1	財 務 省
134,570,832	1,396,429,168	0.7	40. 3. 1	〃
34,000,000	136,000,000	0.38	20. 2. 2	い ち い 信 用 金 庫
11,920,000	47,680,000	0.38	20. 2. 2	〃
35,400,000	141,600,000	0.38	20. 2. 2	〃
180,000,000	720,000,000	0.4	20. 2. 2	岐 阜 信 用 金 庫
6,340,918	36,659,082	0.2	21. 3. 1	財 務 省
176,955,846	1,023,044,154	0.2	21. 3. 1	〃
26,550,000	150,450,000	0.5	21. 2. 2	愛 知 西 農 業 協 同 組 合
77,772,000	129,628,000	0.07	9. 2. 2	尾 西 信 用 金 庫
17,700,000	159,300,000	0.3	22. 2. 2	百 五 銀 行
62,955,317	1,270,744,683	0.3	42. 3. 1	財 務 省
6,004,286	121,195,714	0.3	42. 3. 1	〃
27,931,378	97,768,622	0.002	11. 3. 1	〃
6,828,171	62,071,829	0.1	22. 3. 1	〃

種 類	発行年月日	発 行 総 額	償
			当 年 度 償 還 高
	令和	円	円
資 本 費 平 準 化 債	2. 3. 25	1,350,000,000	66,927,712
公共下水道事業債（特別措置分）	3. 3. 24	167,000,000	8,350,000
公 共 下 水 道 事 業 債	3. 3. 25	831,400,000	18,449,118
”	3. 3. 25	75,000,000	1,664,282
”	3. 3. 25	58,000,000	9,665,700
流 域 下 水 道 事 業 債	3. 3. 25	98,300,000	4,776,288
資 本 費 平 準 化 債	3. 3. 25	1,550,000,000	75,312,784
公共下水道事業債（特別措置分）	4. 3. 23	154,000,000	0
公 共 下 水 道 事 業 債	4. 3. 25	828,300,000	0
”	4. 3. 25	492,800,000	0
”	4. 3. 25	499,200,000	0
”	4. 3. 25	269,300,000	0
流 域 下 水 道 事 業 債	4. 3. 25	61,300,000	0
資 本 費 平 準 化 債	4. 3. 25	1,750,000,000	0
計		125,094,670,000	5,098,585,982
	平成	円	円
（特定区域公共下水道） 特定公共下水道事業債	18. 3. 27	55,200,000	3,094,284
”	18. 3. 30	57,300,000	3,144,933
”	19. 3. 23	212,800,000	11,538,540
”	19. 3. 26	180,900,000	9,996,694
”	20. 3. 25	16,100,000	1,181,570
”	20. 8. 29	4,200,000	309,978
”	20. 9. 5	18,900,000	1,365,090
”	21. 3. 25	26,600,000	1,889,069
”	21. 3. 25	18,400,000	1,306,725
公 共 下 水 道 事 業 債	23. 7. 26	6,600,000	229,131
”	31. 3. 25	158,300,000	5,016,570
”	31. 3. 25	52,900,000	5,290,000
	令和		
公 共 下 水 道 事 業 債	2. 3. 25	210,000,000	6,720,106
”	2. 3. 25	36,900,000	4,612,269
”	3. 3. 25	76,500,000	2,369,668
”	3. 6. 28	89,800,000	14,965,544

還 高	未 償 還 残 高	利 率	償 還 終 期	借 入 先
償 還 高 累 計				
円	円	%	令和	
133,788,547	1,216,211,453	0.1	22. 3. 1	財 務 省
8,350,000	158,650,000	0.4	23. 2. 2	百 五 銀 行
18,449,118	812,950,882	0.6	43. 3. 1	財 務 省
1,664,282	73,335,718	0.6	43. 3. 1	〃
9,665,700	48,334,300	0.004	9. 3. 1	〃
4,776,288	93,523,712	0.3	23. 3. 1	〃
75,312,784	1,474,687,216	0.3	23. 3. 1	〃
0	154,000,000	0.3	24. 2. 2	大 垣 西 濃 信 用 金 庫
0	828,300,000	0.8	44. 3. 1	財 務 省
0	492,800,000	0.8	44. 3. 1	〃
0	499,200,000	0.8	普通地方長期資金 等に借換える日	〃
0	269,300,000	0.08	13. 3. 1	〃
0	61,300,000	0.4	24. 3. 1	〃
0	1,750,000,000	0.4	24. 3. 1	〃
51,619,769,794	73,474,900,206			
円	円	%	令和	
42,253,176	12,946,824	1.8	8. 3. 1	財 務 省
44,141,255	13,158,745	1.8	8. 3. 20	地 方 公 共 団 体 金 融 機 構
151,625,902	61,174,098	1.95	9. 3. 20	〃
127,980,030	52,919,970	1.9	9. 3. 1	財 務 省
14,898,854	1,201,146	1.65	5. 3. 20	地 方 公 共 団 体 金 融 機 構
3,884,574	315,426	1.75	5. 3. 20	〃
16,813,732	2,086,268	1.5	5. 9. 1	財 務 省
22,747,627	3,852,373	1.3	6. 3. 1	〃
15,735,201	2,664,799	1.3	6. 3. 20	地 方 公 共 団 体 金 融 機 構
1,311,991	5,288,009	1.9	23. 3. 25	財 務 省
14,989,772	143,310,228	0.4	31. 3. 1	〃
15,870,000	37,030,000	0.15	11. 2. 2	尾 西 信 用 金 庫
13,420,097	196,579,903	0.3	32. 3. 1	財 務 省
9,224,446	27,675,554	0.002	10. 3. 1	〃
2,369,668	74,130,332	0.5	33. 3. 1	〃
14,965,544	74,834,456	0.003	9. 3. 25	〃

種 類	発行年月日	発 行 総 額	償
			当 年 度 償 還 高
公 共 下 水 道 事 業 債	令和 4. 3. 25	円 78,900,000	円 0
〃	4. 3. 25	48,200,000	0
計		1,348,500,000	73,030,171
(一 宮 市 下 水 道 事 業) 合 計		126,443,170,000	5,171,616,153

還 高	未 償 還 残 高	利 率	償 還 終 期	借 入 先
償 還 高 累 計				
円	円	%	令和	
0	78,900,000	0.7	34. 3. 1	財 務 省
0	48,200,000	0.08	13. 3. 1	〃
512,231,869	836,268,131			
52,132,001,663	74,311,168,337			

注 記

I 重要な会計方針

1 資産の評価基準及び評価方法

たな卸資産(貯蔵品)

先入先出法による原価法(貸借対照表価格は収益性の低下に基づく簿価切下げの方法により算定)

2 固定資産の減価償却の方法

有形固定資産及び無形固定資産

・減価償却の方法

定額法

・主な耐用年数

地方公営企業法施行規則第15条による。

3 引当金の計上方法

(1) 退職給付引当金

下水道事業会計に所属する職員の退職手当の支給に備えるため、当年度末における退職手当の要支給額に相当する金額を計上している。

(2) 賞与引当金

職員の期末・勤勉手当の支給及びこれに係る法定福利費の支出に備えるため、当年度末における支給(支出)見込額に基づき、当年度の負担に属する額(12月から3月までの4ヶ月分)を計上している。

(3) 貸倒引当金

債権の貸倒れによる損失に備えるため、一般債権については貸倒実績率により、貸倒懸念債権等の特定の債権については個別に回収可能性を勘案し、回収不能見込額を計上している。

4 消費税等の会計処理

消費税及び地方消費税の会計処理は税抜方式による。

II キャッシュ・フロー計算書

重要な非資金取引の内容

該当事項はない。

III 貸借対照表等

企業債の償還に係る一般会計の負担

貸借対照表に計上されている企業債(当該事業年度の末日の翌日から起算して1年以内に償還予定のものも含む)のうち、一般会計が負担すると見込まれる額は以下のとおりである。

一般区域公共下水道	3,647,496,608 円
特定区域公共下水道	— 円
合 計	3,647,496,608 円

IV セグメント情報

1 報告セグメントの概要

下水道事業会計は、一般区域公共下水道事業及び特定区域公共下水道事業を運営しており、各事業で下水道使用料体系が異なるため、一般区域公共下水道及び特定区域公共下水道の2つを報告セグメントとしている。

なお、各報告セグメントに属する事業の主な内容は以下のとおりである。

事業区分	事業の内容
一般区域公共下水道	下水道事業経營業務、下水の排除
特定区域公共下水道	下水道事業経營業務、下水の排除

2 報告セグメントごとの営業収益等

当年度(自 令和3年4月1日 至 令和4年3月31日)

(単位 円)

	一般区域 公共下水道	特定区域 公共下水道	合計
営業収益	3,175,421,384	381,137,152	3,556,558,536
営業費用	5,797,715,548	826,846,376	6,624,561,924
営業損益	△ 2,622,294,164	△ 445,709,224	△ 3,068,003,388
経常損益	223,587,574	△ 230,476,570	△ 6,888,996
セグメント資産	135,543,623,873	7,334,966,811	142,878,590,684
セグメント負債	106,751,384,067	1,903,364,576	108,654,748,643
その他の項目			
負担金・補助金 ・交付金	4,181,348,714	123,000,809	4,304,349,523
減価償却費	3,559,203,923	303,331,275	3,862,535,198
特別利益	232,354	6,571,156	6,803,510
特別損失	26,188,949	8,000	26,196,949
有形固定資産 及び無形固定 資産の増加額	2,515,920,570	139,652,812	2,655,573,382

V 減損損失

1 グルーピングの方法

下水道事業会計において使用している固定資産については、事業ごとに汚水等の流入から処理までをすべての資産が一体となってキャッシュ・フローを生成していることから、一般区域公共下水道事業及び特定区域公共下水道事業の2つの資産グループとしている。

2 減損の兆候について

当年度において、以下の資産グループについて減損の兆候を認識した。

用途	資産の種類	所在地
特定区域公共下水道事業	土地、建物、構築物、機械及び装置	萩原町花井方字古川新田南ノ切10

特定区域公共下水道事業の業務活動から生じる損益が継続してマイナスとなる状況であるため、減損の兆候が生じている。しかし、割引前将来キャッシュ・フローの総額が帳簿価額を上回るため、減損損失を認識していない。

VI リース契約により取得する固定資産

所有権移転外のファイナンス・リース取引については、通常の賃貸借取引に係る方法に準じた会計処理によっている。

VII 重要な後発事象

該当事項はない。

VIII その他

1 引当金の目的使用による取崩し

(1) 退職給付引当金

令和3年度において、退職手当として支給するために取崩した退職給付引当金の額は以下のとおりである。

	支給額	うち取崩額
一般区域公共下水道	26,034,211 円	26,034,211 円
特定区域公共下水道	—	—
合 計	26,034,211 円	26,034,211 円

(2) 賞与引当金

令和3年度において、期末・勤勉手当として支給し、また、期末・勤勉手当に係る法定福利費として支出するために取崩した賞与引当金の額は以下のとおりである。

	支給額	うち取崩額
一般区域公共下水道	74,042,789 円	47,347,094 円
特定区域公共下水道	9,850,762 円	6,640,771 円
合 計	83,893,551 円	53,987,865 円

(3) 貸倒引当金

令和3年度において、不納欠損により取崩した貸倒引当金の額は以下のとおりである。

	不納欠損額	うち取崩額
一般区域公共下水道	1,788,626 円	1,788,626 円
特定区域公共下水道	—	—
合 計	1,788,626 円	1,788,626 円

2 引当金の目的使用以外の理由による取崩し

貸倒引当金

令和3年度において、貸倒懸念債権に対する収納により取崩した貸倒引当金の額は以下のとおりである。

一般区域公共下水道	—
特定区域公共下水道	6,571,156 円
合 計	6,571,156 円

令和 3 年度

愛知県一宮市水道事業報告書

1 概 況

(1) 総括事項

平成 21 年度より着手した第 5 期拡張事業については、令和 3 年度は祐久地内ほかで口径 50 mm 延長 257.0 m を布設しました。

建設改良事業では、配水管改良工事として漏水、赤水の解消のために西島町地内ほかで口径 600 mm～50 mm 延長 13,945.9 m の老朽管等の布設替を実施し、その内延長 13,652.3 m を地震に強い管に入れ替えました。さらに、法定耐用年数を経過していない配水管の継手 66 箇所耐震補強を行い、2 箇所の指定避難所に応急給水栓を設置しました。そのほか、給水申込み等に伴い口径 100 mm～50 mm 延長 2,324.7 m の配水管布設等を行いました。また、AI を活用した水道管の劣化診断を JR 東海道本線の以西で行いました。

一方、施設改良工事では、令和 4 年度末の稼働をめざして佐千原浄水場第 2 ポンプ棟建設工事を段階的に施工しており、令和 2 年度に引き続き、電気設備設置工事、場内配管工事を実施しました。併せて、令和 2 年度に契約しました PFI 事業にて、第 2 ポンプ棟の稼働に合わせた中央監視設備更新を進めております。そのほかの改良工事としては、尾西配水場無停電電源装置更新工事始め 6 工事を実施し、修繕工事としては、北部水源地 2 号配水ポンプ整備工事始め 2 工事を実施しました。水質関係では、公益社団法人日本水道協会が定める水道水質検査優良試験所規範(水道 GLP)の認定を令和 4 年 2 月に取得しました。

営業関連業務では、令和 2 年度に引き続き、料金収納や料金計算および滞納整理等の業務を委託しました。また、令和 4 年 1 月から水道料金の支払いが、スマートフォン決済アプリでできるようになりました。

次に、決算状況については、収益的収支は営業収益 45 億 1,022 万 9,591 円、営業費用 43 億 4,846 万 7,673 円で、差引き営業利益は 1 億 6,176 万 1,918 円となり、営業外収益 4 億 9,610 万 1,200 円、営業外費用 3 億 3,219 万 8,318 円、特別利益 3,845 万 8,337 円、特別損失 77 万 68 円を加減して、当年度も純利益で 3 億 6,335 万 3,069 円となりました。当年度未処分利益剰余金については、前年度の減債積立金の取崩しにより生じたその他未処分利益剰余金変動額 2 億 5,100 万円を資本金へ組み入れ、前年度純利益のうち 1 億 7,500 万円を減債積立金へ積み立てましたが、企業債償還時の減債積立金の取崩しによりその他未処分利益剰余金変動額が生じたことにより 5 億 6,816 万 1,964 円となりました。

また、資本的収支は、建設改良費 36 億 7,158 万 4,921 円、拡張事業費 4,151 万 8,325 円、企業債償還金 16 億 8,636 万 9,259 円、合計 53 億 9,947 万 2,505 円の支出に対し、その財源として企業債 29 億 6,200 万円、負担金 1 億 5,871 万 2,341 円、加入金 2 億 7,065 万 5,000 円、固定資産売却代金 7 万 2,000 円、県補助金 481 万 5,000 円、その他資本的収入 1 万 3,072 円、合計 33 億 9,626 万 7,413 円を充て、なお不足する額 20 億 320 万 5,092 円については、減債積立

金 1 億 7,500 万円、過年度分消費税及び地方消費税資本的収支調整額 2 億 5,867 万 3,415 円及び過年度分損益勘定留保資金 15 億 6,953 万 1,677 円で補てんしました。

段階利益の対前年度比較

年 度	令和 3 年度	令和 2 年度	差 引
営 業 利 益	161,761,918 円	94,087,668 円	67,674,250 円
経 常 利 益	325,664,800 円	206,982,065 円	118,682,735 円
当 年 度 純 利 益	363,353,069 円	175,929,584 円	187,423,485 円

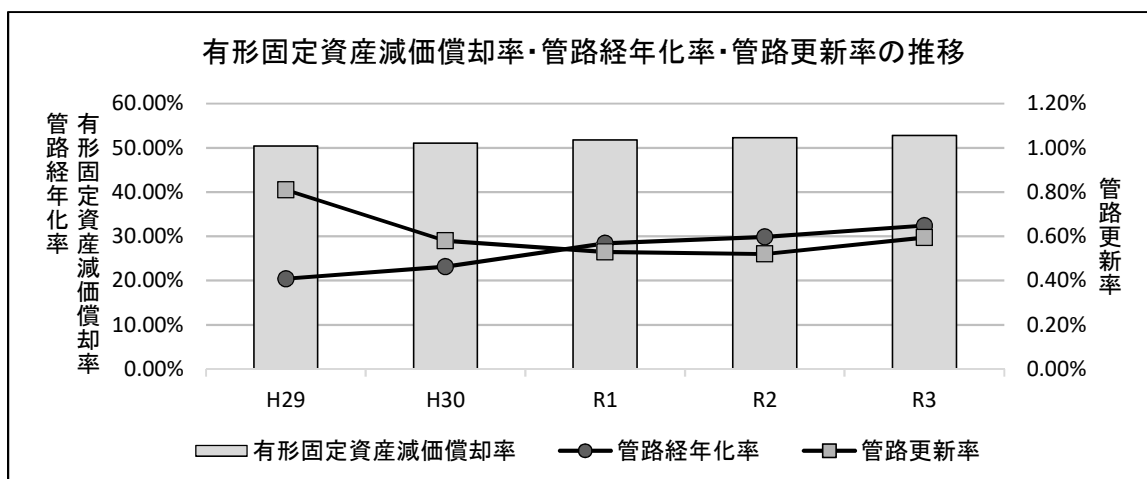
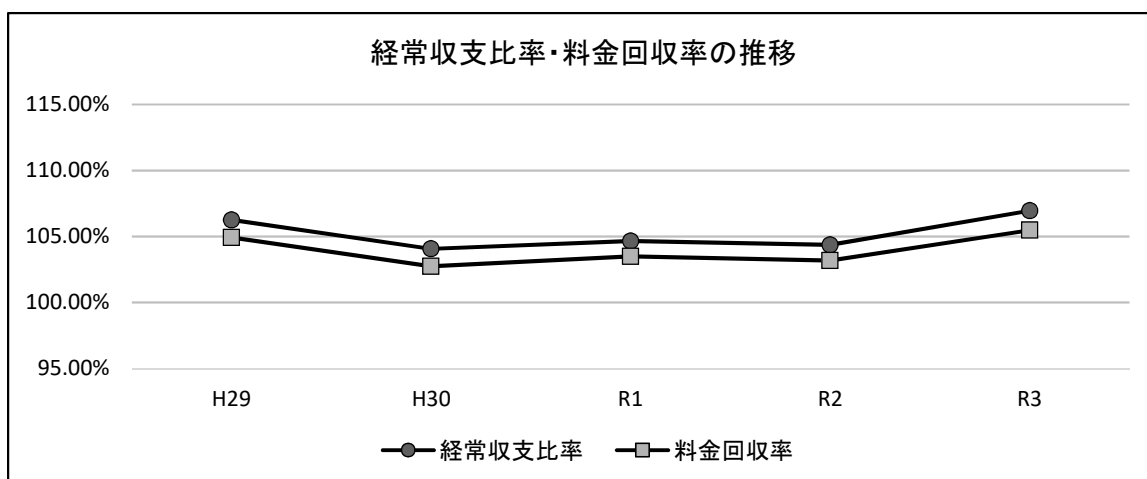
(2) 経営指標に関する事項

令和 3 年度決算における経営成績について、経営の健全性を示す経常収支比率は、令和 3 年 3 月に奥町東部簡易水道組合を統合したことによる有収水量の増加に伴い給水収益が増加し、また、令和 2 年度にありました奥町西部水源地の撤去工事が無くなったことにより固定資産除却費等の費用が減少したため、前年度比 2.60 ポイント増の 106.96 % となり、健全経営の水準とされる 100 % を上回っています。料金水準の妥当性を示す料金回収率について同様の理由により、前年度比 2.29 ポイント増の 105.48 % となり、事業に必要な費用を給水収益で賄えている状況とされる 100 % を上回っています。

一方、償却対象資産の減価償却の状況を示す有形固定資産減価償却率は前年度比 0.49 ポイント増の 52.82 %、法定耐用年数を経過した管路延長の割合を示す管路経年化率は前年度比 2.53 ポイント増の 32.41 % と施設の老朽化が進んでいるのに対して、当該年度に更新した管路延長の割合を示す管路更新率は前年度比 0.07 ポイント増の 0.59 % になりました。

< 経営指標の推移 >

年 度	H29	H30	R1	R2	R3
経常収支比率	106.26%	104.07%	104.67%	104.36%	106.96%
料金回収率	104.93%	102.74%	103.49%	103.19%	105.48%
有形固定資産減価償却率	50.43%	51.05%	51.82%	52.33%	52.82%
管路経年化率	20.42%	23.14%	28.42%	29.88%	32.41%
管路更新率	0.81%	0.58%	0.53%	0.52%	0.59%



(3) 議会議決事項

議案番号	件名	提出年月日	議決年月日
第41号	令和3年度愛知県一宮市水道事業会計補正予算	令和 3. 6. 1	令和 3. 6. 24
報告第16号	令和2年度愛知県一宮市水道事業会計継続費の精算報告について	3. 9. 2	—
報告第18号	令和2年度愛知県一宮市水道事業会計決算に係る資金不足比率の報告について	3. 9. 2	—
第57号	令和3年度愛知県一宮市水道事業会計補正予算	3. 9. 2	3. 9. 27
認定第1号	令和2年度愛知県一宮市水道事業会計決算の認定について	3. 9. 2	3. 11. 29
第75号	令和3年度愛知県一宮市水道事業会計補正予算	3. 11. 29	3. 12. 20
第86号	令和2年度愛知県一宮市水道事業会計利益の処分について	3. 11. 29	3. 12. 20
第9号	令和4年度愛知県一宮市水道事業会計予算	4. 2. 28	4. 3. 23

(4) 職員に関する事項

(単位 人)

区分 職名等	管理者	一般行政職員							労務職員	再任用職員	会計年度任用職員	合計
		次長	課長	専任課長	課長補佐	主査	主任	その他職員	工務員			
令和3年3月31日	1	1	4	10	26	17	6	10	27	3	2	107
令和4年3月31日	1	2	3	10	24	17	7	11	27	4	2	108
増 減	0	1	△1	0	△2	0	1	1	0	1	0	1

2 工 事

DIP-K	……	ダクタイル鋳鉄管(K型)
DIP-NS	……	ダクタイル鋳鉄管(NS型)
DIP-GX	……	ダクタイル鋳鉄管(GX型)
DIP-PN	……	ダクタイル鋳鉄管(PN型)
SGP-VB	……	ビニルライニング鋼管(亜鉛メッキ)
HIVP(SK)	……	耐衝撃性硬質塩化ビニル管(伸縮可撓型)
VP(SK)	……	硬質塩化ビニル管(伸縮可撓型)
HPPE	……	水道配水用ポリエチレン管
SUS	……	ステンレス管
SS	……	被覆塗装鋼管
NCP	……	ナイロンコーティング鋼管

(1) 建設工事の概況

※φは口径を表し、単位はミリメートルである。

※工事費は、消費税及び地方消費税を含む。

工事番号	工事名称	工事費(円)	着工日	竣工日	主な工事内容	備考
水第501号	西大海道本郷地内ほか配水管布設工事	5,599,000	R3.6.17	R3.9.29	HPPE φ50 156.0 m	
水第502号	祐久丸島地内ほか配水管布設工事	7,377,700	R3.10.28	R4.3.17	HPPE φ50 101.0 m	
水第551号	奥町前沼地内ほか舗装復旧工事	11,605,000	R3.12.23	R4.3.24	舗装打換工 厚5cm 1,960 m ²	
計	3件	24,581,700				

(2) 改良工事の概況

工事番号	工事名称	工事費(円)	着工日	竣工日	主な工事内容			備考
令和元年度 水第50号	西島町5丁目地内ほか配水管改良工事	568,741,800 の内3年度分 173,741,800	R1.12.27	R4.2.28	DIP-K DIP-NS DIP-GX DIP-GX DIP-GX DIP-PN HPPE SUS SUS 消火栓	φ100 φ600 φ100 φ200 φ250 φ600 φ50 φ250 φ600 φ75	2.0 m 70.3 m 17.1 m 17.3 m 53.5 m 167.6 m 28.0 m 5.2 m 4.9 m 2 基	継続 費
令和2年度 水第101号	大和町馬引宮浦地内ほか配水管改良工事(その2)	29,036,700 の内3年度分 29,036,700	R3.3.11	R3.8.20	DIP-GX DIP-GX HPPE 消火栓	φ100 φ150 φ50 φ75	206.1 m 0.7 m 236.5 m 1 基	債務 負担
令和2年度 水第102号	森本1丁目地内ほか配水管改良工事	10,714,000 の内3年度分 10,714,000	R3.3.11	R3.7.13	DIP-GX HPPE 消火栓	φ150 φ50 φ75	98.6 m 26.0 m 1 基	債務 負担
令和2年度 水第103号	末広2丁目地内配水管改良工事(その2)	6,864,000 の内3年度分 6,864,000	R3.3.11	R3.6.23	DIP-GX	φ100	71.6 m	債務 負担
令和2年度 水第104号	蓮池郷東地内配水管改良工事	6,688,000 の内3年度分 6,688,000	R3.3.11	R3.6.18	DIP-GX	φ100	124.5 m	債務 負担
令和2年度 水第105号	西大海道八法寺地内ほか配水管改良工事	6,157,800 の内3年度分 6,157,800	R3.3.11	R3.6.17	DIP-K DIP-GX	φ100 φ100	1.8 m 60.3 m	債務 負担
令和2年度 水第106号	大毛御申塚地内ほか配水管改良工事	9,510,600 の内3年度分 9,510,600	R3.3.11	R3.6.28	DIP-K DIP-GX HPPE	φ150 φ150 φ50	5.2 m 99.2 m 5.0 m	債務 負担
令和2年度 水第107号	小信中島郷中地内ほか配水管改良工事	12,969,000 の内3年度分 12,969,000	R3.3.11	R3.6.29	DIP-K DIP-GX HPPE 消火栓	φ100 φ100 φ50 φ75	2.0 m 96.2 m 12.5 m 1 基	債務 負担
令和2年度 浄第5号	佐千原浄水場第2ポンプ棟電気設備設置工事	811,712,000 の内3年度分 447,900,000	R2.8.5	R5.3.24 (予定)	受変電設備 電源設備 運転操作設備 計装設備		1 式 1 式 1 式 1 式	継続 費
令和2年度 浄第6号	佐千原浄水場場内配管工事	815,578,500 の内3年度分 317,460,000	R2.9.8	R5.3.24 (予定)	DIP-NS DIP-NS DIP-NS DIP-NS DIP-NS DIP-GX DIP-GX	φ350 φ450 φ500 φ600 φ700 φ800 φ100 φ150	1.7 m 143.9 m 153.8 m 150.8 m 54.7 m 77.1 m 40.9 m 8.0 m	継続 費

工事番号	工事名称	工事費(円)	着工日	竣工日	主な工事内容			備考
					DIP-GX	φ 200	52.4 m	
					DIP-GX	φ 250	102.1 m	
					DIP-GX	φ 350	23.3 m	
					NCP	φ 200	14.1 m	
					NCP	φ 250	4.3 m	
					NCP	φ 500	3.7 m	
					NCP	φ 600	16.9 m	
					SS	φ 700	7.0 m	
					消火栓	φ 75	12 基	
					緊急遮断弁	φ 600	3 基	
水第1号	東出町地内配水管布設替工事	3,908,300	R3.4.22	R3.6.30	DIP-K	φ 100	1.6 m	
					DIP-GX	φ 100	22.6 m	
水第2号	浅井町西浅井桜北地内ほか配水管改良工事	10,378,500	R3.6.3	R3.9.27	DIP-K	φ 100	3.5 m	
					DIP-GX	φ 100	45.0 m	
					HPPE	φ 50	100.0 m	
水第3号	平安1丁目地内配水管改良工事	6,875,000	R3.5.27	R3.8.30	DIP-K	φ 100	1.0 m	
					DIP-GX	φ 100	64.3 m	
					HPPE	φ 50	7.0 m	
水第4号	浅井町尾関上川田地内配水管改良工事	8,855,000	R3.5.27	R3.9.21	DIP-K	φ 100	2.0 m	
					DIP-GX	φ 100	82.4 m	
					HPPE	φ 50	8.0 m	
水第5号	あずら2丁目地内ほか配水管改良工事	21,026,500	R3.6.17	R3.10.20	DIP-K	φ 100	1.0 m	
					DIP-K	φ 150	4.6 m	
					DIP-GX	φ 100	9.4 m	
					DIP-GX	φ 150	163.5 m	
					HPPE	φ 50	40.5 m	
水第6号	三条郷東藤地内配水管改良工事	8,338,000	R3.5.27	R3.9.9	DIP-K	φ 100	1.6 m	
					DIP-GX	φ 100	77.6 m	
水第7号	音羽3丁目地内配水管改良工事	5,347,100	R3.5.27	R3.7.19	DIP-K	φ 100	1.9 m	
					DIP-GX	φ 100	59.3 m	
					HPPE	φ 50	12.5 m	
					消火栓	φ 75	1 基	
水第8号	大和町馬引焼野地内配水管改良工事	27,602,300	R3.6.17	R3.11.15	DIP-GX	φ 100	289.6 m	
					HPPE	φ 50	9.5 m	
					消火栓	φ 75	2 基	
水第9号	木曾川町里小牧寺北地内ほか配水管改良工事	23,023,000	R3.6.10	R3.10.18	DIP-K	φ 100	2.2 m	
					DIP-GX	φ 100	6.1 m	
					DIP-GX	φ 150	145.4 m	
					DIP-GX	φ 200	16.1 m	
					HPPE	φ 50	6.0 m	
					消火栓	φ 75	1 基	
水第10号	萩原町花井方一本松地内ほか配水管布設替工事	5,775,000	R3.6.3	R3.11.2	DIP-K	φ 100	4.1 m	
					DIP-GX	φ 100	65.5 m	
					HPPE	φ 50	21.5 m	
水第11号	木曾川町外割田前堀田地内ほか配水管改良工事	77,026,400	R3.8.3	R4.3.7	DIP-K	φ 150	5.1 m	
					DIP-GX	φ 300	7.4 m	
					DIP-GX	φ 350	154.5 m	

工事番号	工事名称	工事費(円)	着工日	竣工日	主な工事内容			備考
					HPPE 消火栓	ϕ 50 ϕ 75	78.5 m 1 基	
水第12号	浅野田井戸地内ほか配水管改良工事	38,170,000	R3.8.3	R4.1.7	DIP-K DIP-K DIP-GX DIP-GX HPPE 消火栓	ϕ 100 ϕ 300 ϕ 100 ϕ 300 ϕ 50 ϕ 75	4.2 m 3.6 m 17.3 m 134.9 m 60.0 m 1 基	
水第13号	西大海道本郷地内配水管布設替工事	6,145,700	R3.6.24	R3.11.15	DIP-K DIP-GX HPPE	ϕ 100 ϕ 100 ϕ 50	1.0 m 42.9 m 12.0 m	
水第14号	森本2丁目地内配水管改良工事	23,760,000	R3.7.15	R3.12.1	DIP-K DIP-GX HPPE 消火栓	ϕ 100 ϕ 100 ϕ 50 ϕ 75	7.8 m 235.2 m 21.5 m 1 基	
水第15号	北今西田面二ノ切地内ほか配水管改良工事	27,478,000	R3.7.15	R3.12.16	DIP-GX HPPE 応急給水栓	ϕ 100 ϕ 50	327.0 m 11.0 m 1カ所	
水第16号	籠屋1丁目地内ほか配水管改良工事	99,366,300	R3.7.28	R4.2.22	DIP-K DIP-K DIP-K DIP-GX DIP-GX DIP-GX DIP-GX DIP-GX HPPE 消火栓	ϕ 100 ϕ 150 ϕ 250 ϕ 100 ϕ 150 ϕ 250 ϕ 300 ϕ 350 ϕ 50 ϕ 75	16.0 m 15.5 m 1.4 m 25.9 m 7.4 m 4.7 m 211.1 m 115.6 m 14.5 m 3 基	
水第17号	玉野北西地内消火栓移設工事	1,738,000	R3.6.30	R3.8.18	消火栓	ϕ 75	1 基	
水第18号	奥町甚四前地内ほか配水管改良工事	32,890,000	R3.7.30	R4.1.5	DIP-K DIP-K DIP-GX HPPE 消火栓	ϕ 100 ϕ 150 ϕ 100 ϕ 50 ϕ 75	1.6 m 1.5 m 155.3 m 40.0 m 2 基	
水第19号	森本1丁目地内配水管改良工事	12,584,000	R3.8.3	R3.11.26	DIP-GX HPPE 消火栓	ϕ 150 ϕ 50 ϕ 75	81.4 m 41.0 m 1 基	
水第20号	佐千原梅坪地内配水管改良工事	77,313,500	R3.9.7	R4.3.17	DIP-K DIP-NS DIP-GX DIP-PN 消火栓	ϕ 300 ϕ 350 ϕ 300 ϕ 300 ϕ 75	10.3 m 1.7 m 69.9 m 34.6 m 1 基	
水第21号	伝法寺7丁目地内ほか配水管改良工事	57,510,200	R3.9.7	R4.3.17	DIP-K DIP-GX HPPE 消火栓	ϕ 250 ϕ 250 ϕ 50 ϕ 75	4.4 m 117.9 m 7.0 m 2 基	

工事番号	工事名称	工事費(円)	着工日	竣工日	主な工事内容			備考
水第22号	花池4丁目地内配水管改良工事	41,861,600	R3.8.3	R4.2.4	DIP-K	φ 150	1.6 m	
					DIP-K	φ 200	4.4 m	
					DIP-GX	φ 100	3.4 m	
					DIP-GX	φ 200	288.4 m	
					HPPE	φ 50	22.0 m	
					消火栓	φ 75	2 基	
水第23号	浅井町尾関山ノ前地内ほか配水管改良工事	58,301,100	R3.8.3	R4.3.28	DIP-K	φ 300	3.4 m	
					DIP-GX	φ 150	162.5 m	
					DIP-GX	φ 300	205.6 m	
					HPPE	φ 50	32.0 m	
					消火栓	φ 75	1 基	
水第24号	昭和3丁目地内ほか配水管改良工事	15,840,000	R3.8.5	R3.12.13	DIP-K	φ 100	2.0 m	
					DIP-GX	φ 100	111.0 m	
					HPPE	φ 50	88.5 m	
					消火栓	φ 75	1 基	
水第25号	木曾川町黒田松枝地内ほか配水管改良工事	46,420,000	R3.9.30	R4.3.14	DIP-K	φ 100	2.6 m	
					DIP-K	φ 150	6.5 m	
					DIP-GX	φ 100	8.0 m	
					DIP-GX	φ 150	15.7 m	
					DIP-GX	φ 200	256.3 m	
					HIVP(SK)	φ 50	8.0 m	
					HPPE	φ 50	42.5 m	
消火栓	φ 75	2 基						
水第26号	開明愛宕北地内ほか配水管改良工事	45,822,700	R3.9.22	R4.3.30	DIP-K	φ 250	2.4 m	
					DIP-GX	φ 150	2.6 m	
					DIP-GX	φ 250	270.4 m	
					HPPE	φ 50	19.0 m	
					SUS	φ 250	3.9 m	
					消火栓	φ 75	1 基	
水第27号	富田宮東地内ほか配水管改良工事	19,030,000	R3.11.5	R4.3.25	DIP-K	φ 100	4.5 m	
					DIP-GX	φ 100	64.9 m	
					SUS	φ 100	6.8 m	
					消火栓	φ 75	1 基	
水第28号	北方町中島南辻ノ内地内配水管改良工事	9,735,000	R3.9.9	R4.1.11	DIP-GX	φ 150	106.5 m	
水第29号	あずら2丁目地内配水管改良工事	11,091,300	R3.9.9	R4.1.7	DIP-K	φ 100	4.0 m	
					DIP-GX	φ 100	106.4 m	
					HPPE	φ 50	11.0 m	
水第30号	木曾川町里小牧川田地内配水管改良工事	12,558,700	R3.9.16	R4.1.11	DIP-GX	φ 150	117.1 m	
					HPPE	φ 50	6.5 m	
水第31号	大和町馬引郷裏地内配水管改良工事	22,044,000	R3.9.9	R4.1.21	DIP-K	φ 150	3.6 m	
					DIP-GX	φ 150	206.5 m	
					HPPE	φ 50	14.5 m	
					消火栓	φ 75	2 基	
水第32号	東五城籠島地内ほか配水管布設替工事	1,921,700	R3.11.2	R4.3.18	SGP-VB	φ 100	3.6 m	
					SGP-VB	φ 150	3.3 m	
					SUS	φ 100	5.5 m	

工事番号	工事名称	工事費(円)	着工日	竣工日	主な工事内容			備考
水第33号	奥町大切前地内ほか配水管改良工事	53,226,800	R3.9.30	R4.3.25	DIP-GX	φ 100	228.3 m	
					HPPE	φ 50	171.5 m	
					消火栓	φ 75	2 基	
水第34号	昭和2丁目地内配水管改良工事	37,015,000	R3.10.5	R4.2.21	DIP-K	φ 100	2.4 m	
					DIP-GX	φ 100	8.0 m	
					DIP-GX	φ 150	4.7 m	
					DIP-GX	φ 300	243.7 m	
					HPPE	φ 50	43.0 m	
水第35号	平島1丁目地内ほか配水管改良工事	21,560,000	R3.10.6	R4.2.14	DIP-GX	φ 100	28.7 m	
					DIP-GX	φ 150	138.9 m	
					HPPE	φ 50	22.0 m	
水第36号	北方町北方内沼地内配水管布設替工事	10,308,100	R3.10.21	R4.3.11	DIP-K	φ 150	2.6 m	
					DIP-GX	φ 150	88.1 m	
					HPPE	φ 50	39.5 m	
水第37号	南小淵屋敷地内配水管改良工事	14,630,000	R3.10.6	R4.1.24	DIP-K	φ 100	3.0 m	
					DIP-GX	φ 100	119.6 m	
					HPPE	φ 50	6.5 m	
					消火栓	φ 75	1 基	
水第38号	佐千原城ノ内地内ほか配水管改良工事	86,900,000	R3.10.5	R4.3.29	DIP-K	φ 200	11.1 m	
					DIP-K	φ 300	0.7 m	
					DIP-K	φ 400	0.8 m	
					DIP-NS	φ 200	2.7 m	
					DIP-NS	φ 600	95.9 m	
					DIP-GX	φ 150	4.0 m	
					DIP-GX	φ 300	127.3 m	
					DIP-GX	φ 400	9.9 m	
					HIVP(SK)	φ 50	3.5 m	
					HPPE	φ 50	35.5 m	
					消火栓	φ 75	2 基	
水第39号	時之島西切野地内ほか配水管改良工事	34,925,000	R3.10.5	R4.3.14	DIP-K	φ 200	5.1 m	
					DIP-GX	φ 150	4.1 m	
					DIP-GX	φ 200	362.6 m	
					HPPE	φ 50	32.5 m	
					消火栓	φ 75	2 基	
水第40号	奥町劔光寺地内ほか配水管改良工事	7,012,500	R3.10.15	R4.3.30	DIP-GX	φ 100	45.2 m	
水第41号	丹羽北屋敷地内配水管改良工事	17,985,000	R3.11.18	R4.3.30	DIP-K	φ 100	5.4 m	
					DIP-GX	φ 100	184.6 m	
					HPPE	φ 50	10.5 m	
					消火栓	φ 75	1 基	
水第42号	北方町中島往還南地内配水管布設替工事	715,000	R3.9.22	R4.3.15	DIP-K	φ 100	1.9 m	
					DIP-GX	φ 100	2.0 m	
水第43号	大赤見西川垂地内ほか配水管改良工事	9,449,000	R3.10.15	R4.2.1	DIP-GX	φ 100	104.0 m	
					HPPE	φ 50	12.5 m	
水第44号	和光2丁目地内配水管布設替工事	1,419,000	R3.9.17	R3.11.15	DIP-GX	φ 150	3.7 m	

工事番号	工事名称	工事費(円)	着工日	竣工日	主な工事内容			備考
水第45号	奥町貴船前地内配水管布設替工事	2,805,000	R3.10.14	R4.3.25	DIP-K	φ 100	4.0 m	
					HIVP(SK)	φ 50	6.0 m	
水第46号	大和町苅安賀下東出地内配水管改良工事	10,837,200	R3.10.15	R4.2.7	DIP-GX	φ 150	109.4 m	
					HPPE	φ 50	17.5 m	
					消火栓	φ 75	1 基	
水第47号	東出町地内ほか配水管改良工事	10,158,500	R3.11.5	R4.3.30	HPPE	φ 50	117.0 m	
水第48号	浅井町江森森前地内ほか配水管改良工事	23,100,000	R3.11.18	R4.3.30	DIP-K	φ 150	2.6 m	
					DIP-GX	φ 150	179.8 m	
					HPPE	φ 50	7.5 m	
					消火栓	φ 75	1 基	
					継手耐震補強工	φ 150	3 ヲ所	
水第49号	祐久土井黒地内配水管布設替工事	7,811,100	R3.10.28	R4.3.25	DIP-K	φ 100	3.8 m	
					DIP-GX	φ 100	139.0 m	
水第50号	萩原町萩原替土地内配水管改良工事	12,320,000	R3.12.23	R4.3.29	DIP-GX	φ 100	5.7 m	
					DIP-GX	φ 150	94.4 m	
					HPPE	φ 50	12.0 m	
					消火栓	φ 75	1 基	
					継手耐震補強工	φ 100	1 ヲ所	
水第51号	祐久九百坪地内ほか配水管布設替工事	1,760,000	R3.12.14	R4.3.25	DIP-GX	φ 100	7.6 m	
					HPPE	φ 50	75.0 m	
水第52号	大和町南高井宮腰地内ほか配水管改良工事	8,349,000	R3.11.18	R4.2.18	DIP-K	φ 100	3.2 m	
					DIP-GX	φ 100	96.0 m	
					HPPE	φ 50	14.5 m	
水第53号	南小湊道島地内ほか配水管改良工事	16,954,300	R3.11.18	R4.3.10	DIP-GX	φ 100	89.9 m	
					HPPE	φ 50	100.0 m	
					消火栓	φ 75	1 基	
水第54号	森本3丁目地内配水管改良工事(週休2日制工事)	17,704,500	R3.11.18	R4.3.28	DIP-K	φ 100	3.0 m	
					DIP-GX	φ 100	159.1 m	
					HPPE	φ 50	25.5 m	
					消火栓	φ 75	1 基	
水第55号	花池3丁目地内配水管改良工事	8,657,000	R3.11.5	R4.3.28	DIP-GX	φ 100	0.5 m	
					DIP-GX	φ 150	16.8 m	
					HPPE	φ 50	111.0 m	
水第56号	浅井町尾関北山仲地内ほか配水管改良工事	24,114,200	R3.12.9	R4.3.28	DIP-GX	φ 150	55.4 m	
					HPPE	φ 50	8.0 m	
					継手耐震補強工	φ 75	1 ヲ所	
					継手耐震補強工	φ 150	61 ヲ所	
					応急給水栓		1 ヲ所	
水第57号	あづら2丁目地内配水管布設替工事	3,300,000	R3.10.21	R4.3.25	DIP-GX	φ 150	13.2 m	
水第58号	時之島芳原地内ほか配水管布設替工事	10,371,900	R3.12.3	R4.3.30	DIP-GX	φ 150	93.5 m	
					HPPE	φ 50	18.5 m	
水第59号	西大海道中山地内ほか配水管改良工事	16,929,000	R3.11.18	R4.3.29	DIP-K	φ 100	4.2 m	
					DIP-GX	φ 100	8.9 m	
					DIP-GX	φ 150	143.2 m	
					HPPE	φ 50	16.5 m	

工事番号	工事名称	工事費(円)	着工日	竣工日	主な工事内容			備考
水第60号	柚木嵐東川垂地内ほか配水管改良工事	11,940,500	R3.12.3	R4.3.30	DIP-K	φ 100	4.5 m	
					DIP-GX	φ 100	113.8 m	
					HPPE	φ 50	13.0 m	
水第61号	蓮池下長池地内ほか配水管改良工事	10,595,200	R3.12.3	R4.3.30	DIP-GX	φ 100	78.5 m	
					HPPE	φ 50	19.0 m	
					消火栓	φ 75	1 基	
水第62号	南小渕屋敷地内ほか配水管改良工事	9,622,800	R3.12.3	R4.3.28	DIP-K	φ 100	2.8 m	
					DIP-GX	φ 100	139.8 m	
					HPPE	φ 50	7.5 m	
水第63号	起東茜屋地内ほか配水管改良工事	9,900,000	R3.12.23	R4.3.29	DIP-K	φ 100	4.8 m	
					DIP-GX	φ 100	47.1 m	
水第64号	富田宮東地内配水管改良工事	9,295,000	R3.12.3	R4.3.25	DIP-GX	φ 100	75.1 m	
					HPPE	φ 50	11.5 m	
水第65号	西大海道本郷地内配水管布設替工事(その2)	1,100,000	R3.11.18	R4.3.16	DIP-GX	φ 100	8.7 m	
水第66号	瀬部川原地内配水管布設替工事	1,925,000	R3.12.22	R4.3.22	DIP-GX	φ 100	25.6 m	
水第67号	小信中島西鶴飼分地内ほか配水管布設替工事	4,864,200	R3.12.22	R4.3.30	DIP-K	φ 100	4.9 m	
					DIP-GX	φ 100	28.4 m	
					HPPE	φ 50	4.5 m	
水第68号	祐久土井黒地内配水管改良工事	4,796,000	R3.12.15	R4.3.30	DIP-K	φ 100	3.6 m	
					DIP-GX	φ 100	28.0 m	
					HPPE	φ 50	4.0 m	
水第69号	西大海道金底地内配水管改良工事	11,990,000	R3.12.23	R4.3.28	DIP-K	φ 100	3.3 m	
					DIP-GX	φ 100	78.4 m	
					HPPE	φ 50	31.0 m	
					消火栓	φ 75	1 基	
水第70号	瀬部山伏地内配水管布設替工事	682,000	R3.11.18	R4.2.2	DIP-K	φ 100	7.0 m	
水第71号	大和町妙興寺下り松地内ほか配水管布設替工事	5,478,000	R3.12.23	R4.3.22	DIP-GX	φ 150	2.2 m	
					HPPE	φ 50	5.0 m	
水第72号	東加賀野井江西地内配水管布設替工事	2,800,600	R4.1.26	R4.3.22	DIP-K	φ 100	3.0 m	
					DIP-GX	φ 100	14.7 m	
水第73号	浅井町江森石橋天神地内ほか配水管改良工事	9,251,000	R3.12.23	R4.3.28	DIP-GX	φ 100	95.5 m	
					HPPE	φ 50	9.0 m	
水第74号	浅井町江森堀田地内配水管布設替工事	440,000	R3.12.23	R4.3.9	DIP-K	φ 150	2.1 m	
水第75号	小赤見四反田地内配水管改良工事	4,504,500	R4.2.18	R4.3.15	DIP-GX	φ 150	72.0 m	
水第101号	開明三味郭地内ほか配水管改良工事	20,527,100 の内3年度分 0	R4.3.25	R4.7.27 (予定)	DIP-K	φ 150	2.3 m	債務負担
					DIP-GX	φ 150	212.7 m	
					HPPE	φ 50	11.5 m	
					消火栓	φ 75	1 基	
水第102号	大毛東郷地内ほか配水管改良工事	10,976,900 の内3年度分 0	R4.3.25	R4.7.19 (予定)	DIP-K	φ 150	2.2 m	債務負担
					DIP-GX	φ 150	102.8 m	
					HPPE	φ 50	6.0 m	
					消火栓	φ 75	1 基	

工事番号	工事名称	工事費(円)	着工日	竣工日	主な工事内容			備考
水第103号	森本5丁目地内ほか配水管改良工事	24,420,000 の内3年度分 0	R4.3.25	R4.8.8 (予定)	DIP-GX DIP-GX HPPE 消火栓	φ100 φ150 φ50 φ75	15.2 m 192.8 m 51.0 m 1 基	債務 負担
水第104号	若竹4丁目地内ほか配水管改良工事	10,054,000 の内3年度分 0	R4.3.25	R4.7.4 (予定)	DIP-K DIP-K DIP-GX DIP-GX	φ100 φ150 φ100 φ150	1.5 m 1.3 m 8.1 m 74.6 m	債務 負担
水第105号	萩原町串作蛇塚地内ほか配水管改良工事	8,596,500 の内3年度分 0	R4.3.25	R4.7.4 (予定)	DIP-K DIP-GX 消火栓	φ100 φ100 φ75	2.4 m 75.2 m 1 基	債務 負担
水第106号	木曾川町里小牧川田地内ほか配水管改良工事	7,613,100 の内3年度分 0	R4.3.25	R4.7.4 (予定)	DIP-GX	φ150	77.1 m	債務 負担
水第107号	大和町苅安賀下東出地内配水管改良工事(その2)	6,550,500 の内3年度分 0	R4.3.25	R4.7.4 (予定)	DIP-GX HPPE	φ150 φ50	49.5 m 16.0 m	債務 負担
水第108号	浅井町尾関上り戸地内ほか配水管改良工事	8,250,000 の内3年度分 0	R4.3.25	R4.7.7 (予定)	DIP-GX HPPE	φ100 φ50	65.7 m 34.5 m	債務 負担
水第109号	三条道東地内ほか配水管改良工事	11,108,900 の内3年度分 0	R4.3.25	R4.7.12 (予定)	DIP-K DIP-GX HPPE 消火栓	φ100 φ100 φ50 φ75	3.4 m 104.3 m 11.0 m 1 基	債務 負担
浄第3号	尾西配水場無停電電源装置更新工事	26,730,000	R3.6.3	R4.1.11	無停電電源装置		1 面	
浄第6号	佐千原浄水場ほか流量計更新工事	11,902,000	R3.10.21	R4.3.7	電磁流量計 電磁流量計	φ150 φ200	1 台 3 台	
浄第7号	千秋配水場発電機用バッテリー更新工事	3,480,400	R3.7.20	R4.3.18	始動用バッテリー	24セル	1 組	
浄第8号	西御堂水源地電気設備更新工事	14,058,000	R3.7.30	R4.2.28	計装盤 操作盤		1 面 1 面	
浄第9号	浅井北部水源地取水ポンプ更新工事	7,755,000	R3.10.28	R4.3.25	取水ポンプ(φ150、出力 18.5kW) 揚水管	φ150	1 台 22.0 m	
浄第11号	尾西配水場ほか監視カメラ設備更新工事	8,118,000	R3.10.6	R4.2.28	通信回線切替 監視カメラ		2 回線 5 台	
水第201号 ～第230号	市内小口径配水管改良・布設替及び仮設工事	122,108,800	R3.5.7	R4.3.31	HIVP(SK) HPPE VP(SK)	φ50 φ50 φ50	23.5 m 1,964.5 m 14.0 m	
給改第1号 ～第35号、 第37号	市内給水管布設替工事	30,388,600	R3.5.7	R4.3.30	DIP-K DIP-GX 給水管等取付工	φ100 φ100	16.1 m 21.6 m 64 ヲ所	
給水第1号 ～第83号	市内小口径配水管布設及び改良工事	122,039,500	R3.4.28	R4.3.30	HPPE	φ50	2,287.0 m	
計	249 件	2,796,861,000						

(3) 保存工事の概況

工事番号	工事名称	工事費(円)	着工日	竣工日	主な工事内容	備考
浄第4号	北部水源地2号配水ポンプ整備工事	13,701,600	R3.7.30	R4.1.31	配水ポンプ整備 (φ150、出力 37kW)	1 台
浄第10号	尾西配水場No. 1配水ポンプ盤修理工事	11,660,000	R3.8.4	R4.3.15	配水ポンプ盤 (インバータ、440V、出力 45kW)	1 面
上量第1号 ～第164号	市内上水道メーター取替工事	149,406,570	R3.5.24	R3.12.13	メーター取替 φ13 メーター取替 φ20 メーター取替 φ25 メーター取替 φ30 メーター取替 φ40 メーター取替 φ50 メーター取替 φ75 メーター取替 φ100	15,735 ヲ所 4,799 ヲ所 617 ヲ所 42 ヲ所 154 ヲ所 62 ヲ所 12 ヲ所 1 ヲ所
	配水管、給水管漏水等修理工事及び仕切弁室消火栓室空気弁室修理並びに嵩上げ工事(292件)	107,866,000	R3.4.6	R4.3.28	配水管・給水管漏水等修理 仕切弁室・消火栓室修理 仕切弁室・消火栓室・空気弁室嵩上げ	200 ヲ所 38 ヲ所 163 ヲ所
計	458 件	282,634,170				

3 業 務

(1) 業務量

① 普及状況

区 分	令和4年3月31日	令和3年3月31日	比 較	
			増 △ 減	比 率
給 水 戸 数	164,902 戸	164,126 戸	776 戸	100.47 %
給 水 人 口	381,303 人	383,510 人	△ 2,207 人	99.42 %

② 有収水量

令 和 3 年 度	令 和 2 年 度	比 較	
		増 △ 減	比 率
38,178,508 m ³	38,061,646 m ³	116,862 m ³	100.31 %

③ 配水量

月別	配 水							
	佐千原 浄水場	極楽寺 水源所	大野 水源所	江森 水源所	尾関 水源所	千秋 配水場	北部 水源地	西部 水源地
4	164,936	235,834	411,046	125,012	97,747	603,976	144,753	137,820
5	171,628	257,920	473,818	127,234	100,976	582,807	150,990	143,213
6	166,440	251,369	474,559	123,104	97,491	574,923	146,456	137,965
7	172,739	270,655	520,575	127,253	100,667	573,366	152,525	141,991
8	173,448	279,436	551,531	126,710	100,181	513,744	152,682	140,463
9	168,444	268,676	530,164	122,965	91,721	493,186	148,162	134,625
10	174,208	266,375	523,049	125,858	91,802	602,209	152,410	141,404
11	167,734	242,114	463,098	120,345	89,267	597,346	145,416	138,446
12	106,216	250,713	472,035	124,576	104,182	687,201	149,769	145,535
1	132,382	242,667	426,133	123,173	105,218	702,253	148,090	146,333
2	149,961	211,465	371,526	112,220	94,337	607,006	133,165	130,371
3	165,307	231,247	385,949	124,953	97,570	698,388	148,750	146,369
合計	1,913,443	3,008,471	5,603,483	1,483,403	1,171,159	7,236,405	1,773,168	1,684,535
うち 県水分	—	—	—	—	—	7,236,405	—	—

※ 1 有収率 92.06 %

2 一日最大配水量 令和3年5月14日 121,979 m³

3 一日配水能力 173,200 m³

(単位 m³)

量				合 計	一日平均 配水量	有収水量
各 所 水源地	尾 西 配水場	開 明 水源地	木曾川 配水場			
526,015	557,115	46,033	355,515	3,405,802	113,527	2,770,295
529,824	572,610	47,478	367,445	3,525,943	113,740	3,384,216
504,135	565,047	45,953	356,087	3,443,529	114,784	2,896,321
520,449	592,161	47,402	373,740	3,593,523	115,920	3,561,901
505,219	568,701	47,258	366,775	3,526,148	113,747	2,940,211
473,890	541,099	42,626	348,523	3,364,081	112,136	3,628,067
491,249	566,315	47,304	367,084	3,549,267	114,492	2,860,084
486,100	545,594	45,981	353,772	3,395,213	113,174	3,511,086
503,785	572,721	47,635	371,777	3,536,145	114,069	2,870,955
497,817	567,937	47,514	372,016	3,511,533	113,275	3,521,163
455,551	509,861	42,854	332,877	3,151,194	112,543	2,902,138
499,912	561,110	45,828	365,124	3,470,507	111,952	3,332,071
5,993,946	6,720,271	553,866	4,330,735	41,472,885	113,624	38,178,508
—	3,409,312	—	3,666,380	14,312,097	—	—

④ 各所水源地配水量内訳

月別	丹陽西部	千秋北部	萩原東部	萩原西部	西御堂	大和南部
4	56,297	63,607	28,256	117,314	53,046	18,434
5	51,848	65,914	26,124	124,412	55,291	15,218
6	44,569	63,826	21,747	117,652	53,337	14,662
7	45,723	65,379	22,415	124,813	55,519	15,226
8	45,342	65,323	22,115	119,204	53,556	15,021
9	34,818	62,468	21,324	118,156	52,031	11,583
10	34,469	64,881	22,281	120,078	53,990	11,227
11	33,655	62,806	21,849	120,812	53,935	10,985
12	35,335	65,119	22,629	122,343	55,594	11,314
1	34,520	64,759	28,346	130,932	37,248	15,418
2	33,816	58,736	20,405	110,044	50,149	10,194
3	34,397	64,619	22,428	124,834	55,610	11,260
合計	484,789	767,437	279,919	1,450,594	629,306	160,542

(単位 m³)

葉栗南部	浅井北部	奥町東部	合計
70,019	97,548	21,494	526,015
70,497	97,559	22,961	529,824
69,099	96,365	22,878	504,135
70,032	97,457	23,885	520,449
66,057	98,187	20,414	505,219
62,130	92,847	18,533	473,890
66,887	97,762	19,674	491,249
68,002	94,231	19,825	486,100
72,283	99,610	19,558	503,785
71,125	97,611	17,858	497,817
65,605	90,149	16,453	455,551
70,790	96,148	19,826	499,912
822,526	1,155,474	243,359	5,993,946

(2) 事業収入に関する事項

区 分	科 目	令 和 3 年 度	令 和 2 年 度	比 較		当 年 度 構 成 比 率
				増 △減	比 率	
営 業 収 益		円	円	円	%	%
		4,510,229,591	4,483,347,294	26,882,297	100.60	89.40
	給 水 収 益	4,470,713,484	4,447,795,236	22,918,248	100.52	88.62
	手 数 料 収 益	16,180,000	13,684,000	2,496,000	118.24	0.32
	修 繕 工 事 収 益	687,403	502,846	184,557	136.70	0.01
	負 担 金	19,531,705	19,645,471	△ 113,766	99.42	0.39
そ の 他 の 営 業 収 益	3,116,999	1,719,741	1,397,258	181.25	0.06	
営 業 外 収 益		496,101,200	470,914,598	25,186,602	105.35	9.83
	受 取 利 息	197,312	796,420	△ 599,108	24.77	0.00
	負 担 金	15,910,941	17,107,211	△ 1,196,270	93.01	0.32
	雑 収 益	37,858,399	15,827,769	22,030,630	239.19	0.75
	長 期 前 受 金 戻 入	442,134,548	437,183,198	4,951,350	101.13	8.76
特 別 利 益		38,458,337	393,063	38,065,274	9,784.27	0.76
	過 年 度 収 益	125,257	305,563	△ 180,306	40.99	0.00
	固 定 資 産 売 却 益	—	87,500	△ 87,500	—	—
	退 職 給 付 引 当 金 戻 入 益	38,333,080	—	38,333,080	—	0.76
合 計		5,044,789,128	4,954,654,955	90,134,173	101.82	100.00

(3) 事業費に関する事項

区 分	令和3年度	令和2年度	比 較		当年度 構成比率
			増 △減	比 率	
	円	円	円	%	%
給 料 手 当 等	508,515,145	520,647,188	△12,132,043	97.67	10.86
法 定 福 利 費	103,616,943	105,685,438	△2,068,495	98.04	2.21
委 託 料	224,347,590	181,363,439	42,984,151	123.70	4.79
手 数 料	60,823,575	59,082,335	1,741,240	102.95	1.30
賃 借 料	9,867,937	10,219,371	△351,434	96.56	0.21
修 繕 費	142,563,772	149,578,112	△7,014,340	95.31	3.05
動 力 費	209,518,665	191,960,571	17,558,094	109.15	4.48
薬 品 費	9,760,595	10,413,750	△653,155	93.73	0.21
材 料 費	13,144,166	11,261,805	1,882,361	116.71	0.28
工 事 請 負 費	135,824,158	138,174,451	△2,350,293	98.30	2.90
量水器取替補修費	45,612,655	44,594,175	1,018,480	102.28	0.97
退 職 手 当	65,610,690	99,346,969	△33,736,279	66.04	1.40
受 水 費	980,312,402	947,599,234	32,713,168	103.45	20.94
減 価 償 却 費	1,724,615,919	1,774,541,524	△49,925,605	97.19	36.84
資 産 減 耗 費	65,145,433	98,955,777	△33,810,344	65.83	1.39
支 払 利 息	330,988,848	356,819,557	△25,830,709	92.76	7.07
そ の 他	51,167,566	78,481,675	△27,314,109	65.20	1.09
計	4,681,436,059	4,778,725,371	△97,289,312	97.96	100.00

4 会 計

(1) 重要契約の要旨

契約年月日	契約金額	契約の内容	契約の相手方
令和 2. 11. 27	円 —	令和3年度県水受水の限度額 日最大受水量 47,100 m ³	愛知県公営 企業管理者

(2) 企業債の概況

(単位 円)

借入先	年度当初現在 未償還高	当年度借入高	当年度償還高	年度末現在 未償還高
財 務 省	18,742,134,765	2,962,000,000	1,160,480,116	20,543,654,649
地方公共団体金融機構	4,507,017,508	0	525,889,143	3,981,128,365
計	23,249,152,273	2,962,000,000	1,686,369,259	24,524,783,014

(3) 補助金の概況

(単位 円)

名 称	補助基本額	補助金額	備 考
元 気 な 愛 知 の 市 町 村 づ く り 補 助 金	9,630,500	4,815,000	

5 付 帯 事 項

(1) 給水工事の概況

(単位 件)

工 事 別	令 和 3 年 度	令 和 2 年 度	増 △ 減	備 考
新 設 工 事	1,360	1,588	△ 228	
改 造 工 事	1,177	1,154	23	
計	2,537	2,742	△ 205	

(2) 修繕工事の概況

(単位 件)

道 路 修 繕	件 数	屋 内 修 繕	件 数
1 配水管漏水修理	44	1 給水管漏水等修理	2,009
2 仕切弁室・消火栓室修理	5	2 給水管折損	26
3 配水管立会等	1,177		
4 給水管漏水修理	11		
5 給水管立会等	379		
計	1,616	計	2,035

(3) 量水器について

(単位 個)

口径 区分 (mm)	100	75	50	40	30	25	20	13	合計
開 始	0	0	3	4	0	16	68	848	939
撤 去 (中止メーター)	0	0	3	7	0	16	60	955	1,041
不良取替	0	0	1	1	0	4	9	36	51
改良取替	1	11	60	149	42	607	4,756	14,999	20,625
給水工事	0	0	9	15	6	37	1,296	661	2,024
計	1	11	76	176	48	680	6,189	17,499	24,680

(4) 配水管布設内訳

種別 口径 (mm)	ダクタイル 鋳鉄管						鋳鉄管 (CIP)	亜鉛メッキ 鋼管 (GP)	配管用 炭素 鋼管 (SGP)
	A型 (DIP-A)	K型 (DIP-K)	NS型 (DIP-NS)	GX型 (DIP-GX)	PN型 (DIP-PN)	T型 (DIP-T)			
700	—	—	—	—	—	—	—	△ 358.0	—
600	—	—	166.2	—	167.6	—	—	—	—
400	—	0.8	—	9.9	—	—	—	—	—
350	△ 238.3	—	1.7	270.1	—	—	—	—	—
300	△ 204.0	△ 75.4 18.0	—	999.9	34.6	—	—	—	—
250	△ 172.6	△ 5.0 8.2	—	446.5	—	△ 261.9	—	—	—
200	△ 312.5	△ 37.9 20.6	2.7	940.7	—	—	—	—	—
150	△ 187.3	△ 55.6 50.9	△ 3.5	2,230.5	—	—	△ 114.0	—	—
100	△ 36.4	△ 127.7 158.2	△ 21.0	△ 26.2 4,382.7	—	—	—	△ 303.5	△ 136.4
75	—	△ 2.3	—	—	—	—	—	△ 128.8	△ 24.3
65	—	—	—	—	—	—	—	△ 205.0	△ 78.5
50 以下	—	—	—	—	—	—	—	△ 365.0	△ 189.6
合計	△ 1,151.1	△ 303.9 256.7	△ 24.5 170.6	△ 26.2 9,280.3	202.2	△ 261.9	△ 114.0	△ 1,360.3	△ 428.8

注: △印は廃管を示す。

(単位 m)

ビニルライ ニング鋼管	耐衝撃性硬質塩化ビニル管			硬質塩化ビニル管			水道配水用 ポリエチレン管	ステンレス管	合 計
	亜鉛メッキ (SGP-VB)	ゴム輪型 (HIVP-RR)	接着型 (HIVP-TS)	伸縮可撓型 (HIVP(SK))	ゴム輪型 (VP-RR)	接着型 (VP-TS)			
—	—	—	—	—	—	—	—	—	△ 358.0
—	—	—	—	—	—	—	—	4.9	338.7
—	—	—	—	—	—	—	—	—	10.7
—	—	—	—	—	—	—	—	—	△ 238.3
—	—	—	—	—	—	—	—	—	271.8
—	—	—	—	—	—	—	—	—	△ 279.4
—	—	—	—	—	—	—	—	—	1,052.5
—	—	—	—	—	—	—	—	9.1	△ 439.5
—	—	—	—	—	—	—	—	—	463.8
—	—	—	—	—	—	—	—	—	△ 350.4
—	—	—	—	—	—	—	—	—	964.0
△ 1.6				△ 10.3	△ 1,475.6				△ 1,847.9
3.3	—	—	—			—	—	—	2,284.7
△ 6.0				△ 150.0	△ 1,599.4				△ 2,406.6
3.6	—	—	—			—	—	12.3	4,556.8
△ 3.1				△ 1,947.6	△ 440.6				△ 2,546.7
	—	—	—			—	—	—	
—	—	—	—	—	—	—	—	—	△ 283.5
△ 334.3	△ 66.5	△ 218.0	△ 62.8	△ 678.7	△ 560.3		△ 32.0		△ 2,507.2
			41.0			14.0	6,929.4	—	6,984.4
△ 345.0	△ 66.5	△ 218.0	△ 62.8	△ 2,786.6	△ 4,075.9		△ 32.0		△ 11,257.5
6.9			41.0			14.0	6,929.4	26.3	16,927.4

6 その他

(1) 不課税収入(特定分)の用途の特定について

不課税収入(特定分)については、次のとおり充当した。

(単位 円)

項 目	金 額	課 税 仕 入 れ (特 定 収 入)		課 税 仕 入 れ 以 外 (特 定 収 入 以 外)	
		使 途	金 額	使 途	金 額
(営 業 収 益) 負 担 金	19,531,705	備消費費 修繕費	83,600 19,090,500	職員給与費 保険料	352,800 4,805
(営 業 外 収 益) 負 担 金	9,847,024	修繕費等	1,330,024	児童手当	8,517,000
(営 業 外 収 益) 雑 収 益	814,800	補償費	110,000	量水器取替補修費 補償費 支払利息	6,780 608,420 89,600
(資 本 的 収 入) 県 補 助 金	4,815,000	委託料	4,815,000		
(資 本 的 収 入) 工 事 負 担 金	125,098,541	工事請負費	118,879,541	職員給与費	6,219,000
計	160,107,070		144,308,665		15,798,405

令和 3 年度

愛知県一宮市下水道事業報告書

1 概 況

(1) 総括事項

単独公共下水道では、下水道総合地震対策事業として文京 2 丁目地内ほかで口径 1,350 mm 延長 191.4 m、老朽管対策事業として本町 2 丁目地内ほかで口径 680 mm～230 mm 延長 794.3 m の下水道管更生工事等を実施し、浸水被害軽減対策事業においては、前年度に引き続き中町 1 丁目地内ほかで口径 3,500 mm～1,800 mm 延長 621.0 m の大和幹線雨水管布設工事を実施しています。

流域関連公共下水道では、萩原町地区、玉ノ井地区、門間地区及び千秋町地区を中心に、口径 250 mm～150 mm 延長 8,168.1 m の下水道管を布設しました。また、支障移設工事として、口径 150 mm 延長 17.3 m の布設替をしました。その結果、令和 4 年 3 月末には、萩原町地区、千秋町地区及び木曾川町地区等の一部で供用を開始し、普及率は 68.7 % となりました。

特定区域公共下水道では、奥町地内ほかで口径 1,000 mm～400 mm 延長 284.1 m の下水道管更生工事を実施し、下水道管の長寿命化を図りました。

施設改良工事においては、東部浄化センター関係では、継続事業として東部浄化センター No.1 脱水機更新工事及び東部浄化センター水処理棟電気室電気設備更新工事に着手しました。そのほかの工事として東部浄化センター分流沈砂設備更新工事始め 4 工事を実施し、西部浄化センター関係では、西部浄化センター（特水系）最初沈でん池合流柵ほか改良工事始め 5 工事を実施しました。また、ポンプ場関係では、三ツ井マンホールポンプ現場盤更新工事始め 3 工事を実施しています。

営業関連業務では、令和 2 年度に引き続き、使用料収納や使用料計算および滞納整理等の業務を委託しました。また、令和 4 年 1 月から下水道使用料の支払いが、スマートフォン決済アプリでできるようになりました。そのほか、下水道接続促進業務として、水洗化率の低い地域の世帯や、供用開始後 2 年経過までの世帯へ戸別訪問を 6,274 件行いました。特定区域の排水事業場数は前年度と変わらず 76 事業場でしたが、年間有収水量は 4,214,176 m³で、前年度に比べ 7.3 % (287,957 m³) 増加しました。

一般区域公共下水道の決算状況については、収益的収支は営業収益 31 億 7,542 万 1,384 円、営業費用 57 億 9,771 万 5,548 円で、差引き営業損失は 26 億 2,229 万 4,164 円となり、営業外収益 40 億 20 万 2,413 円、営業外費用 11 億 5,432 万 675 円、特別利益 23 万 2,354 円、特別損失 2,618 万 8,949 円を加減して、当年度も純利益で 1 億 9,763 万 979 円となりました。当年度未処分利益剰余金については、前年度の減債積立金の取崩しにより生じたその他未処分利益剰余金変動額 2 億 900 万円を資本金へ組み入れ、前年度純利益のうち 2 億 6,200 万円を減債積立金へ積み立てましたが、企業債償還時の減債積立金の取崩しによりその他

未処分利益剰余金変動額が生じたことにより 6 億 1,014 万 9,951 円となりました。

特定区域公共下水道の決算状況については、収益的収支は営業収益 3 億 8,113 万 7,152 円、営業費用 8 億 2,684 万 6,376 円で、差引き営業損失は 4 億 4,570 万 9,224 円となり、営業外収益 2 億 2,034 万 8,316 円、営業外費用 511 万 5,662 円、特別利益 657 万 1,156 円、特別損失 8,000 円を加減して、当年度も純損失で 2 億 2,391 万 3,414 円となりました。当年度未処分利益剰余金については、前年度の減債積立金の取崩しにより生じたその他未処分利益剰余金変動額 3,159 万 3,824 円を資本金へ組み入れましたが、当年度純損失に利益積立金を充てたことにより 2,505 万 5,693 円となりました。なお、下水道事業全体では 2,628 万 2,435 円の当年度純損失となりました。

次に、一般区域公共下水道の資本的収支は建設改良費 5 億 6,861 万 2,410 円、拡張事業費 8 億 9,394 万 7,306 円、企業債償還金 50 億 9,858 万 5,982 円、日光川上流流域下水道事業費 9 億 7,534 万 9,845 円、五条川右岸流域下水道事業費 2 億 8,679 万 4,805 円、合計 78 億 2,329 万 348 円の支出に対し、その財源として企業債 33 億 7,650 万円、交付金 9 億 2,410 万円、県補助金 370 万円、出資金 3 億 4,093 万 7,389 円、負担金 8,388 万 8,820 円、固定資産売却代金 12 万 9,070 円、その他資本的収入 607 円、合計 47 億 2,925 万 5,886 円を充て、なお不足する額 30 億 9,403 万 4,462 円については減債積立金の取崩額 2 億 6,200 万円、過年度分消費税及び地方消費税資本的収支調整額 1 億 69 万 492 円、過年度分損益勘定留保資金 21 億 6,402 万 9,642 円及び当年度分損益勘定留保資金 5 億 6,731 万 4,328 円で補てんしました。

また、特定区域公共下水道の資本的収支は建設改良費 1 億 5,176 万 9,786 円、企業債償還金 7,303 万 171 円、合計 2 億 2,479 万 9,957 円の支出に対し、その財源として企業債 1 億 3,440 万円、有価証券償還金 5 億円を充てました。

段階利益の対前年度比較

(一宮市下水道事業)

年 度	令和 3 年度	令和 2 年度	差 引
営 業 利 益	△ 3,068,003,388 円	△ 3,086,644,720 円	18,641,332 円
経 常 利 益	△ 6,888,996 円	△ 53,750,247 円	46,861,251 円
当 年 度 純 利 益	△ 26,282,435 円	16,243,335 円	△ 42,525,770 円

(一般区域公共下水道)

年 度	令和 3 年度	令和 2 年度	差 引
営 業 利 益	△ 2,622,294,164 円	△ 2,598,697,763 円	△ 23,596,401 円
経 常 利 益	223,587,574 円	204,042,760 円	19,544,814 円
当 年 度 純 利 益	197,630,979 円	262,460,208 円	△ 64,829,229 円

(特定区域公共下水道)

年 度	令和 3 年度	令和 2 年度	差 引
営 業 利 益	△ 445,709,224 円	△ 487,946,957 円	42,237,733 円
経 常 利 益	△ 230,476,570 円	△ 257,793,007 円	27,316,437 円
当 年 度 純 利 益	△ 223,913,414 円	△ 246,216,873 円	22,303,459 円

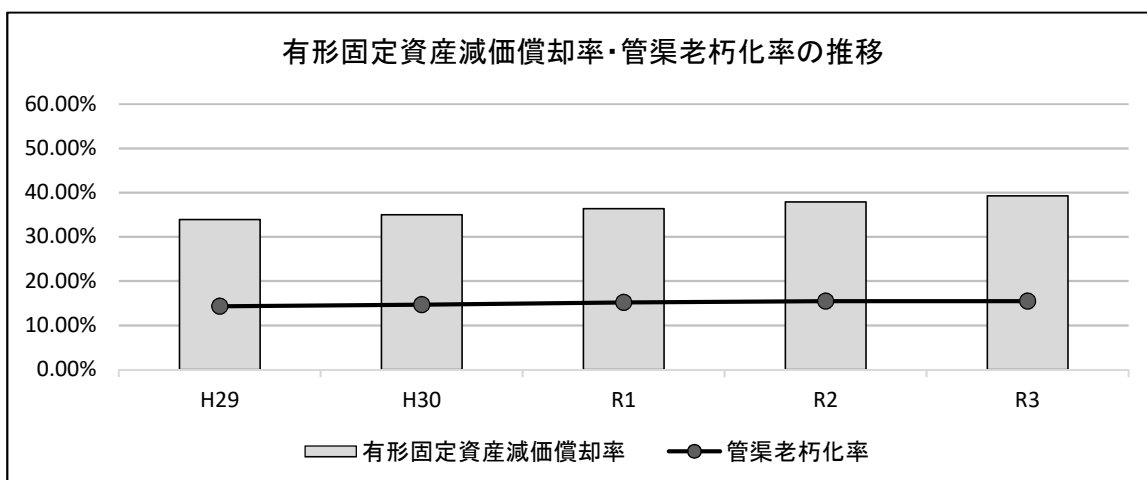
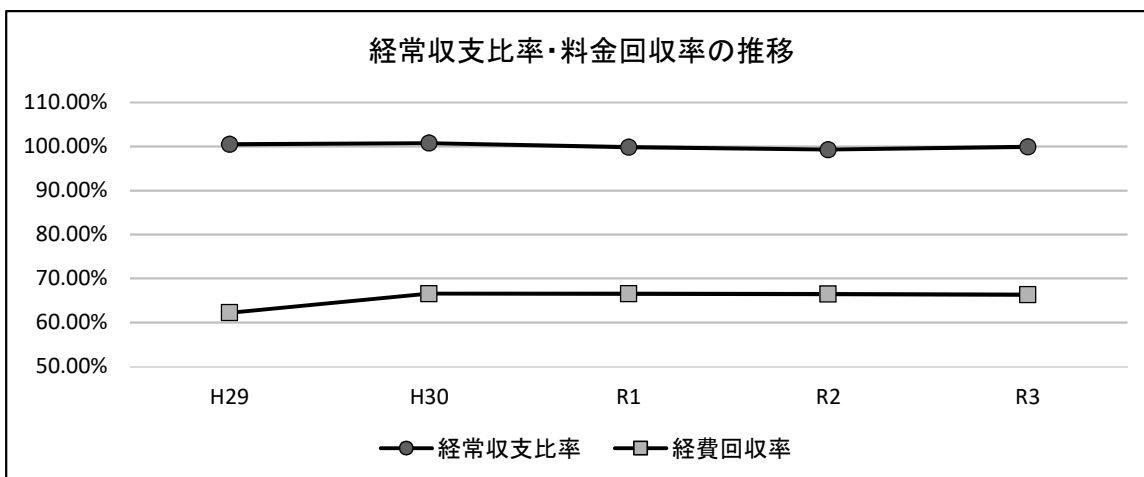
(2) 経営指標に関する事項

令和3年度決算における経営成績について、経営の健全性を示す経常収支比率は、有収水量の減少に伴う下水道使用料の減少及び管路更新などに伴う固定資産除却費の増加等による費用の増加により前年度比 0.59 ポイント増の 99.91 % となり、健全経営の水準とされる 100 % を下回っています。また、使用料水準の妥当性を示す経費回収率は、前年度比 0.18 ポイント減の 66.31 % となり、汚水の処理に必要な費用を下水道使用料で賄っている状況とされる 100 % を大幅に下回っています。

一方、償却対象資産の減価償却の状況を示す有形固定資産減価償却率は前年度比 1.40 ポイント増の 39.29 % となり施設の老朽化が進んでいるが、法定耐用年数を経過した管渠延長の割合を示す管渠老朽化率は前年度比 0.01 ポイント減の 15.44 % となりました。

<経営指標の推移>

年 度	H29	H30	R1	R2	R3
経常収支比率	100.50%	100.79%	99.87%	99.32%	99.91%
経費回収率	62.21%	66.57%	66.54%	66.49%	66.31%
有形固定資産減価償却率	33.95%	35.00%	36.39%	37.89%	39.29%
管渠老朽化率	14.31%	14.67%	15.20%	15.45%	15.44%



(3) 議会議決事項

議案番号	件名	提出年月日	議決年月日
報告第9号	令和2年度愛知県一宮市下水道事業会計継続費通次繰越額の報告について	令和 3. 6. 1	令和 —
報告第10号	令和2年度愛知県一宮市下水道事業会計予算繰越額の報告について	3. 6. 1	—
第42号	令和3年度愛知県一宮市下水道事業会計補正予算	3. 6. 1	3. 6. 24
報告第17号	令和2年度愛知県一宮市下水道事業会計継続費の精算報告について	3. 9. 2	—
報告第19号	令和2年度愛知県一宮市下水道事業会計決算に係る資金不足比率の報告について	3. 9. 2	—
第58号	令和3年度愛知県一宮市下水道事業会計補正予算	3. 9. 2	3. 9. 27
第61号	一宮都市計画下水道事業受益者負担金に関する条例の一部改正について	3. 9. 2	3. 9. 27
認定第2号	令和2年度愛知県一宮市下水道事業会計決算の認定について	3. 9. 2	3. 11. 29
第76号	令和3年度愛知県一宮市下水道事業会計補正予算	3. 11. 29	3. 12. 20
第87号	令和2年度愛知県一宮市下水道事業会計利益の処分について	3. 11. 29	3. 12. 20
第10号	令和4年度愛知県一宮市下水道事業会計予算	4. 2. 28	4. 3. 23
第15号	令和3年度愛知県一宮市下水道事業会計補正予算	4. 2. 28	4. 3. 23
第30号	一宮都市計画下水道事業受益者負担金に関する条例の一部改正について	4. 2. 28	4. 3. 23

(4) 行政官庁認可事項

申請年月日	許可年月日	許可番号	認可先	事項
令和4年1月19日	令和4年2月8日	3下水第521号	愛知県知事	尾張都市計画下水道事業一宮公共下水道 (西部処理区) 都市計画事業事業計画変更認可申請
令和4年1月19日	令和4年2月8日	3下水第522号	愛知県知事	尾張都市計画下水道事業一宮公共下水道 (東部処理区) 都市計画事業事業計画変更認可申請
令和4年1月19日	令和4年2月8日	3下水第523号	愛知県知事	尾張都市計画下水道事業一宮公共下水道 (日光川上流処理区) 都市計画事業事業計画変更認可申請
令和4年1月19日	令和4年2月8日	3下水第525号	愛知県知事	尾張都市計画下水道事業一宮公共下水道 (五条川右岸処理区) 都市計画事業事業計画変更認可申請

(5) 職員に関する事項

(総括)

(単位 人)

区 分	一 般 行 政 職 員								労 務 員	再 任 用 員	会 計 度 用 員 年 任 職	合 計
	職 名 等	部 長	次 長	課 長	専 任 長 課	課 長 佐 補	主 査	主 任	そ の 他 職 員			
令和3年3月31日	1	2	4	8	23	13	16	12	4	2	4	89
令和4年3月31日	1	1	4	8	24	15	12	14	4	4	3	90
増 △ 減	0	△ 1	0	0	1	2	△ 4	2	0	2	△ 1	1

(一般区域公共下水道)

(単位 人)

区 分	一 般 行 政 職 員								労 務 員	再 任 用 員	会 計 度 用 員 年 任 職	合 計
	職 名 等	部 長	次 長	課 長	専 任 長 課	課 長 佐 補	主 査	主 任	そ の 他 職 員			
令和3年3月31日	1	2	3	7	21	10	15	12	3	2	4	80
令和4年3月31日	1	1	3	7	22	11	12	14	3	4	3	81
増 △ 減	0	△ 1	0	0	1	1	△ 3	2	0	2	△ 1	1

(特定区域公共下水道)

(単位 人)

区 分	一 般 行 政 職 員								労 務 員	再 任 用 員	会 計 度 用 員 年 任 職	合 計
	職 名 等	部 長	次 長	課 長	専 任 長 課	課 長 佐 補	主 査	主 任	そ の 他 職 員			
令和3年3月31日	0	0	1	1	2	3	1	0	1	0	0	9
令和4年3月31日	0	0	1	1	2	4	0	0	1	0	0	9
増 △ 減	0	0	0	0	0	1	△ 1	0	0	0	0	0

2 工 事

HP …… 遠心力鉄筋コンクリート管
 SRA …… 硬質塩化ビニル管(ゴム輪受口片受け直管)
 SSPS …… 硬質塩化ビニル管(スパイラル継手付直管)
 SUSR …… 硬質塩化ビニル管(SUSカラー付直管)
 DIP-GX …… ダクタイル鋳鉄管(GX型)

※φは口径を表し、単位はミリメートルである。

※「一般区域」、「特定区域」共通工事については、工事費欄に内訳を記載。

※「特定区域」のみの該当工事については、備考欄に”特定”と記載。

※工事費は、消費税及び地方消費税を含む。

(1) 建設工事の概況

工事番号	工事名称	工事費(円)	着工日	竣工日	主な工事内容			備考
令和元年度 下第4号	中町1丁目地内ほか大和幹 線雨水管布設工事	2,162,879,400 の内3年度分 824,200,000	R2.8.7	R5.3.10 (予定)	HP シールド	φ1800 φ3500	62.3 m 558.7 m	継続 費
令和2年度 流下第235号	日光萩原町花井方郷中地内 ほか4号支線下水道管布設 工事(その2)	73,793,500 の内3年度分 73,793,500	R3.3.19	R4.3.11	HP SRA SRA	φ250 φ150 φ200	162.1 m 55.1 m 181.8 m	繰越 分
令和2年度 流下第236号	日光萩原町花井方郷中地内 ほか4号支線下水道管布設 工事(その3)	103,799,300 の内3年度分 103,799,300	R3.8.3	R4.3.17	HP SRA SRA SUSR	φ250 φ150 φ200 φ200	303.2 m 66.1 m 2.0 m 34.4 m	繰越 分
令和2年度 流下第237号	日光萩原町花井方東出地内 ほか4号支線下水道管布設 工事	12,930,500 の内3年度分 12,930,500	R3.11.5	R4.3.11	SRA SRA	φ150 φ200	90.8 m 79.6 m	繰越 分
令和2年度 流下第238号	日光萩原町花井方郷中地内 4号支線下水道管布設工事	10,386,200 の内3年度分 10,386,200	R3.11.5	R4.3.9	SRA SRA	φ150 φ200	153.5 m 78.8 m	繰越 分
流下第1号	五条千秋町一色村前地内ほ か1号支線下水道管布設工 事	48,720,100	R3.8.3	R4.2.24	SRA	φ200	316.6 m	
流下第2号	五条千秋町穂積塚本穂積郷 西地内ほか1号支線下水道 管布設工事	31,271,900	R3.8.5	R4.1.26	SRA SRA	φ150 φ200	6.9 m 278.4 m	
流下第3号	五条千秋町穂積塚本宮西地 内ほか1号支線下水道管布 設工事	46,216,500	R3.7.28	R4.2.15	SRA SRA	φ150 φ200	58.8 m 325.4 m	
流下第4号	五条千秋町穂積塚本塚本郷 西地内ほか1号支線下水道 管布設工事	12,538,900	R3.10.19	R4.3.18	SRA SRA	φ150 φ200	153.2 m 56.0 m	
流下第5号	五条千秋町穂積塚本北裏地 内ほか1号支線下水道管布 設工事	15,684,900	R3.10.28	R4.3.11	SRA SRA	φ150 φ200	151.3 m 92.0 m	
流下第6号	五条千秋町一色東出地内ほ か1号支線下水道管布設工 事	6,793,600	R3.10.28	R4.3.1	SRA SRA	φ150 φ200	78.0 m 64.3 m	

工事番号	工事名称	工事費(円)	着工日	竣工日	主な工事内容			備考
流下第7号	五条丹陽町重吉新田郷地内 4号支線下水道管布設工事	3,275,800	R3.12.15	R4.3.22	SRA	φ 150	56.3 m	
流下第201号	日光木曾川町里小牧新茅場 地内ほか下水道管布設工事	73,764,900	R3.8.3	R4.3.18	SRA	φ 150	361.9 m	
					SRA	φ 200	589.5 m	
流下第202号	日光萩原町花井方宮前地内 ほか4号支線下水道管布設 工事	64,365,400	R3.9.14	R4.3.14	HP	φ 250	183.3 m	
					SSPS	φ 200	29.0 m	
流下第203号	日光萩原町花井方柳原地内 ほか4号支線下水道管布設 工事	53,130,000	R3.8.3	R4.2.14	HP	φ 250	192.6 m	
流下第204号	日光木曾川町玉ノ井新屋敷 二ノ切地内ほか下水道管布 設工事	29,376,600	R3.8.5	R4.3.11	SRA	φ 150	326.1 m	
					SRA	φ 200	228.3 m	
流下第205号	日光萩原町花井方天神地内 ほか4号支線下水道管布設 工事	35,262,700	R3.8.3	R4.1.31	SRA	φ 150	192.8 m	
					SRA	φ 200	256.5 m	
流下第206号	日光萩原町花井方一本松地 内ほか4号支線下水道管布 設工事	31,681,100	R3.9.9	R4.3.11	SRA	φ 150	188.0 m	
					SRA	φ 200	237.8 m	
流下第207号	日光萩原町花井方中田島地 内ほか4号支線下水道管布 設工事	46,664,200	R3.9.14	R4.3.11	HP	φ 250	88.3 m	
					SRA	φ 150	30.2 m	
					SRA	φ 200	163.7 m	
流下第208号	日光木曾川町里小牧砂ノ口 地内下水道管布設工事	6,198,500	R3.10.28	R4.3.3	SRA	φ 150	61.6 m	
					SRA	φ 200	48.5 m	
流下第209号	日光木曾川町里小牧下町場 地内ほか下水道管布設工事	10,392,800	R3.11.12	R4.3.16	SRA	φ 150	171.4 m	
					SRA	φ 200	57.4 m	
流下第210号	日光木曾川町里小牧笹原地 内ほか下水道管布設工事	8,559,100	R3.10.28	R4.3.7	SRA	φ 150	152.1 m	
流下第211号	日光木曾川町里小牧砂ノ口 地内ほか下水道管布設工事	8,957,300	R3.11.5	R4.3.4	SRA	φ 150	134.8 m	
					SRA	φ 200	38.8 m	
流下第212号	日光木曾川町里小牧砂ノ口 地内ほか下水道管布設工事 (その2)	9,689,900	R3.10.15	R4.2.21	SRA	φ 150	60.2 m	
					SRA	φ 200	114.0 m	
流下第213号	日光木曾川町玉ノ井大縄場 十ノ切地内ほか下水道管布 設工事	3,751,000	R3.5.19	R3.7.9	SRA	φ 150	43.0 m	
流下第214号	日光萩原町花井方郷中地内 4号支線下水道管布設工事 (その1)	20,986,900	R3.10.28	R4.3.17	SRA	φ 150	111.2 m	
					SRA	φ 200	123.1 m	
流下第215号	日光萩原町花井方郷中地内 ほか4号支線下水道管布設 工事	15,030,400	R3.10.15	R4.3.3	SRA	φ 150	92.4 m	
					SRA	φ 200	110.5 m	
流下第216号	日光奥町宮東地内ほか(私)1号支線下水道管布設工事	7,317,200	R3.12.9	R4.3.22	SRA	φ 150	137.3 m	

工事番号	工事名称	工事費(円)	着工日	竣工日	主な工事内容			備考
流下第217号	日光奥町三出地内ほか(私)1号支線等下水道管布設工事	3,495,800	R3.10.27	R4.3.14	SRA	φ 150	58.5 m	
流下第218号	日光西五城須賀前地内ほか(私)1号支線下水道管布設工事	4,477,000	R3.12.2	R4.3.22	SRA	φ 150	62.0 m	
流下第219号	日光今伊勢町馬寄北塚本地内ほか(私)1号支線等下水道管布設工事	9,287,300	R3.12.9	R4.3.22	SRA	φ 150	171.0 m	
流下第220号	日光開明新田郷地内ほか(私)2号支線下水道管布設工事	4,807,000	R3.12.23	R4.3.22	SRA	φ 150	82.7 m	
流下第221号	日光木曾川町門間島海戸地内(私)2-2号支線下水道管布設工事	1,738,000	R3.12.2	R4.3.22	SRA	φ 150	24.4 m	
流下第222号	日光開明出屋敷地内2号支線下水道管布設工事	462,000	R3.11.18	R4.1.17	SRA	φ 150	26.0 m	
流下第223号	日光萩原町花井方郷浦地内4号支線下水道管布設工事	19,417,200	R3.12.3	R4.3.17	SRA	φ 200	216.5 m	
流下第224号	日光萩原町花井方郷中地内4号支線下水道管布設工事(その2)	12,801,800	R3.12.3	R4.3.17	SRA SRA	φ 150 φ 200	83.8 m 74.3 m	
流下第451号	五条千秋町穂積塚本宮西地内ほか舗装復旧工事	6,659,400	R3.5.27	R3.8.19	舗装打換工	厚 5cm	1176 m ²	
流下第452号	五条千秋町穂積塚本穂積郷西地内ほか舗装復旧工事	7,315,000	R3.6.3	R3.8.26	舗装打換工	厚 5cm	1295 m ²	
流下第453号	五条千秋町穂積塚本宮西地内舗装復旧工事	6,583,500	R3.5.27	R3.8.19	舗装打換工	厚 5cm	1048 m ²	
流下第454号	五条千秋町穂積塚本下川原南地内ほか舗装復旧工事	13,389,200	R3.8.5	R3.11.18	舗装打換工 舗装切削被覆工	厚 5cm 厚 5cm	1735 m ² 623 m ²	
流下第551号	日光萩原町花井方平前地内ほか舗装復旧工事	14,520,000	R3.9.9	R3.12.13	舗装打換工 舗装切削被覆工	厚 5cm 厚 5cm	1507 m ² 1089 m ²	
流下第552号	日光萩原町花井方乾出地内ほか舗装復旧工事	6,957,500	R3.6.3	R3.8.19	舗装打換工	厚 5cm	1253 m ²	
流下第553号	日光萩原町花井方朝宮浦地内舗装復旧工事	7,245,700	R3.9.9	R3.12.7	舗装打換工	厚 5cm	1317 m ²	
流下第554号	日光萩原町花井方朝宮浦地内ほか舗装復旧工事	9,900,000	R3.9.28	R4.1.11	舗装打換工 舗装打換工	厚 4cm 厚 5cm	114 m ² 1475 m ²	
流下第555号	日光木曾川町玉ノ井新屋敷一ノ切地内ほか舗装復旧工事	18,552,600	R3.11.12	R4.3.17	舗装打換工 舗装切削被覆工	厚 5cm 厚 5cm	1963 m ² 816 m ²	
流下第556号	日光木曾川町玉ノ井大縄場二ノ切地内ほか舗装復旧工事	14,864,300	R3.6.10	R3.9.17	舗装打換工	厚 5cm	2077 m ²	

工事番号	工事名称	工事費(円)	着工日	竣工日	主な工事内容	備考
流下第557号	日光木曾川町門間大坪地内 ほか舗装復旧工事	4,620,000	R3.12.22	R4.3.22	舗装打換工 厚 5cm	262 m ²
					舗装切削被覆工 厚 5cm	223 m ²
取付第1号 ～第4号	市内下水取付管布設工事	1,402,500	R3.6.4	R4.3.18	下水取付管布設工 φ 100	4 ヲ所
計(一般区域)	51 件	1,783,235,000				
計(特定区域)	0 件	0				
合 計	51 件	1,783,235,000				

(2) 改良工事の概況

工事番号	工事名称	工事費(円)	着工日	竣工日	主な工事内容	備考
令和2年度 下施第201号	木曾川ポンプ場1号汚水ポンプ更新工事	49,500,000 の内3年度分 7,382,430	R2.5.19	R3.4.30	横軸渦巻斜流ポンプ更新 (揚水量 20m ³ /min、出力 50kW) 電動式外ねじ仕切弁更新 φ400 逆止弁更新 φ400	1台 1台 1台 特定 繰越 分
令和2年度 下改第12号	常願通7丁目地内下水道管改良工事	1,997,600 の内3年度分 1,997,600	R3.1.27	R3.5.31	DIP-GX φ300	1.1m 繰越 分
令和2年度 下改第13号	文京2丁目地内ほか下水道管更生工事	77,880,000 の内3年度分 77,880,000	R3.6.29	R4.1.11	管路更生工 φ1350	191.4m 繰越 分
令和2年度 下改第14号	音羽2丁目地内下水道管更生工事	6,204,000 の内3年度分 6,204,000	R3.6.3	R3.9.22	管路更生工 φ380	40.4m 繰越 分
令和2年度 下改第15号	栄3丁目地内ほか下水道管更生工事	30,217,000 の内3年度分 30,217,000	R3.7.1	R3.11.12	管路更生工 φ520 管路更生工 φ680	19.8m 86.9m 繰越 分
令和2年度 下改第16号	別明町5丁目地内ほか下水道管更生工事	13,575,100 の内3年度分 13,575,100	R3.6.3	R3.10.20	管路更生工 φ600	54.1m 繰越 分
令和2年度 下改第17号	藤塚町4丁目地内ほか下水道管更生工事	10,450,000 の内3年度分 10,450,000	R3.7.1	R3.11.22	管路更生工 φ450	63.7m 繰越 分
令和2年度 下改第18号	桜1丁目地内ほか下水道管更生工事	18,742,900 の内3年度分 18,742,900	R3.6.3	R3.9.17	管路更生工 φ300 管路更生工 φ600	75.0m 36.2m 繰越 分
令和2年度 下改第19号	北園通1丁目地内ほか下水道管更生工事	13,860,000 の内3年度分 13,860,000	R3.6.3	R3.10.20	管路更生工 φ600	58.2m 繰越 分
下施第2号	東部浄化センター監視室空調機更新工事	3,699,300	R3.9.8	R3.12.20	空調機 (冷房能力 12.5kW、暖房能力 14.0kW)	1組
下施第4号	三ツ井マンホールポンプ現場盤更新工事	4,356,000	R3.7.7	R3.11.30	現場盤	1面
下施第5号	東部浄化センター分流沈砂設備更新工事	64,834,000	R3.10.12	R4.3.25	バケットコンベヤ	1基
下施第6号	東部浄化センターNo. 1脱水機更新工事	182,853,000 の内3年度分 91,426,500	R3.9.7	R4.11.30 (予定)	No. 1脱水機(ろ布幅 2.5m) 汚泥処理設備RY盤	1台 1面 継続 費
下施第7号	東部浄化センター濃縮槽躯体ほか改良工事	26,937,900	R3.10.1	R4.3.18	濃縮槽躯体更生工 管路更生工 φ350 人孔内面更生工 組立1号	43.4m ² 28.1m 3ヵ所
下施第9号	東部浄化センター水処理棟電気室電気設備更新工事	270,820,000 の内3年度分	R3.10.12	R6.3.18 (予定)	高圧電気設備盤 低圧電気設備盤	4面 15面 継続 費

工事番号	工事名称	工事費(円)	着工日	竣工日	主な工事内容	備考
		37,620,000				
下施第11号	東部浄化センターNo. 2 濃縮槽掻寄機更新工事	24,871,000	R3.10.28	R4.3.25	汚泥掻寄機	1 台
下施第102号	西部浄化センター(西部系) 3号上澄水ポンプ更新工事	3,201,000 一般区域 864,270 特定区域 2,336,730	R3.10.14	R4.3.18	上澄水ポンプ更新 (φ150、出力13kW)	1 台
下施第202号	西部浄化センター(特水系) 最初沈でん池合流枡ほか 改良工事	30,085,000 一般区域 8,122,950 特定区域 21,962,050	R3.10.1	R4.3.25	合併枡防食工 流出水路更生工 反応タンク流入水路更生工	13.28 m ² 15.63 m ² 33.03 m ²
下施第204号	西部浄化センター(特水系) 中央監視装置改良工事	10,538,000 一般区域 2,845,260 特定区域 7,692,740	R3.9.28	R4.1.31	中央監視装置改良 クライアントPC	1 式 1 台
下施第207号	西部浄化センター(特水系) ジェットポンプ更新工事	12,750,100 一般区域 3,442,527 特定区域 9,307,573	R3.11.12	R4.3.18	ジェットポンプ(φ300、出力37kW)	2 台
下施第208号	西部浄化センター(特水系) ろ過設備2号原水ポンプ 更新工事	5,777,200 一般区域 1,559,844 特定区域 4,217,356	R3.10.15	R4.3.11	原水ポンプ(φ150、出力7.5kW)	1 台
下施第210号	板倉ポンプ場取水ポンプ更 新工事	2,794,000	R3.11.2	R4.3.18	深井戸水中ポンプ(φ80、出力5.5kW) 揚水管 φ80	1 台 27.5 m
下改第1号	大宮3丁目地内ほか下水道 管更生工事	10,925,200	R3.7.30	R3.11.22	管路更生工 φ300 管路更生工 φ400	86.1 m 5.8 m
下改第2号	本町2丁目地内ほか下水道 管更生工事	31,320,300	R3.9.9	R4.2.25	管路更生工 φ230 管路更生工 φ300	165.4 m 101.6 m
下改第3号	奥町上平池地内ほか下水道 管布設替工事	1,001,000	R3.11.5	R4.3.25	SRA φ150	17.3 m
下改第4号	籠屋1丁目地内下水道管布 設替工事	144,100	R3.9.22	R4.2.22	下水取付管布設工 φ100	1 ヲ所
下改第101号	奥町貴船前地内下水取付管 布設替工事	143,000	R3.11.5	R4.3.18	下水取付管布設替工 φ100	2 ヲ所
特改第1号	奥町宮東地内ほか下水道管 更生工事	38,610,000	R3.9.30	R4.3.14	管路更生工 φ1000	108.6 m
特改第2号	木曾川町黒田十二ノ通り地 内ほか下水道管更生工事	36,622,300	R3.8.3	R4.2.28	管路更生工 φ400 管路更生工 φ600	88.6 m 59.6 m

工事番号	工事名称	工事費(円)	着工日	竣工日	主な工事内容	備考
					管路更生工 φ800 27.3 m	
計(一般区域)	25 件	487,039,751				
計(特定区域)	9 件	130,925,179				
合計	34 件	617,964,930				

(3) 保存工事の概況

工事番号	工事名称	工事費(円)	着工日	竣工日	主な工事内容	備考	
下施第1号	東部浄化センター分流No. 2自動除じん機修理工事	8,250,000	R3.5.21	R3.10.29	自動除じん機修理	1台	
下施第8号	東部浄化センターNo. 3ブロワ整備工事	15,620,000	R3.9.10	R4.3.18	ブロワ分解整備(120m ³ /min)	1台	
下施第10号	東部浄化センター脱水ケーキ搬出コンベヤ修理工事	19,250,000	R3.9.10	R4.2.28	脱水ケーキ搬出コンベヤ修理	1台	
下施第12号	泉貯留槽1号排水ポンプ整備工事	3,795,000	R3.10.14	R4.3.25	排水ポンプ整備(φ150、出力15kW)	1台	
下施第13号	東部浄化センター2号雨水ポンプエンジン整備工事	7,975,000	R3.10.28	R4.2.28	エンジン分解整備(出力100PS)	1台	
下施第101号	西部浄化センター(西部系)2号脱水機整備工事	28,600,000 〔一般区域〕 7,722,000 〔特定区域〕 20,878,000	R3.8.12	R4.1.31	脱水機整備	1台	
下施第103号	平和ポンプ場2号除じん機整備工事	12,705,000	R3.10.1	R4.3.18	除じん機整備(スクリーン幅2,500mm)	1台	
下施第104号	平和ポンプ場しき移送コンベヤ修理工事	3,053,600	R3.12.15	R4.3.25	コンベヤ修理 (コンベヤベルト長さ28m、幅0.5m)	1式	
下施第201号	板倉ポンプ場直流電源装置整備工事	10,384,000	R3.7.8	R3.12.8	始動用直流電源盤整備 制御用直流電源盤整備	1式 1式	特定
下施第203号	西部浄化センター(特水系)2号最初沈でん池覆蓋修理工事	20,152,000	R3.8.5	R4.1.7	鉄骨塗装工 鉄骨修理	576m ² 52カ所	特定
下施第205号	西部浄化センター(特水系)6号ブロワ電動機整備工事	9,570,000 〔一般区域〕 2,583,900 〔特定区域〕 6,986,100	R3.9.28	R4.3.18	6号ブロワ電動機整備(出力150kW)	1台	
下施第206号	西部浄化センター(特水系)ジェットポンプ整備工事	6,270,000 〔一般区域〕 1,692,900 〔特定区域〕 4,577,100	R3.9.14	R4.3.16	ジェットポンプ整備 (φ300、出力37kW)	2台	
下施第209号	西部浄化センター(特水系)焼却設備修理工事	70,950,000 〔一般区域〕 19,156,500 〔特定区域〕 51,793,500	R3.11.19	R4.3.25	抑制流動炉(45t/日)修理 廃熱ボイラ修理 補機設備修理	1基 1基 1式	
下施第211号	板倉ポンプ場3号除じん機修理工事	1,980,000	R3.12.17	R4.3.22	電源供給装置(ケーブルヘア)	1組	特定
下修第301号	昭和3丁目地内下水道管閉塞工事	583,000	R3.11.19	R4.1.7	管路充填工 φ200 人孔埋戻工	40.0m 1基	

工事番号	工事名称	工事費(円)	着工日	竣工日	主な工事内容	備考
下修第701号	向山南1丁目地内ほか下水マンホール鉄蓋滑り止め工事	660,000	R3.9.30	R3.12.6	マンホール鉄蓋滑り止め工	11カ所
下修第702号	宮地2丁目地内ほか下水マンホール鉄蓋滑り止め工事	748,000	R4.2.17	R4.3.18	マンホール鉄蓋滑り止め工	20カ所
下量第1号	下水道メーター取替工事 (一般区域・1件)	539,000	R3.11.19	R4.3.18	下水道メーター取替工 φ25 下水道メーター取替工 φ40 下水道メーター取替工 φ50 下水道メーター取替工 φ75	5カ所 9カ所 3カ所 1カ所
	下水道管路修理工事 (一般区域・144件 特定区域・13件)	76,971,400 [一般区域 62,967,300 特定区域 14,004,100]	R3.4.6	R4.3.29	下水道管修理(一般区域) 下水取付管修理(一般区域) 下水取付管閉塞(一般区域) マンホール修理(一般区域) マンホール鉄蓋取替(一般区域) マンホール嵩上げ(一般区域) 下水道管修理(特定区域) マンホール修理(特定区域) マンホール鉄蓋取替(特定区域) マンホール嵩上げ(特定区域)	48カ所 56カ所 6カ所 5カ所 17カ所 108カ所 20カ所 5カ所 1カ所 4カ所
計(一般区域)	159件	167,301,200				
計(特定区域)	20件	130,754,800				
合計	179件	298,056,000				

3 業 務

(1) 業務量

①普及状況

区 分	令和4年3月31日	令和3年3月31日	比 較	
			増 △減	比 率(%)
排 水 戸 数 (戸)	87,641	86,019	1,622	101.89
排 水 人 口 (人)	198,120	196,331	1,789	100.91
行 政 人 口 (人)	381,366	383,582	△ 2,216	99.42
処 理 区 域 内 人 口 (人)	261,970	262,656	△ 686	99.74
水 洗 便 所 設 置 済 人 口 (人)	197,434	195,674	1,760	100.90
特 定 区 域 内 特 事 業 場 数 (事業場)	76	76	0	100.00
下 水 道 普 及 率 (%)	68.7	68.5	0.2	100.29
水 洗 化 率 (%)	75.4	74.5	0.9	101.21

②有収水量

区 分	令和 3 年度	令和 2 年度	比 較		
			増 △減	比 率(%)	
一般区域公共下水道 (m ³)	21,205,993	21,264,880	△ 58,887	99.72	
内 訳	単独公共処理区 (m ³)	10,893,157	11,119,988	△ 226,831	97.96
	日光処理区 (m ³)	8,819,319	8,704,982	114,337	101.31
	五条処理区 (m ³)	1,493,517	1,439,910	53,607	103.72
特定区域公共下水道 (m ³)	4,214,176	3,926,219	287,957	107.33	
合 計 (m ³)	25,420,169	25,191,099	229,070	100.91	

③ポンプ場作業状況

(ア)中継送水量

名 称	年 総 量 (m ³)	月 最 大		月 最 小		日 最 大		日 最 小	
		月 別	送水量(m ³)	月 別	送水量(m ³)	月 日	送水量(m ³)	月 日	送水量(m ³)
柳戸ポンプ場	2,620,845	8	373,324	2	113,766	8/14	58,017	3/21	3,033
観音寺ポンプ場	1,712,809	8	171,104	2	124,152	8/15	11,094	2/22	3,865
常願通ポンプ場	800,697	7	71,547	4	61,837	7/7	3,482	4/28	1,335
平和ポンプ場	5,581,285	8	683,443	2	291,325	8/14	64,837	3/5	4,290
板倉ポンプ場	8,557,301	6	846,434	2	592,862	9/9	39,037	2/19	3,780
木曾川ポンプ場	2,041,552	7	199,283	2	139,561	8/18	9,683	3/20	1,522

(イ)雨水放流量

名 称	年 総 量 (m ³)	月 最 大		月 最 小		日 最 大	
		月 別	放流量(m ³)	月 別	放流量(m ³)	月 日	放流量(m ³)
柳戸ポンプ場	703,605	8	178,480	1,2	0	8/14	85,552

④処理作業状況

(ア)受水量

名 称	年 総 量 (m ³)	月 最 大		月 最 小		日 最 大		日 最 小	
		月 別	受水量(m ³)	月 別	受水量(m ³)	月 日	受水量(m ³)	月 日	受水量(m ³)
東部浄化センター	11,758,944	8	1,482,709	2	630,299	8/14	182,969	2/25	19,868
西部浄化センター	14,138,586	8	1,490,525	2	884,187	6/19	89,517	3/12	12,580

(イ)処理水量

名 称	年 総 量 (m ³)	同 左 内 訳		井 水 量 (m ³)	沈 砂 量 (t)	発 生 ケ ー キ 量 (t)	灰 搬 出 量 (t)	使 用 電 力 量 (KWH)	使 用 重 油 量 (ℓ)
		雨 水 放 流 量 (m ³)	処 理 放 流 量 (m ³)						
東部浄化センター	11,873,141	651,239	11,221,902	114,197	109.7	6,401	0.0	3,960,989	10,180
西部浄化センター	14,682,153	—	14,682,153	543,567	1.0	6,911	168.6	6,289,259	622,549
計	26,555,294	651,239	25,904,055	657,764	110.7	13,312	168.6	10,250,248	632,729

⑤ポンプ場、貯留槽電力使用量及び貯留状況

名 称	使用電力量 (KWH)	貯 留 量 (m ³)	名 称	使用電力量 (KWH)	貯 留 量 (m ³)
柳戸ポンプ場	162,033	—	平和ポンプ場	439,511	—
観音寺ポンプ場	323,395	—	音羽貯留槽	24,388	42,540
常願通ポンプ場	138,814	—	真清田貯留槽	1,140	8,425
公園通貯留槽	1,390	18,632	新生貯留槽	831	8,152
泉貯留槽	1,722	5,664	板倉ポンプ場	438,555	—
本町貯留槽	2,640	21,461	木曾川ポンプ場	89,563	—
北園通貯留槽	1,349	780	吉藤ポンプ所	42,989	—
			日光川ポンプ所	1,912	—

(2) 事業収入に関する事項

区 分	科 目	令 和 3 年 度	令 和 2 年 度	比 較		当 年 度 構 成 比 率
				増 △減	比 率	
一 般 区 域 公 共 下 水 道 事 業 収 益		円 7,175,856,151	円 7,306,342,227	円 △ 130,486,076	% 98.21	% 92.19
营 業 収 益		3,175,421,384	3,198,668,637	△ 23,247,253	99.27	40.79
	下 水 道 収 益	2,147,219,897	2,156,973,209	△ 9,753,312	99.55	27.59
	負 担 金	1,020,746,487	1,035,221,428	△ 14,474,941	98.60	13.11
	手 数 料 収 益	7,455,000	6,474,000	981,000	115.15	0.10
营 業 外 収 益		4,000,202,413	4,048,981,819	△ 48,779,406	98.80	51.39
	交 付 金	8,000,000	—	8,000,000	—	0.10
	一 般 会 計 補 助 金	1,534,332,190	1,573,445,616	△ 39,113,426	97.51	19.71
	負 担 金	1,618,270,037	1,648,450,593	△ 30,180,556	98.17	20.79
	受 取 利 息	84,666	325,631	△ 240,965	26.00	0.00
	雑 収 益	3,091,831	2,971,008	120,823	104.07	0.04
	長 期 前 受 金 戻 入	836,423,689	823,788,971	12,634,718	101.53	10.75
特 別 利 益		232,354	58,691,771	△ 58,459,417	0.40	0.00
	過 年 度 収 益	209,690	9,498,738	△ 9,289,048	2.21	0.00
	固 定 資 産 売 却 益	22,664	—	22,664	—	0.00
	退 職 給 付 引 当 金 戻 入 益	—	49,193,033	△ 49,193,033	—	—

区 分	科 目	令 和 3 年 度	令 和 2 年 度	比 較		当 年 度 構 成 比 率
				增 △ 減	比 率	
特 定 区 域 公 共 下 水 道 事 業 収 益		円 608,056,624	円 602,462,267	円 5,594,357	% 100.93	% 7.81
営 業 収 益		381,137,152	355,344,787	25,792,365	107.26	4.90
	下 水 道 収 益	381,119,152	355,324,787	25,794,365	107.26	4.90
	手 数 料 収 益	18,000	20,000	△ 2,000	90.00	0.00
営 業 外 収 益		220,348,316	235,541,346	△ 15,193,030	93.55	2.83
	負 担 金	123,000,809	136,130,181	△ 13,129,372	90.36	1.58
	受 取 利 息	11,854,123	12,390,662	△ 536,539	95.67	0.15
	雑 収 益	939,677	2,479,405	△ 1,539,728	37.90	0.01
	長 期 前 受 金 戻 入	84,553,707	84,541,098	12,609	100.01	1.09
特 別 利 益		6,571,156	11,576,134	△ 5,004,978	56.76	0.08
	貸 倒 引 当 金 戻 入 益	6,571,156	5,405,715	1,165,441	121.56	0.08
	退 職 給 付 引 当 金 戻 入 益	—	6,170,419	△ 6,170,419	—	—
一 宮 市 下 水 道 事 業 収 益 合 計		7,783,912,775	7,908,804,494	△ 124,891,719	98.42	100.00

(3) 事業費に関する事項

区 分	令 和 3 年 度	令 和 2 年 度	比 較		当 年 度 構 成 比 率
			増 △減	比 率	
一 般 区 域 公 共 下 水 道 事 業 費	円 6,978,225,172	円 7,043,882,019	円 △ 65,656,847	% 99.07	% 89.35
給 料 手 当 等	321,661,584	310,023,287	11,638,297	103.75	4.12
法 定 福 利 費	64,356,564	62,754,400	1,602,164	102.55	0.82
委 託 料	536,209,566	533,453,713	2,755,853	100.52	6.87
手 数 料	87,037,770	84,225,351	2,812,419	103.34	1.11
賃 借 料	7,498,316	7,639,215	△ 140,899	98.16	0.10
修 繕 費	183,848,372	258,291,050	△ 74,442,678	71.18	2.35
動 力 費	147,066,965	135,843,974	11,222,991	108.26	1.88
薬 品 費	16,237,116	17,617,462	△ 1,380,346	92.16	0.21
材 料 費	114,280	260,545	△ 146,265	43.86	0.00
工 事 請 負 費	490,000	1,746,330	△ 1,256,330	28.06	0.01
負 担 金	795,793,185	770,428,180	25,365,005	103.29	10.19
量水器取替補修費	514,500	3,044,780	△ 2,530,280	16.90	0.01
退 職 手 当	72,704,872	54,102,239	18,602,633	134.38	0.93
減 価 償 却 費	3,559,203,923	3,524,680,308	34,523,615	100.98	45.57
資 産 減 耗 費	13,450,121	9,147,307	4,302,814	147.04	0.17
支 払 利 息	1,118,452,216	1,207,087,579	△ 88,635,363	92.66	14.32
そ の 他	53,585,822	63,536,299	△ 9,950,477	84.34	0.69

区 分	令 和 3 年 度	令 和 2 年 度	比 較		当 年 度 構 成 比 率
			増 △減	比 率	
	円	円	円	%	%
特 定 区 域 公 共 下 水 道 事 業 費	831,970,038	848,679,140	△ 16,709,102	98.03	10.65
給 料 手 当 等	48,289,721	47,355,257	934,464	101.97	0.62
法 定 福 利 費	9,986,060	9,719,292	266,768	102.74	0.13
委 託 料	115,501,475	112,844,583	2,656,892	102.35	1.48
手 数 料	71,463,981	45,949,076	25,514,905	155.53	0.92
賃 借 料	512,815	534,873	△ 22,058	95.88	0.01
修 繕 費	138,570,865	162,501,310	△ 23,930,445	85.27	1.77
動 力 費	110,571,348	100,284,355	10,286,993	110.26	1.42
薬 品 費	8,862,456	9,800,038	△ 937,582	90.43	0.11
工 事 請 負 費	—	29,000	△ 29,000	—	—
負 担 金	539,857	521,961	17,896	103.43	0.01
量水器取替補修費	—	11,620	△ 11,620	—	—
退 職 手 当	6,527,871	7,425,239	△ 897,368	87.91	0.08
減 価 償 却 費	303,331,275	336,154,793	△ 32,823,518	90.24	3.88
資 産 減 耗 費	7,689,120	6,440,367	1,248,753	119.39	0.10
支 払 利 息	4,984,354	5,259,278	△ 274,924	94.77	0.06
そ の 他	5,138,840	3,848,098	1,290,742	133.54	0.07
一 宮 道 市 下 水 道 事 業 費 用 合 計	7,810,195,210	7,892,561,159	△ 82,365,949	98.96	100.00

4 会 計

(1) 重要契約の要旨

契約年月日	契約金額	契約の内容	契約の相手方
令和 3.12.24	円 1,164,240,000	東部・西部浄化センター等運転維持管理業務委託	株式会社ウォーターエージェンシー 愛知オペレーションセンター

(2) 企業債の概況

(単位 円)

借入先	年度当初現在 未償還高	当年度借入高	当年度償還高	年度末現在 未償還高
(一般区域公共下水道)	75,196,986,188	3,376,500,000	5,098,585,982	73,474,900,206
財 務 省	53,897,935,521	3,222,500,000	3,014,409,988	54,106,025,533
総 務 省	3,823,210,634	0	484,216,752	3,338,993,882
地方公共団体金融機構	13,675,365,359	0	1,338,524,568	12,336,840,791
地方公務員共済組合連合会	16,116,000	0	5,190,000	10,926,000
尾西信用金庫	581,568,674	0	61,940,674	519,628,000
いちい信用金庫	345,610,000	0	20,330,000	325,280,000
愛知西農業協同組合	895,430,000	0	57,924,000	837,506,000
岐阜信用金庫	1,626,600,000	0	98,850,000	1,527,750,000
百五銀行	335,150,000	0	17,200,000	317,950,000
大垣西濃信用金庫	0	154,000,000	0	154,000,000
(特定区域公共下水道)	774,898,302	134,400,000	73,030,171	836,268,131
財 務 省	636,582,342	134,400,000	50,258,425	720,723,917
地方公共団体金融機構	95,995,960	0	17,481,746	78,514,214
尾西信用金庫	42,320,000	0	5,290,000	37,030,000
(一宮市下水道事業) 合 計	75,971,884,490	3,510,900,000	5,171,616,153	74,311,168,337

(3) 補助金の概況

(単位 円)

名 称	補助基本額	補助金額	備 考
(一般区域公共下水道)	1,901,200,000	935,800,000	
社会資本総合整備事業費(公共下水道) 社会資本整備総合交付金	1,864,200,000	932,100,000	令和2年度分 594,080,000円 令和3年度分 338,020,000円
市町村下水道事業費補助金	37,000,000	3,700,000	
(一宮市下水道事業) 合 計	1,901,200,000	935,800,000	

5 付 帯 事 項

(1) 下水道管布設内訳

(単位 m)

種 別 口 径 (mm)	遠心力鉄筋 コンクリート管 (HP)	硬質塩化ビニル管				ダグタイル 鑄 鉄 管	合 計
		ゴム輪受口 片受け直管 (SRA)	スパイラル 継手付直管 (SSPS)	SUS カラー付 直 管 (SUSR)	プレーエント 直 管 (VU)	GX型 (DIP-GX)	
300	—	—	—	—	—	1.1	1.1
250	929.5	—	—	—	—	—	929.5
200	—	3,733.8	29.0	34.4	△ 40.0	—	△ 40.0 3,797.2
150	—	△ 27.8 3,673.8	—	—	—	—	△ 27.8 3,673.8
合 計	929.5	△ 27.8 7,407.6	29.0	34.4	△ 40.0	1.1	△ 67.8 8,401.6

(注) △印は廢管を示す。

6 そ の 他

(1) 不課税収入(特定分)の使途の特定について

不課税収入(特定分)については、次のとおり充当した。

(単位 円)

項 目	金 額	課 税 仕 入 れ (特 定 収 入)		課 税 仕 入 れ 以 外 (特 定 収 入 以 外)	
		使 途	金 額	使 途	金 額
(一般区域公共下水道)	5,189,262,662		1,395,791,714		3,793,470,948
(営 業 収 益) 負 担 金	1,020,746,487	職員給与費 修繕費等	2,316,556 380,982,920	職員給与費 減価償却費 資産減耗費 支払利息 保険料等	235,066,524 323,552,510 328,709 73,243,512 5,255,756
(営 業 外 収 益) 交 付 金	8,000,000	委託料	8,000,000		
(営 業 外 収 益) 一 般 会 計 補 助 金	1,534,332,190			減価償却費 支払利息	1,037,786,833 496,545,357
(営 業 外 収 益) 負 担 金	1,614,378,245	職員給与費 手数料等	302,515 3,208,303	職員給与費 児童手当 減価償却費 資産減耗費 支払利息 固定資産売却損	33,350,650 5,509,000 1,033,283,365 4,933,930 533,779,890 10,592
(営 業 外 収 益) 雑 収 益	116,920	修繕費	94,600	支払利息	22,320
(資 本 的 収 入) 交 付 金	924,100,000	委託料 工事請負費	31,000,000 882,390,000	負担金	10,710,000
(資 本 的 収 入) 県 補 助 金	3,700,000	工事請負費	3,700,000		
(資 本 的 収 入) 負 担 金	83,888,820	工事請負費	83,796,820	職員給与費	92,000
(特定区域公共下水道)	123,027,789		1,437,423		121,590,366
(営 業 外 収 益) 負 担 金	123,000,809	職員給与費 手数料等	19,200 1,418,223	職員給与費 児童手当 減価償却費 資産減耗費 支払利息	6,933,093 540,000 107,825,375 3,772,741 2,492,177
(営 業 外 収 益) 雑 収 益	26,980			支払利息	26,980
(一宮市下水道事業) 合 計	5,312,290,451		1,397,229,137		3,915,061,314

