

令和4年度

愛知県一宮市公営企業会計決算書・事業報告書

水道事業

下水道事業

凡 例

- 1 比率については四捨五入してあるので、端数処理の関係上、合計と内訳が一致しない場合がある。
- 2 文中及び各表中の符号の用法は次のとおりである。
 - 「0.0」…………… 算出により零となるもの、又は該当数値はあるが単位未満のもの
 - 「－」…………… 算出不能なもの、又は該当数値がないもの
 - 「△」…………… 負数
- 3 各表中の年度表記において、Hは平成、Rは令和を表している。

目 次

決 算 書 の 部

水 道 事 業

令和4年度愛知県一宮市水道事業決算報告書	2
令和4年度愛知県一宮市水道事業キャッシュ・フロー計算書	6
令和4年度愛知県一宮市水道事業損益計算書	7
令和4年度愛知県一宮市水道事業剰余金計算書	8
令和4年度愛知県一宮市水道事業剰余金処分計算書	10
令和4年度愛知県一宮市水道事業貸借対照表	11
収益費用明細書	14
有形固定資産明細書	18
無形固定資産明細書	18
投資その他の資産明細書	18
企業債明細書	20
注記	30

下 水 道 事 業

令和4年度愛知県一宮市下水道事業決算報告書	34
令和4年度愛知県一宮市下水道事業キャッシュ・フロー計算書	42
令和4年度愛知県一宮市下水道事業損益計算書	48
令和4年度愛知県一宮市下水道事業剰余金計算書	52
令和4年度愛知県一宮市下水道事業剰余金処分計算書	58
令和4年度愛知県一宮市下水道事業貸借対照表	59
収益費用明細書	68
有形固定資産明細書	76
無形固定資産明細書	78
投資その他の資産明細書	78
企業債明細書	80
注記	100

事業報告書の部

水道事業

1 概況	107
(1) 総括事項	107
(2) 経営指標に関する事項	108
(3) 議会議決事項	110
(4) 職員に関する事項	110
2 工事	111
(1) 改良工事の概況	111
(2) 保存工事の概況	120
3 業務	121
(1) 業務量	121
(2) 事業収入に関する事項	126
(3) 事業費に関する事項	127
4 会計	128
(1) 重要契約の要旨	128
(2) 企業債の概況	128
(3) 補助金の概況	128
5 付帯事項	129
(1) 給水工事の概況	129
(2) 修繕工事の概況	129
(3) 量水器について	129
(4) 配水管布設内訳	130
6 その他	132
(1) 不課税収入（特定分）の用途の特定について	132

下水道事業

1 概況	135
(1) 総括事項	135
(2) 経営指標に関する事項	137
(3) 議会議決事項	139
(4) 職員に関する事項	140
2 工事	141
(1) 建設工事の概況	141
(2) 改良工事の概況	144
(3) 保存工事の概況	146
3 業務	148
(1) 業務量	148
(2) 事業収入に関する事項	151
(3) 事業費に関する事項	153
4 会計	155
(1) 企業債の概況	155
(2) 補助金の概況	156
5 付帯事項	157
(1) 下水道管布設内訳	157
6 その他	158
(1) 不課税収入（特定分）の用途の特定について	158

令和 4 年度

愛知県一宮市水道事業決算書

令和 4 年度愛知県一宮市

(1) 収益的収入及び支出

収 入

区 分	予 算		
	当 初 予 算 額	補 正 予 算 額	地方公営企業法第 24 条第 3 項の規定による支出額に係る財源充当額
第 1 款 水道事業収益	5,432,527,000	712,000	0
第 1 項 営業収益	4,960,001,000	△ 500,088,000	0
第 2 項 営業外収益	472,499,000	493,596,000	0
第 3 項 特別利益	27,000	7,204,000	0

(注 1) 営業収益の決算額は、損益計算書の決算額 4,023,689,305 円に仮受消費税及び地方消費税 399,602,226

(注 2) 営業外収益の決算額は、損益計算書の決算額 960,520,740 円に仮受消費税及び地方消費税 837,571 円

(注 3) 特別利益の決算額は、損益計算書の決算額 7,524,917 円に仮受消費税及び地方消費税 404 円を加えた

支 出

区 分	予 算					
	当 初 予 算 額	補 正 予 算 額	予備費支出額	流 用 増 減 額	地方公営企業法第 24 条第 3 項の規定による支出額	小 計
第 1 款 水道事業費	5,016,984,000	137,659,000	0	0	0	5,154,643,000
第 1 項 営業費用	4,702,980,000	115,111,000	0	0	0	4,818,091,000
第 2 項 営業外費用	311,826,000	22,548,000	0	0	0	334,374,000
第 3 項 特別損失	1,678,000	0	0	0	0	1,678,000
第 4 項 予備費	500,000	0	0	0	0	500,000

(注 1) 営業費用の決算額は、損益計算書の決算額 4,575,116,260 円に仮払消費税及び地方消費税 191,221,785

(注 2) 営業外費用の決算額は、損益計算書の決算額 357,838,259 円に仮払消費税及び地方消費税 122,542 円、雑支出 44,711,473 円を除いた額である。

(注 3) 特別損失の決算額は、損益計算書の決算額 857,191 円に仮払消費税及び地方消費税 85,632 円を加えた

水道事業決算報告書

(単位 円)

額	決 算 額	予 算 額 に 比 べ 決 算 額 の 増 減	備 考
合 計			
5,433,239,000	5,391,969,742	△ 41,269,258	(うち仮受消費税 及び地方消費税 400,440,201)
4,459,913,000	4,423,291,531	△ 36,621,469	(" 399,602,226)
966,095,000	961,152,890	△ 4,942,110	(" 837,571)
7,231,000	7,525,321	294,321	(" 404)

円を加えた額である。

を加え、納税計算上生ずる雑収益 205,421 円(貸倒れに係る消費税及び地方消費税額分も含む)を除いた額である。
額である。

(単位 円)

額	合 計	決 算 額	地 方 公 営 企 業 法 第 26 条 第 2 項 の 規 定 に よ る 繰 越 額	不 用 額	備 考
地 方 公 営 企 業 法 第 26 条 第 2 項 の 規 定 に よ る 繰 越 額					
0	5,154,643,000	5,088,104,198	0	66,538,802	(うち仮払消費税 及び地方消費税 191,429,959)
0	4,818,091,000	4,766,338,045	0	51,752,955	(" 191,221,785)
0	334,374,000	320,823,330	0	13,550,670	(" 122,542)
0	1,678,000	942,823	0	735,177	(" 85,632)
0	500,000	0	0	500,000	

円を加えた額である。

消費税及び地方消費税納税額 7,573,300 円並びにリース支払利息税相当額 702 円を加え、納税計算上生ずる
額である。

(2) 資本的収入及び支出

収 入

区 分	予 算			地 方 公 営 企 業 法 第 26 条 規 定 條 文 に 係 る 係 属 額	繼 続 費 通 次 繰 越 額 充 当 額
	当 初 予 算 額	補 正 予 算 額	小 計		
第 1 款 資 本 的 収 入	2,914,878,000	△ 5,741,000	2,909,137,000	0	0
第 1 項 企 業 債	2,440,000,000	0	2,440,000,000	0	0
第 2 項 交 付 金	13,000,000	3,900,000	16,900,000	0	0
第 3 項 負 担 金	224,873,000	△ 13,441,000	211,432,000	0	0
第 4 項 加 入 金	237,000,000	3,800,000	240,800,000	0	0
第 5 項 固 定 資 産 売 却 代 金	5,000	0	5,000	0	0
第 6 項 そ の 他 資 本 的 収 入	0	0	0	0	0

支 出

区 分	予 算			流 用 増 減 額	地 方 公 営 企 業 法 第 26 条 規 定 條 文 に 係 る 係 属 額	繼 続 費 通 次 繰 越 額
	当 初 予 算 額	補 正 予 算 額	小 計			
第 1 款 資 本 的 支 出	5,286,731,000	△ 41,676,000	5,245,055,000	0	0	0
第 1 項 建 設 改 良 費	3,506,178,000	△ 39,746,000	3,466,432,000	0	0	0
第 2 項 企 業 債 償 還 金	1,780,553,000	△ 1,930,000	1,778,623,000	0	0	0

(注) 資本的収入額が資本的支出額に不足する額 2,256,367,534 円は、減債積立金 363,000,000 円、過年度分消費

(単位 円)

額				
合計	決算額	予算額に比べ 決算額の増減	備考	
2,909,137,000	2,861,711,554	△ 47,425,446	(うち仮受消費税 及び地方消費税	26,338,188)
2,440,000,000	2,415,000,000	△ 25,000,000		
16,900,000	16,900,000	0		
211,432,000	178,677,246	△ 32,754,754	(うち仮受消費税 及び地方消費税	3,523,100)
240,800,000	250,891,200	10,091,200	(//	22,811,200)
5,000	42,768	37,768	(//	3,888)
0	200,340	200,340		

(単位 円)

額		翌年度繰越額				
合計	決算額	地方公 営企業 法第26 条の規 定による 繰越額	継続 繰越 費次 額	合計	不用額	備考
5,245,055,000	5,118,079,088	0	0	0	126,975,912	(うち仮払消費税 及び地方消費税
3,466,432,000	3,339,456,415	0	0	0	126,975,585	(//
1,778,623,000	1,778,622,673	0	0	0	327	281,640,129)

税及び地方消費税資本的収支調整額 287,033,797 円及び過年度分損益勘定留保資金 1,606,333,737 円で補てんした。

令和4年度愛知県一宮市水道事業キャッシュ・フロー計算書

(令和4年4月1日から令和5年3月31日まで)

(単位 円)

1	業務活動によるキャッシュ・フロー	
	当年度純利益	57,923,252
	減価償却費	1,709,861,958
	固定資産減耗費	180,665,655
	長期前受金戻入額	△ 437,605,244
	受取利息及び受取配当金	△ 205,654
	支払利息	311,901,364
	未収金の増減額(△は増加)	46,493,860
	未払金の増減額(△は減少)	90,763,797
	固定資産売却損益(△は益)	△ 2,029
	たな卸資産の増減額(△は増加)	△ 9,718,108
	賞与引当金の増減額(△は減少)	4,423,088
	貸倒引当金の増減額(△は減少)	△ 45,088
	退職給付引当金の増減額(△は減少)	△ 5,527,209
	その他流動負債の増減額(△は減少)	△ 113,922,716
	前払金の増減額(△は増加)	△ 37,412
	小 計	1,834,969,514
	利息及び配当金の受取額	192,522
	利息の支払額	△ 312,361,443
	業務活動によるキャッシュ・フロー	1,522,800,593
2	投資活動によるキャッシュ・フロー	
	有形固定資産の取得による支出	△ 3,849,117,597
	有形固定資産の売却による収入	40,909
	交付金収入	15,363,636
	一般会計からの繰入金による収入	122,720
	加入金等収入	391,310,231
	手当の戻入による収入	200,340
	投資活動によるキャッシュ・フロー	△ 3,442,079,761
3	財務活動によるキャッシュ・フロー	
	建設改良企業債による収入	2,415,000,000
	建設改良企業債の償還による支出	△ 1,778,622,673
	リース債務の返済による支出	△ 1,211,887
	財務活動によるキャッシュ・フロー	635,165,440
	資金増加額(減少額)	△ 1,284,113,728
	資金期首残高	5,520,832,615
	資金期末残高	4,236,718,887

令和4年度愛知県一宮市水道事業損益計算書

(令和4年4月1日から令和5年3月31日まで)

(単位 円)

1 営業収益			
(1) 給水収益	3,985,458,511		
(2) 手数料収益	14,764,000		
(3) 修繕工事収益	613,332		
(4) 負担金	19,735,711		
(5) その他の営業収益	3,117,751	4,023,689,305	
2 営業費用			
(1) 原水及び浄水費	1,628,067,572		
(2) 配水及び給水費	593,814,206		
(3) 業務費	243,875,621		
(4) 総係費	218,831,248		
(5) 減価償却費	1,709,861,958		
(6) 資産減耗費	180,665,655	4,575,116,260	
営業損失			551,426,955
3 営業外収益			
(1) 受取利息	205,654		
(2) 負担金	485,706,484		
(3) 雑収益	37,003,358		
(4) 長期前受金戻入	437,605,244	960,520,740	
4 営業外費用			
(1) 支払利息	311,901,364		
(2) 地下水調査費	1,225,422		
(3) 雑支出	44,711,473	357,838,259	602,682,481
経常利益			51,255,526
5 特別利益			
(1) 過年度収益	318,117		
(2) 固定資産売却益	2,029		
(3) 退職給付引当金戻入益	7,204,771	7,524,917	
6 特別損失			
(1) 過年度損失	857,191	857,191	6,667,726
当年度純利益			57,923,252
前年度繰越利益剰余金			205,161,964
その他未処分利益剰余金変動額			188,000,000
当年度未処分利益剰余金			451,085,216

令和 4 年度愛知県一宮市

(令和 4 年 4 月 1 日 から

	資 本 金	剰			
		資 本 剰 余 金			
		工 事 負 担 金	県 補 助 金	受 贈 財 産 評 価 額	加 入 金
前年度末残高	13,559,948,323	462,820,200	25,842,886	183,367,765	154,704,093
前年度処分額	0	0	0	0	0
条例による処分額	0	0	0	0	0
減債積立金の積立	0	0	0	0	0
処分後残高	13,559,948,323	462,820,200	25,842,886	183,367,765	154,704,093
当年度変動額	175,000,000	0	0	0	0
議決による増減	175,000,000	0	0	0	0
減債積立金の取崩による増減	0	0	0	0	0
当年度純利益	0	0	0	0	0
当年度末残高	13,734,948,323	462,820,200	25,842,886	183,367,765	154,704,093

(注 1) この計算書における△表記は、減少、損失又は欠損を示すものである。

(注 2) 条例による処分額は、地域の自主性及び自立性を高めるための改革の推進を図るための関係法律の

(注 3) 議決による増減額は、議案第 107 号による増減額である。

水道事業剰余金計算書

令和5年3月31日まで)

(単位 円)

余 金					資 本 合 計
		利 益 剰 余 金			
寄 付 金	資本剰余金合計	減 債 積 立 金	未処分利益剰余金	利益剰余金合計	
288,509	827,023,453	0	568,161,964	568,161,964	14,955,133,740
0	0	363,000,000	△363,000,000	0	0
0	0	363,000,000	△363,000,000	0	0
0	0	363,000,000	△363,000,000	0	0
288,509	827,023,453	363,000,000	(繰越利益剰余金) 205,161,964	568,161,964	14,955,133,740
0	0	△363,000,000	245,923,252	△117,076,748	57,923,252
0	0	0	△175,000,000	△175,000,000	0
0	0	△363,000,000	363,000,000	0	0
0	0	0	57,923,252	57,923,252	57,923,252
288,509	827,023,453	0	(当年度未処分利益剰余金) 451,085,216	451,085,216	15,013,056,992

整備に関する法律等の施行に関する条例第9条の規定による処分額である。

令和 4 年度愛知県一宮市水道事業剰余金処分計算書

(単位 円)

	資 本 金	資 本 剰 余 金	未 処 分 利 益 剰 余 金
当年度末残高	13,734,948,323	827,023,453	451,085,216
条例による処分額	0	0	△57,000,000
減債積立金の積立	0	0	△57,000,000
処分後残高	13,734,948,323	827,023,453	(繰越利益剰余金) 394,085,216

(注 1) この計算書における△表記は、減少、損失又は欠損を示すものである。

(注 2) 条例による処分額は、地域の自主性及び自立性を高めるための改革の推進を図るための関係法律の整備に関する法律等の施行に関する条例第 9 条の規定による処分額である。

令和4年度愛知県一宮市水道事業貸借対照表

(令和5年3月31日)

(単位 円)

資 産 の 部

1 固定資産

(1) 有形固定資産

イ 土 地		646,309,928	
ロ 建 物	2,737,089,835		
減価償却累計額	△ 1,539,670,670		1,197,419,165
ハ 構 築 物	80,454,681,027		
減価償却累計額	△ 40,013,329,349		40,441,351,678
ニ 機 械 及 び 装 置	6,396,275,028		
減価償却累計額	△ 4,995,528,650		1,400,746,378
ホ 車 両 運 搬 具	65,233,846		
減価償却累計額	△ 48,188,630		17,045,216
ヘ 工 具 器 具 及 び 備 品	174,987,482		
減価償却累計額	△ 143,295,150		31,692,332
ト 建 設 仮 勘 定			5,227,227,484
有形固定資産合計			48,961,792,181

(2) 無形固定資産

イ 電 話 加 入 権		504,600	
ロ 庁 舎 利 用 権		248,940,247	
ハ ソ フ ト ウ ェ ア		1,582,500	
無形固定資産合計			251,027,347

(3) 投資その他の資産

イ 出 資 金		5,180,000	
ロ 長 期 未 収 金	432,195		
貸倒引当金	△ 432,195		0
投資その他の資産合計			5,180,000
固定資産合計			49,217,999,528

2 流動資産

(1) 現金預金

イ 現 金		60,000	
ロ 預 金		4,236,658,887	4,236,718,887

(2) 未 収 金

イ 営 業 未 収 金	453,942,326		
貸倒引当金	△ 2,356,278		451,586,048

ロ 営業外未収金	8,566,051		
ハ その他未収金	43,734,108	503,886,207	
(3) 貯 蔵 品			
イ 材 料	47,689,688	47,689,688	
(4) 前 払 金			
イ 前 払 金	83,085	83,085	
流動資産合計			4,788,377,867
資 産 合 計			54,006,377,395

負 債 の 部

3 固定負債			
(1) 企 業 債			
イ 企 業 債	23,325,224,857	23,325,224,857	
(2) 引 当 金			
イ 退職給付引当金	970,223,857	970,223,857	
固定負債合計			24,295,448,714
4 流動負債			
(1) 企 業 債			
イ 企 業 債	1,835,935,484	1,835,935,484	
(2) 未 払 金			
イ 営業未払金	313,854,741		
ロ 営業外未払金	24,570,078		
ハ その他未払金	1,297,510,722		
ニ 貯蔵品購入未払金	5,468,562	1,641,404,103	
(3) 引 当 金			
イ 賞与引当金	69,869,793	69,869,793	
(4) 預 り 金			
イ 職員預り金	3,849,202		
ロ 工事預り保証金	33,948,200		
ハ 過誤納預り金	148,873		
ニ 預り保証金	5,000,000	42,946,275	
流動負債合計			3,590,155,655
5 繰延収益			
(1) 長期前受金			
イ 長期前受金	22,914,923,346		
収益化累計額	△ 11,807,207,312	11,107,716,034	
長期前受金合計		11,107,716,034	
繰延収益合計			11,107,716,034

負債合計

38,993,320,403

資本の部

6 資本金

(1) 自己資本金

イ 固有資本金	26,402,508
ロ 繰入資本金	883,377,694
ハ 組入資本金	11,212,812,076
ニ 引継資本金	1,612,356,045

自己資本金合計

13,734,948,323

資本金合計

13,734,948,323

7 剰余金

(1) 資本剰余金

イ 工事負担金	462,820,200
ロ 県補助金	25,842,886
ハ 受贈財産評価額	183,367,765
ニ 加入金	154,704,093
ホ 寄付金	288,509

資本剰余金合計

827,023,453

(2) 利益剰余金

イ 当年度未処分利益剰余金	451,085,216
---------------	-------------

利益剰余金合計

451,085,216

剰余金合計

1,278,108,669

資本合計

15,013,056,992

負債資本合計

54,006,377,395

収 益 費 用 明 細 書

収 益 の 部

(単位 円)

款	項	目	節	金 額	備 考
水道事業収益	営業収益			4,991,734,962	
				4,023,689,305	
		給水収益		3,985,458,511	
			水道料	3,985,458,511	
		手数料収益		14,764,000	
			手数料収益	14,764,000	
		修繕工事収益		613,332	
			修繕工事収益	613,332	
		負担金		19,735,711	
			負担金	19,735,711	
		その他の営業収益		3,117,751	
			ボトル飲料販売収入	3,117,751	
		営業外収益		960,520,740	
		受取利息		205,654	
			預金利息	205,654	
	負担金		485,706,484		
		負担金	7,578,856		
		児童手当負担金	7,786,000		
		地方創生臨時交付金負担金	470,341,628		
	雑収益		37,003,358		
		使用料収益	175,479		
		不用品売却収益	1,479,739		
		広告料収益	490,913		
		その他の雑収益	34,857,227		
	長期前受金戻入		437,605,244		
		長期前受金戻入	437,605,244		
	特別利益		7,524,917		
	過年度収益		318,117		
		過年度収益	318,117		
	固定資産売却益		2,029		
	固定資産売却益	2,029			
退職給付引当金戻入益		7,204,771			
	退職給付引当金戻入益	7,204,771			
収益合計				4,991,734,962	

費用の部

(単位 円)

款	項	目	節	金額	備考		
水道事業費				4,933,811,710			
	営業費用			4,575,116,260			
		原水及び浄水費			1,628,067,572		
				給料		111,271,210	予算額 111,477,000
				手当等		56,322,946	〃 53,974,000
				法定福利費		34,078,054	〃 34,080,000
				旅費		5,675	
				備用品費		3,859,024	
				燃料費		691,058	
				光熱水費		857,218	
				通信運搬費		570,067	
				委託料		669,460	
				手数料		38,637,197	
				賃借料		3,710,125	
				修繕費		54,917,716	
				動力費		298,499,813	
				薬品費		10,224,336	
				負担金		1,794,402	
				研修厚生費		5,382	
				賞与引当金繰入額		17,987,117	予算額 18,011,000
				受水費		993,966,772	
			配水及び給水費				593,814,206
				給料		122,101,701	予算額 122,464,000
				手当等		69,461,749	〃 68,071,000
				法定福利費		39,569,507	〃 39,596,000
				旅費		84,377	
				備用品費		1,124,796	
				燃料費		1,502,721	
				光熱水費		1,638,609	
	印刷製本費			62,134			
	通信運搬費			562,579			
	委託料			22,544,400			
	手数料			1,308,438			

款	項	目	節	金額	備考
			賃借料	4,241,918	
			修繕費	100,909,582	
			材料費	13,187,374	
			補償費	72,680	
			路面復旧費	3,356,000	
			工事請負費	136,878,520	
			量水器取替補修費	52,278,520	
			研修厚生費	2,600	
			報酬	2,232,810	予算額 2,233,000
			賞与引当金繰入額	20,693,191	〃 21,110,000
		業 務 費		243,875,621	
			給料	24,353,700	予算額 24,354,000
			手当等	12,516,905	〃 12,739,000
			法定福利費	7,620,282	〃 7,678,000
			旅費	928	
			備用品費	33,208	
			燃料費	25,801	
			印刷製本費	10,536	
			通信運搬費	93,758	
			委託料	182,528,327	
			手数料	10,060,407	
			賃借料	93,789	
			修繕費	169,500	
			負担金	3,055,084	
			賞与引当金繰入額	3,313,396	予算額 3,316,000
		総 係 費		218,831,248	
			給料	55,052,400	予算額 55,053,000
			手当等	25,921,795	〃 26,577,000
			法定福利費	16,635,926	〃 16,640,000
			旅費	243,153	
			被服費	984,710	
			備用品費	860,052	
			燃料費	115,898	
			印刷製本費	1,509,337	
			通信運搬費	1,256,576	
			委託料	6,638,013	

款	項	目	節	金額	備考
			手数料	52,458	
			賃借料	1,957,976	
			修繕費	309,940	
			補償費	293,012	
			負担金	20,083,543	
			退職手当	71,100,327	予算額 71,138,000
			研修厚生費	241,401	
			保険料	3,720,392	
			賞与引当金繰入額	9,143,799	予算額 9,169,000
			貸倒引当金繰入額	2,272,140	
			公課費	438,400	
		減価償却費		1,709,861,958	
			固定資産減価償却費	1,709,861,958	
		資産減耗費		180,665,655	
			固定資産除却費	180,665,655	
	営業外費用			357,838,259	
		支払利息		311,901,364	
			借入金利子	311,892,592	
			リース支払利息	8,772	
		地下水調査費		1,225,422	
			燃料費	62,422	
			修繕費	1,163,000	
		雑支出		44,711,473	
			その他の雑支出	44,711,473	
	特別損失			857,191	
		過年度損失		857,191	
			過年度損失	857,191	
費用合計				4,933,811,710	

有形固定

資産の種類	年度当初現在高	当年度増加額	当年度減少額	年度末現在高
土地	646,309,928	0	0	646,309,928
建物	2,760,366,831	0	23,276,996	2,737,089,835
構築物	78,221,282,862	2,437,033,446	203,635,281	80,454,681,027
機械及び装置	8,732,008,538	76,986,067	2,412,719,577	6,396,275,028
車両運搬具	55,354,371	10,657,082	777,607	65,233,846
工具器具及び備品	165,131,770	23,415,912	13,560,200	174,987,482
リース資産	12,723,192	0	12,723,192	0
建設仮勘定	4,681,611,006	3,030,866,641	2,485,250,163	5,227,227,484
計	95,274,788,498	5,578,959,148	5,151,943,016	95,701,804,630

無形固定

資産の種類	年度当初現在高	当年度増加額	当年度減少額
電話加入権	504,600	0	0
庁舎利用権	255,011,960	0	0
ソフトウェア	2,110,000	0	0
計	257,626,560	0	0

投資その他の

資産の種類	年度当初現在高	当年度増加額	当年度減少額
出資金	5,180,000	0	0
長期未収金	336,469	379,270	283,544
貸倒引当金	△ 336,469	△ 379,270	△ 283,544
計	5,180,000	0	0

資 産 明 細 書

(単位 円)

減 価 償 却 累 計 額			年度末償却未済高	備 考
当 年 度 増 加 額	当 年 度 減 少 額	累 計		
—	—	—	646,309,928	
48,204,759	22,113,146	1,539,670,670	1,197,419,165	
1,518,069,584	157,019,236	40,013,329,349	40,441,351,678	
129,676,438	2,280,511,827	4,995,528,650	1,400,746,378	
1,837,072	738,727	48,188,630	17,045,216	
16,162,375	12,882,190	143,295,150	31,692,332	
466,516	11,153,999	0	0	
—	—	—	5,227,227,484	
1,714,416,744	2,484,419,125	46,740,012,449	48,961,792,181	

資 産 明 細 書

(単位 円)

当 年 度 減 価 償 却 高	年 度 末 現 在 高	備 考
0	504,600	
6,071,713	248,940,247	
527,500	1,582,500	
6,599,213	251,027,347	

資 産 明 細 書

(単位 円)

年 度 末 現 在 高	備 考
5,180,000	
432,195	
△ 432,195	
5,180,000	

企 業 債

種 類	発行年月日	発行総額	債
			当年度償還高
	平成	円	円
第4次拡張事業債	5. 3. 25	133,000,000	8,541,840
配水管改良事業債	5. 3. 25	190,600,000	12,241,162
導水管改良事業債	5. 3. 25	216,700,000	13,917,418
佐千原浄水場改良事業債	5. 3. 25	112,000,000	7,193,127
第三期管網事業債	5. 3. 25	21,000,000	1,348,711
第4次拡張事業債	6. 3. 23	140,000,000	8,059,563
配水管改良事業債	6. 3. 23	364,400,000	20,977,891
導水管改良事業債	6. 3. 23	26,600,000	1,531,317
佐千原浄水場改良事業債	6. 3. 23	282,100,000	16,240,020
第三期管網事業債	6. 3. 23	21,000,000	1,208,934
第四期管網事業債	7. 3. 20	30,000,000	1,799,759
”	7. 3. 22	30,000,000	2,083,553
佐千原浄水場改良事業債	7. 3. 27	132,500,000	7,948,936
第4次拡張事業債	7. 3. 27	90,000,000	5,399,277
配水管改良事業債	7. 3. 27	311,300,000	18,675,500
第4次拡張事業債	7. 3. 30	90,000,000	6,250,659
配水管改良事業債	7. 3. 30	243,500,000	16,911,505
佐千原浄水場改良事業債	7. 3. 30	132,500,000	9,202,360
老朽管更新事業債	7. 3. 30	45,200,000	3,125,474
第4次拡張事業債	8. 3. 14	126,000,000	6,510,570
配水管改良事業債	8. 3. 14	462,000,000	23,872,088
佐千原浄水場改良事業債	8. 3. 14	105,000,000	5,425,474
第四期管網事業債	8. 3. 14	36,000,000	1,860,162
配水管改良事業債	8. 3. 22	276,000,000	16,192,253
佐千原浄水場改良事業債	8. 3. 22	70,000,000	4,106,731
第4次拡張事業債	8. 3. 22	84,000,000	4,928,076
老朽管更新事業債	8. 3. 22	32,000,000	1,869,430
第四期管網事業債	8. 3. 22	24,000,000	1,408,022
第4次拡張事業債	9. 3. 25	111,300,000	5,450,885
上水道改良事業債	9. 3. 25	784,500,000	38,420,665
第四期管網事業債	9. 3. 25	35,100,000	1,719,013
第三期拡張事業債	9. 3. 25	61,500,000	3,011,945

明 細 書

還 高	未 償 還 残 高	利 率	償 還 終 期	借 入 先
償 還 高 累 計				
円 133,000,000	円 0	% 4.4	令和 5. 3. 25	財 務 省
190,600,000	0	4.4	5. 3. 25	〃
216,700,000	0	4.4	5. 3. 25	〃
112,000,000	0	4.4	5. 3. 25	〃
21,000,000	0	4.4	5. 3. 25	〃
131,643,579	8,356,421	3.65	6. 3. 1	〃
342,649,429	21,750,571	3.65	6. 3. 1	〃
25,012,280	1,587,720	3.65	6. 3. 1	〃
265,261,811	16,838,189	3.65	6. 3. 1	〃
19,746,537	1,253,463	3.65	6. 3. 1	〃
26,142,514	3,857,486	4.65	7. 3. 1	〃
30,000,000	0	4.75	5. 3. 20	地方公共団体金融機構
115,462,772	17,037,228	4.65	7. 3. 1	財 務 省
78,427,544	11,572,456	4.65	7. 3. 1	〃
271,272,158	40,027,842	4.65	7. 3. 1	〃
90,000,000	0	4.75	5. 3. 20	地方公共団体金融機構
243,500,000	0	4.75	5. 3. 20	〃
132,500,000	0	4.75	5. 3. 20	〃
45,200,000	0	4.7	5. 3. 20	〃
105,201,646	20,798,354	3.15	8. 3. 1	財 務 省
385,739,370	76,260,630	3.15	8. 3. 1	〃
87,668,038	17,331,962	3.15	8. 3. 1	〃
30,057,614	5,942,386	3.15	8. 3. 1	〃
259,277,223	16,722,777	3.25	6. 3. 20	地方公共団体金融機構
65,758,717	4,241,283	3.25	6. 3. 20	〃
78,910,459	5,089,541	3.25	6. 3. 20	〃
30,070,269	1,929,731	3.2	6. 3. 20	〃
22,545,846	1,454,154	3.25	6. 3. 20	〃
87,915,575	23,384,425	2.8	9. 3. 1	財 務 省
619,674,471	164,825,529	2.8	9. 3. 1	〃
27,725,397	7,374,603	2.8	9. 3. 1	〃
48,578,687	12,921,313	2.8	9. 3. 1	〃

種 類	発行年月日	発 行 総 額	償
			当 年 度 償 還 高
	平成	円	円
第 四 期 管 網 事 業 債	9. 3. 26	24,900,000	1,377,580
第 三 期 拡 張 事 業 債	9. 3. 26	43,500,000	2,406,616
第 4 次 拡 張 事 業 債	9. 3. 28	78,700,000	4,354,039
上 水 道 改 良 事 業 債	9. 3. 28	473,600,000	26,201,686
老 朽 管 更 新 事 業 債	9. 3. 28	76,900,000	4,238,227
第 4 次 拡 張 事 業 債	10. 3. 25	296,200,000	13,559,286
上 水 道 改 良 事 業 債	10. 3. 25	881,700,000	40,361,994
第 四 期 管 網 事 業 債	10. 3. 25	35,500,000	1,625,100
”	10. 3. 25	24,500,000	1,255,719
第 三 期 拡 張 事 業 債	10. 3. 25	32,000,000	1,464,879
第 4 次 拡 張 事 業 債	10. 3. 30	203,800,000	10,445,530
上 水 道 改 良 事 業 債	10. 3. 30	505,000,000	25,883,181
老 朽 管 更 新 事 業 債	10. 3. 30	63,300,000	3,233,071
第 四 期 管 網 事 業 債	11. 3. 24	24,000,000	1,196,272
第 三 期 拡 張 事 業 債	11. 3. 24	252,000,000	12,560,862
第 4 次 拡 張 事 業 債	11. 3. 25	168,000,000	7,531,620
上 水 道 改 良 事 業 債	11. 3. 25	916,200,000	41,074,230
第 四 期 管 網 事 業 債	11. 3. 25	36,000,000	1,613,919
第 三 期 拡 張 事 業 債	11. 3. 25	378,000,000	16,946,146
第 4 次 拡 張 事 業 債	11. 3. 30	112,000,000	5,582,605
上 水 道 改 良 事 業 債	11. 3. 30	700,000,000	34,891,285
老 朽 管 更 新 事 業 債	11. 3. 30	100,800,000	5,024,345
第 五 期 管 網 事 業 債	12. 3. 22	20,000,000	971,363
第 三 期 拡 張 事 業 債	12. 3. 22	480,000,000	23,312,699
第 4 次 拡 張 事 業 債	12. 3. 24	117,000,000	5,116,782
上 水 道 改 良 事 業 債	12. 3. 24	1,116,600,000	48,832,465
水道管理センター庁舎改築事業債	12. 3. 24	58,000,000	2,536,524
第 五 期 管 網 事 業 債	12. 3. 24	30,000,000	1,311,995
第 三 期 拡 張 事 業 債	12. 3. 24	720,000,000	31,487,888
第 4 次 拡 張 事 業 債	12. 3. 30	78,000,000	3,788,314
水道管理センター庁舎改築事業債	12. 3. 30	87,000,000	4,225,426
上 水 道 改 良 事 業 債	12. 3. 30	609,300,000	29,592,558
老 朽 管 更 新 事 業 債	12. 3. 30	149,100,000	7,241,507
第 4 次 拡 張 事 業 債	13. 3. 26	96,700,000	4,095,499

還 高	未 償 還 殘 高	利 率	償 還 終 期	借 入 先
償 還 高 累 計				
円	円	%	令和	
22,022,945	2,877,055	2.9	7. 3. 20	地方公共団体金融機構
38,473,821	5,026,179	2.9	7. 3. 20	〃
69,606,660	9,093,340	2.9	7. 3. 20	〃
418,878,198	54,721,802	2.9	7. 3. 20	〃
68,055,104	8,844,896	2.85	7. 3. 20	〃
223,987,189	72,212,811	2.1	10. 3. 1	財 務 省
666,743,766	214,956,234	2.1	10. 3. 1	〃
26,845,190	8,654,810	2.1	10. 3. 1	〃
20,563,706	3,936,294	2.2	8. 3. 20	地方公共団体金融機構
24,198,482	7,801,518	2.1	10. 3. 1	財 務 省
171,056,460	32,743,540	2.2	8. 3. 20	地方公共団体金融機構
423,864,141	81,135,859	2.2	8. 3. 20	〃
53,175,407	10,124,593	2.15	8. 3. 20	〃
18,956,986	5,043,014	2.1	9. 3. 20	〃
199,048,352	52,951,648	2.1	9. 3. 20	〃
119,351,409	48,648,591	2.1	11. 3. 1	財 務 省
650,891,437	265,308,563	2.1	11. 3. 1	〃
25,575,303	10,424,697	2.1	11. 3. 1	〃
268,540,671	109,459,329	2.1	11. 3. 1	〃
88,465,934	23,534,066	2.1	9. 3. 20	地方公共団体金融機構
552,912,086	147,087,914	2.1	9. 3. 20	〃
79,619,340	21,180,660	2.1	9. 3. 20	〃
14,842,356	5,157,644	2.0	10. 3. 20	〃
356,216,489	123,783,511	2.0	10. 3. 20	〃
78,184,083	38,815,917	2.0	12. 3. 1	財 務 省
746,156,811	370,443,189	2.0	12. 3. 1	〃
38,757,920	19,242,080	2.0	12. 3. 1	〃
20,047,201	9,952,799	2.0	12. 3. 1	〃
481,132,818	238,867,182	2.0	12. 3. 1	〃
57,885,180	20,114,820	2.0	10. 3. 20	地方公共団体金融機構
64,564,238	22,435,762	2.0	10. 3. 20	〃
452,172,308	157,127,692	2.0	10. 3. 20	〃
110,649,747	38,450,253	2.0	10. 3. 20	〃
61,476,617	35,223,383	1.6	13. 3. 1	財 務 省

種 類	発行年月日	発 行 総 額	償
			当 年 度 償 還 高
	平成	円	円
上水道改良事業債	13. 3. 26	658,900,000	27,906,144
第4次拡張事業債	13. 3. 29	78,300,000	3,681,785
上水道改良事業債	13. 3. 29	416,800,000	19,598,571
老朽管更新事業債	13. 3. 29	116,300,000	5,457,042
第4次拡張事業債	14. 3. 25	88,300,000	3,725,078
上水道改良事業債	14. 3. 25	761,300,000	32,116,673
第4次拡張事業債	14. 3. 28	71,700,000	3,366,947
上水道改良事業債	14. 3. 28	490,900,000	23,052,077
老朽管更新事業債	14. 3. 28	127,800,000	6,001,335
第4次拡張事業債	15. 3. 25	92,700,000	3,783,699
上水道改良事業債	15. 3. 25	860,100,000	35,106,358
第4次拡張事業債	15. 3. 28	87,300,000	3,921,999
上水道改良事業債	15. 3. 28	537,500,000	24,147,476
老朽管更新事業債	15. 3. 28	272,400,000	12,237,716
上水道改良事業債	16. 3. 25	430,300,000	17,378,464
〃	16. 3. 30	303,200,000	13,583,615
老朽管更新事業債	16. 3. 30	346,500,000	15,523,491
第4次拡張事業債	16. 5. 10	220,000,000	8,884,616
〃	17. 3. 30	68,200,000	2,998,938
上水道改良事業債	17. 3. 30	389,800,000	17,140,558
〃	17. 5. 13	603,200,000	23,881,336
第4次拡張事業債	17. 9. 6	66,800,000	2,614,469
〃	18. 3. 27	87,100,000	3,373,563
〃	18. 3. 30	72,900,000	3,142,117
上水道改良事業債	18. 3. 30	419,200,000	18,068,251
〃	18. 7. 27	700,800,000	26,970,267
〃	19. 3. 29	458,000,000	19,296,982
第4次拡張事業債	19. 3. 29	58,000,000	2,443,723
〃	19. 7. 6	72,000,000	2,722,674
上水道改良事業債	19. 9. 3	642,000,000	24,013,034
第4次拡張事業債	20. 3. 28	62,400,000	2,577,210
上水道改良事業債	20. 3. 28	482,000,000	19,907,294
〃	20. 3. 28	9,500,000	392,928
第4次拡張事業債	20. 6. 19	77,600,000	2,847,284

還 高	未 償 還 殘 高	利 率	償 還 終 期	借 入 先
償 還 高 累 計				
円	円	%	令和	
418,892,893	240,007,107	1.6	13. 3. 1	財 務 省
54,851,100	23,448,900	1.7	11. 3. 20	地 方 公 共 団 体 金 融 機 構
291,978,772	124,821,228	1.7	11. 3. 20	〃
81,605,773	34,694,227	1.65	11. 3. 20	〃
50,838,748	37,461,252	2.2	14. 3. 1	財 務 省
438,318,673	322,981,327	2.2	14. 3. 1	〃
45,951,068	25,748,932	2.2	12. 3. 20	地 方 公 共 団 体 金 融 機 構
314,607,805	176,292,195	2.2	12. 3. 20	〃
81,904,415	45,895,585	2.2	12. 3. 20	〃
52,265,624	40,434,376	1.2	15. 3. 1	財 務 省
484,937,036	375,162,964	1.2	15. 3. 1	〃
54,176,021	33,123,979	1.2	13. 3. 20	地 方 公 共 団 体 金 融 機 構
333,557,974	203,942,026	1.2	13. 3. 20	〃
169,044,078	103,355,922	1.2	13. 3. 20	〃
214,465,837	215,834,163	2.0	16. 3. 1	財 務 省
168,663,960	134,536,040	1.9	14. 3. 20	地 方 公 共 団 体 金 融 機 構
192,750,863	153,749,137	1.9	14. 3. 20	〃
108,976,638	111,023,362	2.1	16. 3. 25	財 務 省
34,498,557	33,701,443	2.1	15. 3. 20	地 方 公 共 団 体 金 融 機 構
197,177,967	192,622,033	2.1	15. 3. 20	〃
276,279,579	326,920,421	2.0	17. 3. 25	財 務 省
29,063,717	37,736,283	2.1	17. 9. 1	〃
36,182,560	50,917,440	2.1	18. 3. 1	〃
33,876,055	39,023,945	2.0	16. 3. 20	地 方 公 共 団 体 金 融 機 構
194,798,934	224,401,066	2.0	16. 3. 20	〃
284,808,303	415,991,697	2.4	18. 3. 25	財 務 省
191,177,682	266,822,318	2.15	17. 3. 20	地 方 公 共 団 体 金 融 機 構
24,210,275	33,789,725	2.15	17. 3. 20	〃
26,910,132	45,089,868	2.2	19. 3. 25	財 務 省
227,743,692	414,256,308	2.2	19. 9. 1	〃
23,501,982	38,898,018	2.1	18. 3. 20	地 方 公 共 団 体 金 融 機 構
181,537,733	300,462,267	2.1	18. 3. 20	〃
3,590,859	5,909,141	2.05	18. 3. 20	〃
25,634,529	51,965,471	2.4	20. 3. 25	財 務 省

種 類	発行年月日	発 行 総 額	償
			当 年 度 償 還 高
	平成	円	円
上水道改良事業債	21. 3. 25	619,000,000	22,744,148
第4次拡張事業債	21. 3. 30	62,400,000	2,543,358
上水道改良事業債	21. 3. 30	258,100,000	10,519,883
第4次拡張事業債	21. 11. 10	77,600,000	2,809,096
上水道改良事業債	21. 11. 10	321,900,000	11,652,682
第5期拡張事業債	22. 3. 30	56,700,000	2,020,055
上水道改良事業債	22. 3. 30	198,800,000	7,082,662
〃	22. 3. 30	25,200,000	897,803
〃	22. 5. 26	331,000,000	11,863,465
第5期拡張事業債	23. 1. 5	83,300,000	2,975,123
〃	23. 3. 25	140,000,000	4,953,153
上水道改良事業債	23. 3. 25	410,000,000	14,505,662
第5期拡張事業債	24. 3. 26	95,000,000	2,903,136
上水道改良事業債	24. 3. 26	510,000,000	15,585,259
新庁舎建設事業債	24. 3. 26	19,700,000	602,019
第5期拡張事業債	25. 3. 25	40,000,000	1,217,913
新庁舎建設事業債	25. 3. 25	85,500,000	2,603,288
上水道改良事業債	25. 3. 25	30,000,000	913,435
〃	25. 7. 26	1,022,000,000	30,912,927
第5期拡張事業債	26. 3. 25	40,000,000	1,217,956
新庁舎建設事業債	26. 3. 25	285,100,000	8,680,980
上水道改良事業債	26. 9. 25	1,360,000,000	41,143,067
〃	27. 3. 25	965,000,000	29,248,947
第5期拡張事業債	27. 3. 25	20,000,000	606,195
上水道改良事業債	27. 3. 25	30,000,000	909,294
〃	28. 3. 25	870,000,000	27,768,851
第5期拡張事業債	28. 3. 25	30,000,000	957,547
上水道改良事業債	29. 9. 8	870,000,000	27,276,937
〃	30. 3. 26	1,150,000,000	36,341,176
水道事業債	31. 3. 25	1,400,000,000	44,544,024
	令和		
水道事業債	2. 3. 25	162,000,000	5,199,645
〃	2. 3. 25	118,000,000	7,854,869
〃	2. 8. 19	1,440,000,000	45,633,992

還 高	未 償 還 残 高	利 率	償 還 終 期	借 入 先
償 還 高 累 計				
円	円	%	令和	
190,011,173	428,988,827	1.9	21. 3. 1	財 務 省
21,247,948	41,152,052	1.9	19. 3. 20	地方公共団体金融機構
87,886,142	170,213,858	1.9	19. 3. 20	〃
22,186,345	55,413,655	2.0	21. 9. 25	財 務 省
92,033,304	229,866,696	2.0	21. 9. 25	〃
15,038,219	41,661,781	2.1	22. 3. 20	地方公共団体金融機構
52,726,593	146,073,407	2.1	22. 3. 20	〃
6,683,652	18,516,348	2.1	22. 3. 20	〃
88,614,197	242,385,803	2.0	22. 3. 25	財 務 省
21,000,647	62,299,353	1.9	22. 9. 25	〃
32,783,282	107,216,718	1.9	23. 3. 1	〃
96,008,179	313,991,821	1.9	23. 3. 1	〃
29,384,829	65,615,171	1.7	24. 3. 1	〃
157,750,139	352,249,861	1.7	24. 3. 1	〃
6,093,484	13,606,516	1.7	24. 3. 1	〃
11,397,529	28,602,471	1.5	25. 3. 1	〃
24,362,217	61,137,783	1.5	25. 3. 1	〃
8,548,147	21,451,853	1.5	25. 3. 1	〃
288,038,278	733,961,722	1.6	25. 3. 25	〃
10,413,744	29,586,256	1.3	26. 3. 1	〃
74,223,951	210,876,049	1.3	26. 3. 1	〃
333,294,929	1,026,705,071	1.3	26. 9. 1	〃
224,479,937	740,520,063	1.2	27. 3. 1	〃
4,652,433	15,347,567	1.2	27. 3. 1	〃
6,978,651	23,021,349	1.2	27. 3. 1	〃
191,501,120	678,498,880	0.5	28. 3. 1	〃
6,603,489	23,396,511	0.5	28. 3. 1	〃
148,020,917	721,979,083	0.6	29. 9. 1	〃
179,904,605	970,095,395	0.5	30. 3. 1	〃
177,113,071	1,222,886,929	0.4	31. 3. 1	〃
15,552,290	146,447,710	0.3	32. 3. 1	財 務 省
23,557,542	94,442,458	0.03	17. 3. 1	〃
136,356,732	1,303,643,268	0.4	32. 3. 25	〃

種 類	発行年月日	発 行 総 額	償	
			当 年 度 償 還 高	
水 道 事 業 債	令和 3. 3. 25	円 1,521,000,000	円 47,350,444	
	3. 3. 25	42,000,000	1,307,508	
	3. 3. 25	355,000,000	17,300,843	
	3. 3. 25	34,900,000	2,024,318	
	3. 3. 25	147,100,000	9,689,387	
	4. 3. 25	1,680,000,000	50,511,474	
	4. 3. 25	313,000,000	9,410,768	
	4. 3. 25	441,000,000	21,222,992	
	4. 3. 25	528,000,000	58,479,146	
	5. 3. 27	1,430,000,000	0	
	5. 3. 27	471,000,000	0	
	5. 3. 27	514,000,000	0	
	計		44,641,200,000	1,778,622,673

還 高	未 償 還 残 高	利 率	償 還 終 期	借 入 先
償 還 高 累 計				
円	円	%	令和	
94,465,020	1,426,534,980	0.5	33. 3. 1	財 務 省
2,608,502	39,391,498	0.5	33. 3. 1	〃
34,549,900	320,450,100	0.3	23. 3. 1	〃
4,044,593	30,855,407	0.2	20. 3. 1	〃
19,359,424	127,740,576	0.2	18. 3. 1	〃
50,511,474	1,629,488,526	0.7	34. 3. 1	〃
9,410,768	303,589,232	0.7	34. 3. 1	〃
21,222,992	419,777,008	0.4	24. 3. 1	〃
58,479,146	469,520,854	0.08	13. 3. 1	〃
0	1,430,000,000	1.3	35. 3. 1	〃
0	471,000,000	1.3	35. 3. 1	〃
0	514,000,000	0.4	14. 3. 1	〃
19,480,039,659	25,161,160,341			

注 記

I 重要な会計方針

1 資産の評価基準及び評価方法

たな卸資産(貯蔵品)

先入先出法による原価法

2 固定資産の減価償却の方法

有形固定資産及び無形固定資産

・減価償却の方法

定額法

・主な耐用年数

地方公営企業法施行規則第15条による。

3 引当金の計上方法

(1) 退職給付引当金

水道事業会計に所属する職員の退職手当の支給に備えるため、当年度末における退職手当の要支給額に相当する金額を計上している。

(2) 賞与引当金

職員の期末・勤勉手当の支給及びこれに係る法定福利費の支出に備えるため、当年度末における支給(支出)見込額に基づき、当年度の負担に属する額(12月から3月までの4ヶ月分)を計上している。

(3) 貸倒引当金

債権の貸倒れによる損失に備えるため、一般債権については貸倒実績率により、貸倒懸念債権等の特定の債権については個別に回収可能性を勘案し、回収不能見込額を計上している。

4 消費税等の会計処理

消費税及び地方消費税の会計処理は税抜方式による。

II キャッシュ・フロー計算書

重要な非資金取引の内容

該当事項はない。

III 貸借対照表等

企業債の償還に係る一般会計の負担

貸借対照表に計上されている企業債(当該事業年度の末日の翌日から起算して1年以内に償還予定のものも含む)のうち、一般会計が負担すると見込まれる額はない。

IV セグメント情報

該当事項はない。

V 減損損失

該当事項はない。

VI リース契約により取得する固定資産

所有権移転外のファイナンス・リース取引については、通常の貸借取引に係る方法に準じた会計処理によっている。

VII 重要な後発事象

該当事項はない。

VIII その他

1 引当金の目的使用による取崩し

(1) 賞与引当金

令和 4 年度において、期末・勤勉手当として 80,826,011 円を支給し、また、期末・勤勉手当に係る法定福利費として 15,613,551 円を支出したため、賞与引当金 64,636,340 円を取崩した。

(2) 貸倒引当金

令和 4 年度において、2,317,228 円を不納欠損したため、貸倒引当金 2,317,228 円を取崩した。

(3) 退職給付引当金

令和 4 年度において、退職手当として 69,422,765 円を支給することとなったため、退職給付引当金 69,422,765 円を取崩した。

2 引当金の目的使用以外の理由による取崩し

退職給付引当金

令和 4 年度における人員配置の変更に伴う引当必要額の減少により退職給付引当金 7,204,771 円を取崩した。

令和 4 年度

愛知県一宮市下水道事業決算書

令和 4 年度愛知県一宮市

(1) 収益的収入及び支出

収 入

区 分	予 算		地方公営企業法第 24 条 第 3 項の規定による 支出額に係る財源充当額
	当 初 予 算 額	補 正 予 算 額	
第 1 款 一般区域公共 下水道事業収益	7,431,760,000	△ 32,807,000	0
第 1 項 営業収益	3,442,063,000	△ 28,836,000	0
第 2 項 営業外収益	3,989,647,000	△ 9,907,000	0
第 3 項 特別利益	50,000	5,936,000	0
第 2 款 特定区域公共 下水道事業収益	632,254,000	△ 1,587,000	0
第 1 項 営業収益	410,010,000	0	0
第 2 項 営業外収益	219,172,000	568,000	0
第 3 項 特別利益	3,072,000	△ 2,155,000	0
合 計	8,064,014,000	△ 34,394,000	0

(注 1) 第 1 款一般区域公共下水道事業収益 第 1 項営業収益の決算額は、損益計算書の決算額 3,144,738,940 円

(注 2) 第 1 款一般区域公共下水道事業収益 第 2 項営業外収益の決算額は、損益計算書の決算額 3,937,103,676 円
計算上生ずる雑収益 77,267 円(貸倒れに係る消費税及び地方消費税額分)を除いた額である。

(注 3) 第 1 款一般区域公共下水道事業収益 第 3 項特別利益の決算額は、損益計算書の決算額 6,668,085 円に

(注 4) 第 2 款特定区域公共下水道事業収益 第 1 項営業収益の決算額は、損益計算書の決算額 395,080,892 円に

(注 5) 第 2 款特定区域公共下水道事業収益 第 2 項営業外収益の決算額は、損益計算書の決算額 209,251,501 円

下水道事業決算報告書

(単位 円)

額	決 算 額	予 算 額 に 比 べ 決 算 額 の 増 減	備 考
合 計			
7,398,953,000	7,352,842,186	△ 46,110,814	(うち仮受消費税 及び地方消費税 213,789,060)
3,413,227,000	3,357,542,194	△ 55,684,806	(〃 212,803,254)
3,979,740,000	3,988,541,468	8,801,468	(〃 895,367)
5,986,000	6,758,524	772,524	(〃 90,439)
630,667,000	658,053,950	27,386,950	(うち仮受消費税 及び地方消費税 39,562,671)
410,010,000	434,587,174	24,577,174	(〃 39,506,282)
219,740,000	218,781,311	△ 958,689	(〃 56,389)
917,000	4,685,465	3,768,465	
8,029,620,000	8,010,896,136	△ 18,723,864	(うち仮受消費税 及び地方消費税 253,351,731)

に仮受消費税及び地方消費税 212,803,254 円を加えた額である。

円に仮受消費税及び地方消費税 895,367 円並びに消費税及び地方消費税還付額 50,619,692 円を加え、納税

仮受消費税及び地方消費税 90,439 円を加えた額である。

仮受消費税及び地方消費税 39,506,282 円を加えた額である。

に仮受消費税及び地方消費税 56,389 円並びに消費税及び地方消費税還付額 9,473,421 円を加えた額である。

支 出

区 分	予 算					
	当 初 予 算 額	補 正 予 算 額	予 備 費 支 出 額	流 用 増 減 額	地 方 公 営 企 業 法 第 24 条 第 3 項 の 規 定 に よ る 支 出 額	小 計
第 1 款 一 般 区 域 公 共 下 水 道 事 業 費	7,086,782,000	13,683,000	0	0	0	7,100,465,000
第 1 項 営 業 費 用	6,050,665,000	13,671,000	0	0	0	6,064,336,000
第 2 項 営 業 外 費 用	1,034,981,000	12,000	0	0	0	1,034,993,000
第 3 項 特 別 損 失	636,000	0	0	0	0	636,000
第 4 項 予 備 費	500,000	0	0	0	0	500,000
第 2 款 特 定 区 域 公 共 下 水 道 事 業 費	871,358,000	37,106,000	0	0	0	908,464,000
第 1 項 営 業 費 用	865,886,000	36,678,000	0	0	0	902,564,000
第 2 項 営 業 外 費 用	4,854,000	23,000	0	0	0	4,877,000
第 3 項 特 別 損 失	118,000	405,000	0	0	0	523,000
第 4 項 予 備 費	500,000	0	0	0	0	500,000
合 計	7,958,140,000	50,789,000	0	0	0	8,008,929,000

(注 1) 第 1 款一般区域公共下水道事業費 第 1 項営業費用の決算額は、損益計算書の決算額 5,847,353,486 円に

(注 2) 第 1 款一般区域公共下水道事業費 第 2 項営業外費用の決算額は、損益計算書の決算額 1,071,705,622 円

(注 3) 第 1 款一般区域公共下水道事業費 第 3 項特別損失の決算額は、損益計算書の決算額 279,471 円に

(注 4) 第 2 款特定区域公共下水道事業費 第 1 項営業費用の決算額は、損益計算書の決算額 848,489,458 円に

(注 5) 第 2 款特定区域公共下水道事業費 第 2 項営業外費用の決算額は、損益計算書の決算額 5,004,932 円に

(単位 円)

額		決 算 額	地 方 公 営 企 業 法 第 26 条 第 2 項 の 規 定 に よ る 繰 越 額	不 用 額	備 考
地 方 公 営 企 業 法 第 26 条 第 2 項 の 規 定 に よ る 繰 越 額	合 計				
0	7,100,465,000	7,055,713,183	0	44,751,817	(うち仮払消費税 及び地方消費税 173,134,534)
0	6,064,336,000	6,020,461,602	0	43,874,398	(// 173,108,116)
0	1,034,993,000	1,034,945,692	0	47,308	
0	636,000	305,889	0	330,111	(うち仮払消費税 及び地方消費税 26,418)
0	500,000	0	0	500,000	
0	908,464,000	902,112,842	0	6,351,158	(うち仮払消費税 及び地方消費税 48,342,421)
0	902,564,000	896,831,879	0	5,732,121	(// 48,342,421)
0	4,877,000	4,876,541	0	459	
0	523,000	404,422	0	118,578	
0	500,000	0	0	500,000	
0	8,008,929,000	7,957,826,025	0	51,102,975	(うち仮払消費税 及び地方消費税 221,476,955)

仮払消費税及び地方消費税 173,108,116 円を加えた額である。

に納税計算上生ずる雑支出 36,759,930 円を除いた額である。

仮払消費税及び地方消費税 26,418 円を加えた額である。

仮払消費税及び地方消費税 48,342,421 円を加えた額である。

納税計算上生ずる雑支出 128,391 円を除いた額である。

(2) 資本的収入及び支出

収 入

区 分	予 算			
	当 初 予 算 額	補 正 予 算 額	小 計	地 方 公 営 企 業 法 第 26 条 の 規 定 に よ る 繰 越 額 に 係 る 財 源 充 当 額
第 1 款 一 般 区 域 公 共 下 水 道 資 本 的 収 入	4,416,069,000	477,078,000	4,893,147,000	494,500,000
第 1 項 企 業 債	3,433,700,000	190,400,000	3,624,100,000	285,900,000
第 2 項 交 付 金	548,500,000	213,500,000	762,000,000	208,600,000
第 3 項 県 補 助 金	1,100,000	0	1,100,000	0
第 4 項 出 資 金	350,289,000	△ 226,000	350,063,000	0
第 5 項 負 担 金	82,480,000	5,827,000	88,307,000	0
第 6 項 固 定 資 産 売 却 代 金	0	3,577,000	3,577,000	0
第 7 項 国 庫 補 助 金	0	64,000,000	64,000,000	0
第 8 項 その他資本的収入	0	0	0	0
第 2 款 特 定 区 域 公 共 下 水 道 資 本 的 収 入	0	74,500,000	74,500,000	0
第 1 項 企 業 債	0	43,000,000	43,000,000	0
第 2 項 交 付 金	0	31,500,000	31,500,000	0
合 計	4,416,069,000	551,578,000	4,967,647,000	494,500,000

(単位 円)

額		決 算 額	予 算 額 に 比 べ 決 算 額 の 増 減	備 考
継 続 費 通 次 繰 越 額 に 係 る 財 源 充 当 額	合 計			
455,800,000	5,843,447,000	4,495,041,025	△ 1,348,405,975	(うち仮受消費税 及び地方消費税 25)
242,900,000	4,152,900,000	3,303,900,000	△ 849,000,000	
212,900,000	1,183,500,000	745,500,000	△ 438,000,000	
0	1,100,000	1,100,000	0	
0	350,063,000	350,060,437	△ 2,563	
0	88,307,000	90,665,952	2,358,952	
0	3,577,000	3,577,257	257	
0	64,000,000	0	△ 64,000,000	
0	0	237,379	237,379	(うち仮受消費税 及び地方消費税 25)
0	74,500,000	0	△ 74,500,000	
0	43,000,000	0	△ 43,000,000	
0	31,500,000	0	△ 31,500,000	
455,800,000	5,917,947,000	4,495,041,025	△ 1,422,905,975	(うち仮受消費税 及び地方消費税 25)

支 出

区 分	算						
	予	算					
	当初予算額	補正予算額	流用増減額	小 計	地方公 営企 業法 第26 条の 規定 による 繰越 額	継 続 繰 越	費 次 額
第1款 一般区域公共 下水道資本的支出	7,635,064,000	502,024,000	0	8,137,088,000	494,530,000	455,800,000	
第1項 建設改良費	532,203,000	442,308,000	0	974,511,000	494,530,000		0
第2項 拡張事業費	960,504,000	132,630,000	0	1,093,134,000	0	455,800,000	
第3項 企業債償還金	5,236,015,000	△ 18,142,000	0	5,217,873,000	0		0
第4項 日光川上流流域 下水道事業費	645,295,000	△ 42,772,000	0	602,523,000	0		0
第5項 五条川右岸流域 下水道事業費	261,047,000	△ 12,000,000	0	249,047,000	0		0
第2款 特定区域公共 下水道資本的支出	108,102,000	69,449,000	0	177,551,000	0		0
第1項 建設改良費	23,197,000	70,707,000	0	93,904,000	0		0
第2項 拡張事業費	2,232,000	0	0	2,232,000	0		0
第3項 企業債償還金	82,673,000	△ 1,258,000	0	81,415,000	0		0
合 計	7,743,166,000	571,473,000	0	8,314,639,000	494,530,000	455,800,000	

(注) 資本的収入額が資本的支出額に不足する額3,347,531,837円(一般区域3,248,316,083円、特定区域99,215,754円)調整額156,215,546円(一般区域129,411,248円、特定区域26,804,298円)、過年度分損益勘定留保資金752,963,945円(一般区域)で補てんした。

(単位 円)

額	決算額	翌年度繰越額			不用額	備考
		地方公営 企業法 第26条の 規定による 繰越額	継続費 繰越額	合計		
9,087,418,000	7,743,357,108	1,144,000,000	118,000,000	1,262,000,000	82,060,892	うち仮払 (消費税及び 地方消費税 203,240,481)
1,469,041,000	967,431,364	447,000,000	18,000,000	465,000,000	36,609,636	(" 84,077,850)
1,548,934,000	745,152,896	697,000,000	100,000,000	797,000,000	6,781,104	(" 64,021,007)
5,217,873,000	5,217,872,869	0	0	0	131	
602,523,000	579,529,064	0	0	0	22,993,936	うち仮払 (消費税及び 地方消費税 38,368,368)
249,047,000	233,370,915	0	0	0	15,676,085	(" 16,773,256)
177,551,000	99,215,754	74,500,000	0	74,500,000	3,835,246	うち仮払 (消費税及び 地方消費税 821,803)
93,904,000	17,800,862	74,500,000	0	74,500,000	1,603,138	(" 821,803)
2,232,000	0	0	0	0	2,232,000	
81,415,000	81,414,892	0	0	0	108	
9,264,969,000	7,842,572,862	1,218,500,000	118,000,000	1,336,500,000	85,896,138	うち仮払 (消費税及び 地方消費税 204,062,284)

は、減債積立金の取崩額 197,000,000 円(一般区域)、過年度分消費税及び地方消費税資本的収支
2,241,352,346 円(一般区域 2,168,940,890 円、特定区域 72,411,456 円)及び当年度分損益勘定留保資金

令和4年度愛知県一宮市下水道事業キャッシュ・フロー計算書

(一宮市下水道事業)

(令和4年4月1日から令和5年3月31日まで)

(単位 円)

1 業務活動によるキャッシュ・フロー

当年度純利益	△ 75,708,832
減価償却費	3,863,347,990
固定資産減耗費	12,030,540
長期前受金戻入額	△ 923,190,536
受取利息及び受取配当金	△ 7,089,926
支払利息	1,039,822,233
未収金の増減額(△は増加)	△ 750,838
未払金の増減額(△は減少)	△ 30,504,000
たな卸資産の増減額(△は増加)	115,256
賞与引当金の増減額(△は減少)	4,602,042
貸倒引当金の増減額(△は減少)	△ 5,042,473
退職給付引当金の増減額(△は減少)	23,697,469
その他流動負債の増減額(△は減少)	△ 7,144,601
前払金の増減額(△は増加)	△ 71,288
小計	3,894,113,036
利息及び配当金の受取額	7,013,393
利息の支払額	△ 1,042,717,150
業務活動によるキャッシュ・フロー	2,858,409,279

2 投資活動によるキャッシュ・フロー

有形固定資産の取得による支出	△ 2,628,030,302
有形固定資産の売却による収入	3,577,257
無形固定資産の取得による支出	△ 86,608,027
交付金等収入	683,154,545
一般会計からの繰入金による収入	122,720
受益者負担金収入	48,022,358
工事負担金収入	△ 2,144,900
建設負担金還付金による収入	253
手当等の戻入による収入	237,101

投資活動によるキャッシュ・フロー	△ 1,981,668,995
3 財務活動によるキャッシュ・フロー	
建設改良等企業債による収入	3,303,900,000
建設改良等企業債の償還による支出	△ 5,299,287,761
一般会計からの出資金による収入	349,820,437
財務活動によるキャッシュ・フロー	△ 1,645,567,324
資金増加額(減少額)	△ 768,827,040
資金期首残高	7,407,143,995
資金期末残高	6,638,316,955

令和4年度愛知県一宮市下水道事業キャッシュ・フロー計算書

(一般区域公共下水道)

(令和4年4月1日から令和5年3月31日まで)

(単位 円)

1 業務活動によるキャッシュ・フロー

当年度純利益	169,172,122
減価償却費	3,563,204,996
固定資産減耗費	11,763,439
長期前受金戻入額	△ 838,780,468
受取利息及び受取配当金	△ 84,102
支払利息	1,034,945,692
未収金の増減額(△は増加)	△ 6,937,255
未払金の増減額(△は減少)	△ 29,573,962
たな卸資産の増減額(△は増加)	115,256
賞与引当金の増減額(△は減少)	4,098,192
貸倒引当金の増減額(△は減少)	△ 357,008
退職給付引当金の増減額(△は減少)	18,367,582
その他流動負債の増減額(△は減少)	△ 2,611,534
前払金の増減額(△は増加)	△ 71,288
小計	3,923,251,662
利息及び配当金の受取額	84,171
利息の支払額	△ 1,037,837,789
業務活動によるキャッシュ・フロー	2,885,498,044

2 投資活動によるキャッシュ・フロー

有形固定資産の取得による支出	△ 2,541,853,149
有形固定資産の売却による収入	3,577,257
無形固定資産の取得による支出	△ 86,608,027
交付金等収入	683,154,545
一般会計からの繰入金による収入	122,720
受益者負担金収入	48,022,358
工事負担金収入	△ 2,144,900
建設負担金還付金による収入	253
手当等の戻入による収入	237,101

投資活動によるキャッシュ・フロー	△ 1,895,491,842
3 財務活動によるキャッシュ・フロー	
建設改良等企業債による収入	3,303,900,000
建設改良等企業債の償還による支出	△ 5,217,872,869
一般会計からの出資金による収入	349,820,437
財務活動によるキャッシュ・フロー	△ 1,564,152,432
資金増加額(減少額)	△ 574,146,230
資金期首残高	4,935,799,660
資金期末残高	4,361,653,430

令和4年度愛知県一宮市下水道事業キャッシュ・フロー計算書

(特定区域公共下水道)

(令和4年4月1日から令和5年3月31日まで)

(単位 円)

1 業務活動によるキャッシュ・フロー	
当年度純利益	△ 244,880,954
減価償却費	300,142,994
固定資産減耗費	267,101
長期前受金戻入額	△ 84,410,068
受取利息及び受取配当金	△ 7,005,824
支払利息	4,876,541
未収金の増減額(△は増加)	6,186,417
未払金の増減額(△は減少)	△ 930,038
たな卸資産の増減額(△は増加)	0
賞与引当金の増減額(△は減少)	503,850
貸倒引当金の増減額(△は減少)	△ 4,685,465
退職給付引当金の増減額(△は減少)	5,329,887
その他流動負債の増減額(△は減少)	△ 4,533,067
前払金の増減額(△は増加)	0
小 計	△ 29,138,626
利息及び配当金の受取額	6,929,222
利息の支払額	△ 4,879,361
業務活動によるキャッシュ・フロー	△ 27,088,765
2 投資活動によるキャッシュ・フロー	
有形固定資産の取得による支出	△ 86,177,153
有形固定資産の売却による収入	0
無形固定資産の取得による支出	0
交付金等収入	0
一般会計からの繰入金による収入	0
受益者負担金収入	0
工事負担金収入	0
建設負担金還付金による収入	0
手当等の戻入による収入	0

投資活動によるキャッシュ・フロー	△ 86,177,153
3 財務活動によるキャッシュ・フロー	
建設改良等企業債による収入	0
建設改良等企業債の償還による支出	△ 81,414,892
一般会計からの出資金による収入	0
財務活動によるキャッシュ・フロー	△ 81,414,892
資金増加額(減少額)	△ 194,680,810
資金期首残高	2,471,344,335
資金期末残高	2,276,663,525

令和4年度愛知県一宮市下水道事業損益計算書

(一宮市下水道事業)

(令和4年4月1日から令和5年3月31日まで)

(単位 円)

1	営業収益			
	(1) 下水道収益	2,520,517,939		
	(2) 負担金	1,012,961,893		
	(3) 手数料収益	6,340,000	3,539,819,832	
2	営業費用			
	(1) 管渠費	287,385,731		
	(2) ポンプ場費	162,755,434		
	(3) 処理場費	1,264,162,104		
	(4) 業務費	134,498,053		
	(5) 総係費	185,862,329		
	(6) 減価償却費	3,863,347,990		
	(7) 資産減耗費	12,030,540		
	(8) 流域下水道管理費	785,800,763	6,695,842,944	
	営業損失			3,156,023,112
3	営業外収益			
	(1) 交付金	11,600,000		
	(2) 一般会計補助金	1,495,712,000		
	(3) 負担金	1,703,186,169		
	(4) 受取利息	7,089,926		
	(5) 雑収益	5,576,546		
	(6) 長期前受金戻入	923,190,536	4,146,355,177	
4	営業外費用			
	(1) 支払利息	1,039,822,233		
	(2) 雑支出	36,888,321	1,076,710,554	3,069,644,623
	経常損失			86,378,489
5	特別利益			
	(1) 過年度収益	983,783		
	(2) 貸倒引当金戻入益	4,685,465		
	(3) 退職給付引当金戻入益	5,684,302	11,353,550	
6	特別損失			
	(1) 過年度損失	279,471		
	(2) 退職給付引当金繰入額	404,422	683,893	10,669,657
	当年度純損失			75,708,832
	前年度繰越利益剰余金			438,205,644
	利益積立金取崩額			175,551,453
	その他未処分利益剰余金変動額			△ 65,000,000
	当年度未処分利益剰余金			473,048,265

令和4年度愛知県一宮市下水道事業損益計算書

(一般区域公共下水道)

(令和4年4月1日から令和5年3月31日まで)

(単位 円)

1	営業収益			
	(1) 下水道収益	2,125,446,047		
	(2) 負担金	1,012,961,893		
	(3) 手数料収益	6,331,000	3,144,738,940	
2	営業費用			
	(1) 管渠費	251,872,117		
	(2) ポンプ場費	115,898,216		
	(3) 処理場費	824,210,033		
	(4) 業務費	123,817,143		
	(5) 総係費	170,786,779		
	(6) 減価償却費	3,563,204,996		
	(7) 資産減耗費	11,763,439		
	(8) 流域下水道管理費	785,800,763	5,847,353,486	
	営業損失			2,702,614,546
3	営業外収益			
	(1) 交付金	11,600,000		
	(2) 一般会計補助金	1,495,712,000		
	(3) 負担金	1,585,963,552		
	(4) 受取利息	84,102		
	(5) 雑収益	4,963,554		
	(6) 長期前受金戻入	838,780,468	3,937,103,676	
4	営業外費用			
	(1) 支払利息	1,034,945,692		
	(2) 雑支出	36,759,930	1,071,705,622	2,865,398,054
	経常利益			162,783,508
5	特別利益			
	(1) 過年度収益	983,783		
	(2) 貸倒引当金戻入益	0		
	(3) 退職給付引当金戻入益	5,684,302	6,668,085	
6	特別損失			
	(1) 過年度損失	279,471		
	(2) 退職給付引当金繰入額	0	279,471	6,388,614
	当年度純利益			169,172,122
	前年度繰越利益剰余金			413,149,951
	利益積立金取崩額			0
	その他未処分利益剰余金変動額			△ 65,000,000
	当年度未処分利益剰余金			517,322,073

令和4年度愛知県一宮市下水道事業損益計算書

(特定区域公共下水道)

(令和4年4月1日から令和5年3月31日まで)

(単位 円)

1	営業収益			
	(1) 下水道収益	395,071,892		
	(2) 負担金	0		
	(3) 手数料収益	9,000	395,080,892	
2	営業費用			
	(1) 管渠費	35,513,614		
	(2) ポンプ場費	46,857,218		
	(3) 処理場費	439,952,071		
	(4) 業務費	10,680,910		
	(5) 総係費	15,075,550		
	(6) 減価償却費	300,142,994		
	(7) 資産減耗費	267,101		
	(8) 流域下水道管理費	0	848,489,458	
	営業損失			453,408,566
3	営業外収益			
	(1) 交付金	0		
	(2) 一般会計補助金	0		
	(3) 負担金	117,222,617		
	(4) 受取利息	7,005,824		
	(5) 雑収益	612,992		
	(6) 長期前受金戻入	84,410,068	209,251,501	
4	営業外費用			
	(1) 支払利息	4,876,541		
	(2) 雑支出	128,391	5,004,932	204,246,569
	経常損失			249,161,997
5	特別利益			
	(1) 過年度収益	0		
	(2) 貸倒引当金戻入益	4,685,465		
	(3) 退職給付引当金戻入益	0	4,685,465	
6	特別損失			
	(1) 過年度損失	0		
	(2) 退職給付引当金繰入額	404,422	404,422	4,281,043
	当年度純損失			244,880,954
	前年度繰越利益剰余金			25,055,693
	利益積立金取崩額			175,551,453
	その他未処分利益剰余金変動額			0
	当年度未処理欠損金			44,273,808

令和 4 年度愛知県一宮市

(一宮市下)

(令和 4 年 4 月 1 日から)

	資本金	剰				
		資本剰余金				
		国庫補助金	交付金	県補助金	工事負担金	受贈財産 評価額
前年度末残高	29,033,178,916	1,504,527,000	19,000,000	800,541,964	779,212,734	23,696,254
前年度処分額	0	0	0	0	0	0
条例による処分額	0	0	0	0	0	0
減債積立金の 積立	0	0	0	0	0	0
処分後残高	29,033,178,916	1,504,527,000	19,000,000	800,541,964	779,212,734	23,696,254
当年度変動額	612,060,437	0	0	0	0	0
一般会計出資金 の受入	350,060,437	0	0	0	0	0
議決による増減	262,000,000	0	0	0	0	0
減債積立金の取崩 による増減	0	0	0	0	0	0
利益積立金の取崩 による増減	0	0	0	0	0	0
当年度純利益	0	0	0	0	0	0
当年度末残高	29,645,239,353	1,504,527,000	19,000,000	800,541,964	779,212,734	23,696,254

(注 1) この計算書における△表記は、減少、損失又は欠損を示すものである。

(注 2) 条例による処分額は、地域の自主性及び自立性を高めるための改革の推進を図るための関係法律の整備に

(注 3) 議決による増減額は、議案第 108 号による増減額である。

下水道事業剰余金計算書

水道事業)

令和5年3月31日まで)

(単位 円)

余 金		利 益 剰 余 金				資 本 合 計
受益者負担金	資本剰余金合計	減 債 積 立 金	利 益 積 立 金	未処分利益剰余金	利益剰余金合計	
1,618,749	3,128,596,701	0	1,426,860,780	635,205,644	2,062,066,424	34,223,842,041
0	0	197,000,000	0	△197,000,000	0	0
0	0	197,000,000	0	△197,000,000	0	0
0	0	197,000,000	0	△197,000,000	0	0
1,618,749	3,128,596,701	197,000,000	1,426,860,780	(繰越利益剰余金) 438,205,644	2,062,066,424	34,223,842,041
0	0	△197,000,000	△175,551,453	34,842,621	△337,708,832	274,351,605
0	0	0	0	0	0	350,060,437
0	0	0	0	△262,000,000	△262,000,000	0
0	0	△197,000,000	0	197,000,000	0	0
0	0	0	△175,551,453	175,551,453	0	0
0	0	0	0	△75,708,832	△75,708,832	△75,708,832
1,618,749	3,128,596,701	0	1,251,309,327	(当年度未処分利益剰余金) 473,048,265	1,724,357,592	34,498,193,646

関する法律等の施行に関する条例第9条の規定による処分額である。

令和 4 年度愛知県一宮市

(一般区域

(令和 4 年 4 月 1 日 から

	資本金	剰				
		資本剰余金				
		国庫補助金	交付金	県補助金	工事負担金	受贈財産 評価額
前年度末残高	25,542,256,688	1,344,534,611	19,000,000	0	362,796	23,007,684
前年度処分額	0	0	0	0	0	0
条例による処分額	0	0	0	0	0	0
減債積立金の 積立	0	0	0	0	0	0
処分後残高	25,542,256,688	1,344,534,611	19,000,000	0	362,796	23,007,684
当年度変動額	612,060,437	0	0	0	0	0
一般会計出資金 の受入	350,060,437	0	0	0	0	0
議決による増減	262,000,000	0	0	0	0	0
減債積立金の取崩 による増減	0	0	0	0	0	0
利益積立金の取崩 による増減	0	0	0	0	0	0
当年度純利益	0	0	0	0	0	0
当年度末残高	26,154,317,125	1,344,534,611	19,000,000	0	362,796	23,007,684

(注 1) この計算書における △ 表記は、減少、損失又は欠損を示すものである。

(注 2) 条例による処分額は、地域の自主性及び自立性を高めるための改革の推進を図るための関係法律の整備に

(注 3) 議決による増減額は、議案第 108 号による増減額である。

下水道事業剰余金計算書

公共下水道)

令和5年3月31日まで)

(単位 円)

余 金		利 益 剰 余 金				資 本 合 計
受益者負担金	資本剰余金合計	減 債 積 立 金	利 益 積 立 金	未処分利益剰余金	利益剰余金合計	
1,618,749	1,388,523,840	0	1,251,309,327	610,149,951	1,861,459,278	28,792,239,806
0	0	197,000,000	0	△197,000,000	0	0
0	0	197,000,000	0	△197,000,000	0	0
0	0	197,000,000	0	△197,000,000	0	0
1,618,749	1,388,523,840	197,000,000	1,251,309,327	(繰越利益剰余金) 413,149,951	1,861,459,278	28,792,239,806
0	0	△197,000,000	0	104,172,122	△92,827,878	519,232,559
0	0	0	0	0	0	350,060,437
0	0	0	0	△262,000,000	△262,000,000	0
0	0	△197,000,000	0	197,000,000	0	0
0	0	0	0	0	0	0
0	0	0	0	169,172,122	169,172,122	169,172,122
1,618,749	1,388,523,840	0	1,251,309,327	(当年度未処分利益剰余金) 517,322,073	1,768,631,400	29,311,472,365

関する法律等の施行に関する条例第9条の規定による処分額である。

令和 4 年度愛知県一宮市

(特定区域

(令和 4 年 4 月 1 日 から

	資本金	剰				
		資本剰余金				
		国庫補助金	交付金	県補助金	工事負担金	受贈財産額 評価額
前年度末残高	3,490,922,228	159,992,389	0	800,541,964	778,849,938	688,570
前年度処分額	0	0	0	0	0	0
条例による処分額	0	0	0	0	0	0
減債積立金の積立	0	0	0	0	0	0
処分後残高	3,490,922,228	159,992,389	0	800,541,964	778,849,938	688,570
当年度変動額	0	0	0	0	0	0
一般会計出資金の受入	0	0	0	0	0	0
議決による増減	0	0	0	0	0	0
減債積立金の取崩による増減	0	0	0	0	0	0
利益積立金の取崩による増減	0	0	0	0	0	0
当年度純利益	0	0	0	0	0	0
当年度末残高	3,490,922,228	159,992,389	0	800,541,964	778,849,938	688,570

(注 1) この計算書における △ 表記は、減少、損失又は欠損を示すものである。

(注 2) 条例による処分額は、地域の自主性及び自立性を高めるための改革の推進を図るための関係法律の整備に

(注 3) 議決による増減額は、議案第 108 号による増減額である。

下水道事業剰余金計算書

公共下水道)

令和5年3月31日まで)

(単位 円)

余 金		利 益 剰 余 金				資 本 合 計
受益者負担金	資本剰余金合計	減債積立金	利益積立金	未処分利益剰余金	利益剰余金合計	
0	1,740,072,861	0	175,551,453	25,055,693	200,607,146	5,431,602,235
0	0	0	0	0	0	0
0	0	0	0	0	0	0
0	0	0	0	0	0	0
0	1,740,072,861	0	175,551,453	(繰越利益剰余金) 25,055,693	200,607,146	5,431,602,235
0	0	0	△175,551,453	△69,329,501	△244,880,954	△244,880,954
0	0	0	0	0	0	0
0	0	0	0	0	0	0
0	0	0	0	0	0	0
0	0	0	△175,551,453	175,551,453	0	0
0	0	0	0	△244,880,954	△244,880,954	△244,880,954
0	1,740,072,861	0	0	(当年度未処理欠損金) △44,273,808	△44,273,808	5,186,721,281

関する法律等の施行に関する条例第9条の規定による処分額である。

令和 4 年度愛知県一宮市下水道事業剰余金処分計算書

(一宮市下水道事業)

(単位 円)

	資 本 金	資 本 剰 余 金	未 処 分 利 益 剰 余 金
当年度末残高	29,645,239,353	3,128,596,701	473,048,265
条例による処分額	0	0	△169,000,000
減債積立金の積立	0	0	△169,000,000
処分後残高	29,645,239,353	3,128,596,701	(繰越利益剰余金) 304,048,265

(一般区域公共下水道)

(単位 円)

	資 本 金	資 本 剰 余 金	未 処 分 利 益 剰 余 金
当年度末残高	26,154,317,125	1,388,523,840	517,322,073
条例による処分額	0	0	△169,000,000
減債積立金の積立	0	0	△169,000,000
処分後残高	26,154,317,125	1,388,523,840	(繰越利益剰余金) 348,322,073

(特定区域公共下水道)

(単位 円)

	資 本 金	資 本 剰 余 金	未 処 理 欠 損 金
当年度末残高	3,490,922,228	1,740,072,861	△44,273,808
条例による処分額	0	0	0
減債積立金の積立	0	0	0
処分後残高	3,490,922,228	1,740,072,861	(繰越欠損金) △44,273,808

(注 1) この計算書における△表記は、減少、損失又は欠損を示すものである。

(注 2) 条例による処分額は、地域の自主性及び自立性を高めるための改革の推進を図るための関係法律の整備に関する法律等の施行に関する条例第 9 条の規定による処分額である。

令和4年度愛知県一宮市下水道事業貸借対照表

(一宮市下水道事業)

(令和5年3月31日)

(単位 円)

資 産 の 部

1 固定資産

(1) 有形固定資産

イ 土 地		2,642,544,481	
ロ 建 物	5,356,169,501		
減価償却累計額	△ 3,443,164,071	1,913,005,430	
ハ 構 築 物	172,177,864,819		
減価償却累計額	△ 58,074,471,363	114,103,393,456	
ニ 機 械 及 び 装 置	24,812,835,352		
減価償却累計額	△ 20,890,354,473	3,922,480,879	
ホ 車 両 運 搬 具	18,656,046		
減価償却累計額	△ 15,720,364	2,935,682	
ヘ 工 具 器 具 及 び 備 品	123,993,374		
減価償却累計額	△ 108,858,594	15,134,780	
ト 建 設 仮 勘 定		4,708,509,730	
有形固定資産合計			127,308,004,438

(2) 無形固定資産

イ 電 話 加 入 権		240,000	
ロ 流域下水道利用権		5,117,485,437	
ハ 庁 舎 利 用 権		248,940,248	
ニ ソ フ ト ウ ェ ア		1,582,500	
無形固定資産合計			5,368,248,185

(3) 投資その他の資産

イ 出 資 金		14,702,000	
ロ 投資有価証券		899,919,842	
ハ 長期営業未収金	4,335,470		
貸倒引当金	△ 4,335,470	0	
ニ 長期その他未収金	693,600		
貸倒引当金	△ 693,600	0	
投資その他の資産合計			914,621,842
固定資産合計			133,590,874,465

2 流動資産

(1) 現金預金

イ 現 金		50,000	
ロ 預 金		6,638,266,955	6,638,316,955

(2) 未 収 金			
イ 営 業 未 収 金	304,690,689		
貸 倒 引 当 金	△ 22,859,440	281,831,249	
ロ 営 業 外 未 収 金		72,688,922	
ハ その他 未 収 金	41,082,973		
貸 倒 引 当 金	△ 145,507	40,937,466	395,457,637
(3) 貯 蔵 品			
イ 材 料		275,739	275,739
(4) 前 払 金			
イ 前 払 金		116,448	116,448
流動資産合計			7,034,166,779
資 産 合 計			<u>140,625,041,244</u>

負 債 の 部

3 固 定 負 債

(1) 企 業 債			
イ 企 業 債		66,954,750,131	66,954,750,131
(2) 引 当 金			
イ 退 職 給 付 引 当 金		708,105,945	708,105,945
固定負債合計			67,662,856,076

4 流 動 負 債

(1) 企 業 債			
イ 企 業 債		5,361,030,445	5,361,030,445
(2) 未 払 金			
イ 営 業 未 払 金		517,596,367	
ロ 営 業 外 未 払 金		49,625,336	
ハ その他 未 払 金		1,156,114,019	
ニ 貯 蔵 品 購 入 未 払 金		24,310	1,723,360,032
(3) 引 当 金			
イ 賞 与 引 当 金		55,243,070	55,243,070
(4) 預 り 金			
イ 職 員 預 り 金		3,013,191	
ロ 工 事 預 り 保 証 金		5,209,600	
ハ 過 誤 納 預 り 金		45,880	
ニ その他 預 り 金		14,000	8,282,671
流動負債合計			7,147,916,218

5 繰 延 収 益

(1) 長 期 前 受 金			
イ 長 期 前 受 金	53,164,839,971		
収 益 化 累 計 額	△ 21,848,764,667	31,316,075,304	

長期前受金合計	31,316,075,304	
繰延収益合計		31,316,075,304
負債合計		106,126,847,598

資 本 の 部

6 資 本 金			
(1) 自己資本金			
イ 固有資本金	602,931,330		
ロ 繰入資本金	21,884,089,718		
ハ 組入資本金	3,707,759,790		
ニ 引継資本金	3,450,458,515		
自己資本金合計		29,645,239,353	
資本金合計			29,645,239,353
7 剰 余 金			
(1) 資本剰余金			
イ 国庫補助金	1,504,527,000		
ロ 交付金	19,000,000		
ハ 県補助金	800,541,964		
ニ 工事負担金	779,212,734		
ホ 受贈財産評価額	23,696,254		
ヘ 受益者負担金	1,618,749		
資本剰余金合計		3,128,596,701	
(2) 利益剰余金			
イ 利益積立金	1,251,309,327		
ロ 当年度未処分利益剰余金	473,048,265		
利益剰余金合計		1,724,357,592	
剰余金合計			4,852,954,293
資本合計			34,498,193,646
負債資本合計			140,625,041,244

令和4年度愛知県一宮市下水道事業貸借対照表

(一般区域公共下水道)

(令和5年3月31日)

(単位 円)

資 産 の 部

1 固定資産

(1) 有形固定資産

イ 土 地		2,550,373,406	
ロ 建 物	5,006,171,848		
減価償却累計額	△ 3,173,074,405	1,833,097,443	
ハ 構 築 物	165,693,330,512		
減価償却累計額	△ 53,719,197,978	111,974,132,534	
ニ 機 械 及 び 装 置	17,911,580,771		
減価償却累計額	△ 15,237,916,376	2,673,664,395	
ホ 車 両 運 搬 具	16,678,977		
減価償却累計額	△ 14,055,454	2,623,523	
ヘ 工 具 器 具 及 び 備 品	111,561,263		
減価償却累計額	△ 97,309,642	14,251,621	
ト 建 設 仮 勘 定		4,670,988,439	
有形固定資産合計			123,719,131,361

(2) 無形固定資産

イ 電 話 加 入 権		240,000	
ロ 流域下水道利用権		5,117,485,437	
ハ 庁 舎 利 用 権		248,940,248	
ニ ソ フ ト ウ ェ ア		1,582,500	
無形固定資産合計			5,368,248,185

(3) 投資その他の資産

イ 出 資 金		14,562,000	
ロ 投資有価証券		0	
ハ 長期営業未収金	4,335,470		
貸倒引当金	△ 4,335,470	0	
ニ 長期その他未収金	693,600		
貸倒引当金	△ 693,600	0	
投資その他の資産合計			14,562,000
固定資産合計			129,101,941,546

2 流動資産

(1) 現金預金

イ 現 金		40,000	
ロ 預 金		4,361,613,430	4,361,653,430

(2) 未 収 金			
イ 営 業 未 収 金	205,092,857		
貸 倒 引 当 金	△ 713,499	204,379,358	
ロ 営 業 外 未 収 金		61,092,250	
ハ その他 未 収 金	41,080,486		
貸 倒 引 当 金	△ 145,507	40,934,979	306,406,587
(3) 貯 蔵 品			
イ 材 料		275,739	275,739
(4) 前 払 金			
イ 前 払 金		116,448	116,448
流動資産合計			4,668,452,204
資 産 合 計			<u>133,770,393,750</u>

負 債 の 部

3 固 定 負 債

(1) 企 業 債			
イ 企 業 債		66,279,770,509	66,279,770,509
(2) 引 当 金			
イ 退 職 給 付 引 当 金		621,258,904	621,258,904
固定負債合計			66,901,029,413

4 流 動 負 債

(1) 企 業 債			
イ 企 業 債		5,281,156,828	5,281,156,828
(2) 未 払 金			
イ 営 業 未 払 金		370,279,257	
ロ 営 業 外 未 払 金		49,330,832	
ハ その他 未 払 金		1,156,040,510	
ニ 貯 蔵 品 購 入 未 払 金		24,310	1,575,674,909
(3) 引 当 金			
イ 賞 与 引 当 金		49,439,626	49,439,626
(4) 預 り 金			
イ 職 員 預 り 金		2,710,271	
ロ 工 事 預 り 保 証 金		5,209,600	
ハ 過 誤 納 預 り 金		45,880	
ニ その他 預 り 金		14,000	7,979,751
流動負債合計			6,914,251,114

5 繰 延 収 益

(1) 長 期 前 受 金			
イ 長 期 前 受 金	49,618,301,467		
収 益 化 累 計 額	△ 18,974,660,609	30,643,640,858	

長期前受金合計	30,643,640,858	
繰延収益合計		30,643,640,858
負債合計		104,458,921,385

資 本 の 部

6 資 本 金			
(1) 自己資本金			
イ 固有資本金	535,182,856		
ロ 繰入資本金	20,689,486,533		
ハ 組入資本金	1,479,189,221		
ニ 引継資本金	3,450,458,515		
自己資本金合計		26,154,317,125	
資本金合計			26,154,317,125
7 剰 余 金			
(1) 資本剰余金			
イ 国庫補助金	1,344,534,611		
ロ 交付金	19,000,000		
ハ 県補助金	0		
ニ 工事負担金	362,796		
ホ 受贈財産評価額	23,007,684		
ヘ 受益者負担金	1,618,749		
資本剰余金合計		1,388,523,840	
(2) 利益剰余金			
イ 利益積立金	1,251,309,327		
ロ 当年度未処分利益剰余金	517,322,073		
利益剰余金合計		1,768,631,400	
剰余金合計			3,157,155,240
資本合計			29,311,472,365
負債資本合計			133,770,393,750

令和4年度愛知県一宮市下水道事業貸借対照表

(特定区域公共下水道)

(令和5年3月31日)

(単位 円)

資 産 の 部

1 固定資産

(1) 有形固定資産

イ 土 地		92,171,075	
ロ 建 物	349,997,653		
減価償却累計額	△ 270,089,666	79,907,987	
ハ 構 築 物	6,484,534,307		
減価償却累計額	△ 4,355,273,385	2,129,260,922	
ニ 機 械 及 び 装 置	6,901,254,581		
減価償却累計額	△ 5,652,438,097	1,248,816,484	
ホ 車 両 運 搬 具	1,977,069		
減価償却累計額	△ 1,664,910	312,159	
ヘ 工 具 器 具 及 び 備 品	12,432,111		
減価償却累計額	△ 11,548,952	883,159	
ト 建 設 仮 勘 定		37,521,291	
有形固定資産合計			3,588,873,077

(2) 無形固定資産

イ 電 話 加 入 権		0	
ロ 流 域 下 水 道 利 用 権		0	
ハ 庁 舎 利 用 権		0	
ニ ソ フ ト ウ ェ ア		0	
無形固定資産合計			0

(3) 投資その他の資産

イ 出 資 金		140,000	
ロ 投 資 有 価 証 券		899,919,842	
ハ 長 期 営 業 未 収 金	0		
貸 倒 引 当 金	0	0	
ニ 長 期 そ の 他 未 収 金	0		
貸 倒 引 当 金	0	0	
投資その他の資産合計			900,059,842
固定資産合計			4,488,932,919

2 流動資産

(1) 現金預金

イ 現 金		10,000	
ロ 預 金		2,276,653,525	2,276,663,525

(2) 未 収 金			
イ 営 業 未 収 金	99,597,832		
貸 倒 引 当 金	△ 22,145,941	77,451,891	
ロ 営 業 外 未 収 金		11,596,672	
ハ その他 未 収 金	2,487		
貸 倒 引 当 金	0	2,487	89,051,050
(3) 貯 蔵 品			
イ 材 料		0	0
(4) 前 払 金			
イ 前 払 金		0	0
流動資産合計			2,365,714,575
資 産 合 計			6,854,647,494

負 債 の 部

3 固 定 負 債

(1) 企 業 債			
イ 企 業 債		674,979,622	674,979,622
(2) 引 当 金			
イ 退 職 給 付 引 当 金		86,847,041	86,847,041
固定負債合計			761,826,663

4 流 動 負 債

(1) 企 業 債			
イ 企 業 債		79,873,617	79,873,617
(2) 未 払 金			
イ 営 業 未 払 金		147,317,110	
ロ 営 業 外 未 払 金		294,504	
ハ その他 未 払 金		73,509	
ニ 貯 蔵 品 購 入 未 払 金		0	147,685,123
(3) 引 当 金			
イ 賞 与 引 当 金		5,803,444	5,803,444
(4) 預 り 金			
イ 職 員 預 り 金		302,920	
ロ 工 事 預 り 保 証 金		0	
ハ 過 誤 納 預 り 金		0	
ニ その他 預 り 金		0	302,920
流動負債合計			233,665,104

5 繰 延 収 益

(1) 長 期 前 受 金			
イ 長 期 前 受 金	3,546,538,504		
収 益 化 累 計 額	△ 2,874,104,058	672,434,446	

長期前受金合計	672,434,446	
繰延収益合計		672,434,446
負債合計		1,667,926,213

資 本 の 部

6 資 本 金			
(1) 自己資本金			
イ 固有資本金	67,748,474		
ロ 繰入資本金	1,194,603,185		
ハ 組入資本金	2,228,570,569		
ニ 引継資本金	0		
自己資本金合計		3,490,922,228	
資本金合計			3,490,922,228
7 剰 余 金			
(1) 資本剰余金			
イ 国庫補助金	159,992,389		
ロ 交 付 金	0		
ハ 県 補 助 金	800,541,964		
ニ 工 事 負 担 金	778,849,938		
ホ 受贈財産評価額	688,570		
ヘ 受益者負担金	0		
資本剰余金合計		1,740,072,861	
(2) 利益剰余金			
イ 利益積立金	0		
ロ 当 年 度 未 処 理 欠 損 金	44,273,808		
利益剰余金合計		△ 44,273,808	
剰余金合計			1,695,799,053
資 本 合 計			5,186,721,281
負債資本合計			6,854,647,494

収益費用明細書

収益の部

(単位 円)

款	項	目	節	金額	備考	
一般区域公共 下水道事業収益				7,088,510,701		
	営業収益			3,144,738,940		
		下水道収益			2,125,446,047	
			下水道使用料		2,125,446,047	
		負担金			1,012,961,893	
			雨水処理負担金		1,012,961,893	
		手数料収益			6,331,000	
			手数料収益		6,331,000	
	営業外収益				3,937,103,676	
		交付金			11,600,000	
			社会資本整備 総合交付金		11,600,000	
		一般会計補助金			1,495,712,000	
			一般会計補助金		1,495,712,000	
		負担金			1,585,963,552	
			負担金		49,803,661	
			水質指導負担金		29,071,368	
			基礎年金拠出金 負担金		20,737,725	
			児童手当負担金		5,076,000	
			分流式下水道負担金		1,476,425,312	
			庁舎使用料負担金		3,055,084	
			水道水質検査棟 使用負担金		1,794,402	
		受取利息			84,102	
			預金利息		84,102	
		雑収益			4,963,554	
			使用料収益		236,150	
			不用品売却収益		3,697,944	
			広告料収益		236,366	
			その他の雑収益		793,094	
	長期前受金戻入			838,780,468		
		長期前受金戻入		838,780,468		
	特別利益			6,668,085		
		過年度収益			983,783	
過年度収益				983,783		
退職給付引当金 戻入益			5,684,302			

款	項	目	節	金額	備考
特定区域公共 下水道事業収益			退職給付引当金 戻入益	5,684,302	
				609,017,858	
	営業収益			395,080,892	
		下水道収益		395,071,892	
			下水道使用料	395,071,892	
		手数料収益		9,000	
			手数料収益	9,000	
	営業外収益			209,251,501	
		負担金		117,222,617	
			水質指導負担金	5,834,537	
			基礎年金拠出金 負担金	2,325,024	
			児童手当負担金	260,000	
			分流式下水道負担金	108,803,056	
		受取利息		7,005,824	
			預金利息	118,173	
			有価証券利息	6,887,651	
		雑収益		612,992	
			使用料収益	6,300	
			不用品売却収益	563,243	
			その他の雑収益	43,449	
		長期前受金戻入		84,410,068	
			長期前受金戻入	84,410,068	
		特別利益		4,685,465	
		貸倒引当金戻入益	4,685,465		
		貸倒引当金戻入益	4,685,465		
収益合計				7,697,528,559	

費用の部

(単位 円)

款	項	目	節	金額	備考
一般区域公共 下水道事業費	営業費用	管渠費		6,919,338,579	
				5,847,353,486	
				251,872,117	
			給料	62,752,500	予算額 62,753,000
			手当等	38,301,017	// 37,762,000
			法定福利費	20,932,207	// 20,946,000
			旅費	42,094	
			備用品費	407,706	
			燃料費	313,049	
			印刷製本費	52,500	
			通信運搬費	44,644	
			委託料	49,674,800	
			手数料	1,111,460	
			賃借料	3,735,558	
			修繕費	52,877,767	
			材料費	117,475	
			補償費	14,868	
			路面復旧費	2,364,000	
			工事請負費	280,000	
			負担金	6,230,892	
		量水器取替補修費	225,040		
		研修厚生費	2,720		
		報酬	1,548,540	予算額 1,549,000	
		賞与引当金繰入額	10,829,227	// 10,837,000	
		補助金	14,053		
		ポンプ場費		115,898,216	
			給料	12,347,100	予算額 12,348,000
			手当等	5,321,890	// 5,362,000
			法定福利費	3,680,062	// 3,682,000
			備用品費	237,441	
			燃料費	42,863	
			光熱水費	232,808	
			通信運搬費	446,492	
委託料	230,200				
手数料	23,818,582				

款	項	目	節	金額	備考
			賃借料	1,334,019	
			修繕費	27,705,695	
			動力費	36,169,457	
			負担金	2,300,000	
			賞与引当金繰入額	2,031,607	予算額 2,034,000
		処 理 場 費		824,210,033	
			給料	47,815,654	予算額 48,228,000
			手当等	25,855,656	〃 25,546,000
			法定福利費	14,859,449	〃 14,973,000
			旅費	49,510	
			備用品費	2,109,733	
			燃料費	177,211	
			光熱水費	654,363	
			通信運搬費	320,118	
			委託料	412,394,047	
			手数料	56,223,578	
			賃借料	957,921	
			修繕費	78,576,350	
			動力費	175,908,086	
			薬品費	217,690	
			研修厚生費	4,991	
			賞与引当金繰入額	8,085,676	予算額 8,208,000
		業 務 費		123,817,143	
			給料	17,810,227	予算額 17,812,000
			手当等	8,020,815	〃 7,960,000
			法定福利費	5,191,928	〃 5,198,000
			旅費	928	
			備用品費	35,885	
			燃料費	48,371	
			印刷製本費	9,362	
			通信運搬費	247,445	
			委託料	84,364,800	
			手数料	4,322,949	
			賃借料	252,716	
			修繕費	519,450	
			賞与引当金繰入額	2,992,267	予算額 2,996,000

款	項	目	節	金額	備考
		総 係 費		170,786,779	
			給 料	46,251,300	予算額 46,252,000
			手 当 等	21,788,250	// 22,000,000
			法 定 福 利 費	14,220,383	// 14,225,000
			旅 費	328,934	
			被 服 費	620,181	
			備 消 品 費	554,468	
			燃 料 費	59,023	
			印 刷 製 本 費	660,925	
			通 信 運 搬 費	1,167,542	
			委 託 料	5,456,980	
			手 数 料	1,182	
			賃 借 料	1,769,508	
			修 繕 費	213,280	
			負 担 金	19,051,894	
			退 職 手 当	46,438,988	予算額 46,439,000
			研 修 厚 生 費	279,692	
			保 險 料	2,244,486	
			賞与引当金繰入額	7,560,243	予算額 7,566,000
			貸倒引当金繰入額	699,620	
			公 課 費	1,419,900	
		減 価 償 却 費		3,563,204,996	
			固定資産減価償却費	3,563,204,996	
		資 産 減 耗 費		11,763,439	
			固定資産除却費	11,763,439	
		流域下水道管理費		785,800,763	
			負 担 金	785,800,763	
	営 業 外 費 用			1,071,705,622	
		支 払 利 息		1,034,945,692	
			借 入 金 利 子	1,034,945,692	
		雑 支 出		36,759,930	
			その他の雑支出	36,759,930	
	特 別 損 失			279,471	
		過 年 度 損 失		279,471	
			過 年 度 損 失	279,471	

款	項	目	節	金額	備考		
特定区域公共 下水道事業費				853,898,812			
	営業費用			848,489,458			
		管渠費			35,513,614		
				給料		8,343,300	予算額 8,344,000
				手当等		3,866,183	〃 4,036,000
				法定福利費		2,524,164	〃 2,526,000
				備用品費		53,921	
				燃料費		59,965	
				委託料		747,600	
				手数料		1,531,182	
				賃借料		177,665	
				修繕費		16,604,080	
				路面復旧費		209,000	
				工事請負費		17,000	
				量水器取替補修費		3,700	
				賞与引当金繰入額		1,375,854	予算額 1,377,000
			ポンプ場費				46,857,218
				備用品費		77,245	
				光熱水費		23,448	
				通信運搬費		69,592	
				委託料		205,065	
				手数料		28,041,305	
				賃借料		136,432	
				修繕費		3,141,625	
				動力費		15,162,506	
		処理場費				439,952,071	
				給料		13,519,800	予算額 13,520,000
				手当等		6,955,388	〃 6,820,000
				法定福利費		4,257,117	〃 4,259,000
				旅費		2,764	
				備用品費		1,393,110	
				燃料費		48,644	
				光熱水費		105,720	
			委託料		121,444,460		
	手数料			50,688,645			
	修繕費		97,964,977				

款	項	目	節	金額	備考
			動力費	141,117,829	
			薬品費	157,490	
			賞与引当金繰入額	2,296,127	予算額 2,299,000
		業務費		10,680,910	
			給料	4,234,716	予算額 4,263,000
			手当等	1,800,466	// 1,857,000
			法定福利費	1,271,366	// 1,274,000
			備用品費	2,780	
			委託料	2,636,400	
			手数料	37,017	
			賞与引当金繰入額	698,165	予算額 700,000
		総係費		15,075,550	
			給料	3,976,500	予算額 3,977,000
			手当等	2,028,523	// 2,329,000
			法定福利費	1,329,794	// 1,331,000
			旅費	982	
			被服費	83,049	
			備用品費	33,542	
			印刷製本費	15,293	
			委託料	593,900	
			賃借料	194,903	
			負担金	549,167	
			退職手当	4,925,465	予算額 4,926,000
			保険料	686,836	
			賞与引当金繰入額	657,596	予算額 659,000
		減価償却費		300,142,994	
			固定資産減価償却費	300,142,994	
		資産減耗費		267,101	
			固定資産除却費	267,101	
	営業外費用			5,004,932	
		支払利息		4,876,541	
			借入金利子	4,876,541	
		雑支出		128,391	
			その他の雑支出	128,391	
	特別損失			404,422	

款	項	目	節	金額	備考
		その他特別損失		404,422	
			退職給付引当金繰入額	404,422	予算額 405,000
費用合計				7,773,237,391	

有形固定

(一宮市下水道事業)

資産の種類	年度当初現在高	当年度増加額	当年度減少額	年度末現在高
土地	2,642,544,481	0	0	2,642,544,481
建物	5,352,739,501	3,430,000	0	5,356,169,501
構築物	170,730,128,987	1,459,288,092	11,552,260	172,177,864,819
機械及び装置	24,771,930,739	162,705,720	121,801,107	24,812,835,352
車両運搬具	18,656,046	0	0	18,656,046
工具器具及び備品	132,742,404	559,720	9,308,750	123,993,374
建設仮勘定	4,062,074,591	2,252,954,231	1,606,519,092	4,708,509,730
計	207,710,816,749	3,878,937,763	1,749,181,209	209,840,573,303

(一般区域公共下水道)

資産の種類	年度当初現在高	当年度増加額	当年度減少額	年度末現在高
土地	2,550,373,406	0	0	2,550,373,406
建物	5,002,741,848	3,430,000	0	5,006,171,848
構築物	164,363,067,222	1,341,815,550	11,552,260	165,693,330,512
機械及び装置	17,938,895,131	93,692,630	121,006,990	17,911,580,771
車両運搬具	16,678,977	0	0	16,678,977
工具器具及び備品	115,762,393	559,720	4,760,850	111,561,263
建設仮勘定	3,854,261,119	2,236,760,780	1,420,033,460	4,670,988,439
計	193,841,780,096	3,676,258,680	1,557,353,560	195,960,685,216

(特定区域公共下水道)

資産の種類	年度当初現在高	当年度増加額	当年度減少額	年度末現在高
土地	92,171,075	0	0	92,171,075
建物	349,997,653	0	0	349,997,653
構築物	6,367,061,765	117,472,542	0	6,484,534,307
機械及び装置	6,833,035,608	69,013,090	794,117	6,901,254,581
車両運搬具	1,977,069	0	0	1,977,069
工具器具及び備品	16,980,011	0	4,547,900	12,432,111
建設仮勘定	207,813,472	16,193,451	186,485,632	37,521,291
計	13,869,036,653	202,679,083	191,827,649	13,879,888,087

資 産 明 細 書

(単位 円)

減 価 償 却 累 計 額			年度末償却未済高	備 考
当 年 度 増 加 額	当 年 度 減 少 額	累 計		
—	—	—	2,642,544,481	
119,286,460	0	3,443,164,071	1,913,005,430	
3,075,467,305	3,129,762	58,074,471,363	114,103,393,456	
490,962,078	115,081,245	20,890,354,473	3,922,480,879	
1,228,909	0	15,720,364	2,935,682	
4,029,367	8,843,313	108,858,594	15,134,780	
—	—	—	4,708,509,730	
3,690,974,119	127,054,320	82,532,568,865	127,308,004,438	

(単位 円)

減 価 償 却 累 計 額			年度末償却未済高	備 考
当 年 度 増 加 額	当 年 度 減 少 額	累 計		
—	—	—	2,550,373,406	
116,138,672	0	3,173,074,405	1,833,097,443	
2,970,709,817	3,129,762	53,719,197,978	111,974,132,534	
299,297,650	114,326,834	15,237,916,376	2,673,664,395	
1,054,386	0	14,055,454	2,623,523	
3,630,600	4,522,808	97,309,642	14,251,621	
—	—	—	4,670,988,439	
3,390,831,125	121,979,404	72,241,553,855	123,719,131,361	

(単位 円)

減 価 償 却 累 計 額			年度末償却未済高	備 考
当 年 度 増 加 額	当 年 度 減 少 額	累 計		
—	—	—	92,171,075	
3,147,788	0	270,089,666	79,907,987	
104,757,488	0	4,355,273,385	2,129,260,922	
191,664,428	754,411	5,652,438,097	1,248,816,484	
174,523	0	1,664,910	312,159	
398,767	4,320,505	11,548,952	883,159	
—	—	—	37,521,291	
300,142,994	5,074,916	10,291,015,010	3,588,873,077	

無形固定

(一般区域公共下水道)

資産の種類	年度当初現在高	当年度増加額	当年度減少額
電話加入権	240,000	0	0
流域下水道利用権	5,196,652,321	86,608,027	253
庁舎利用権	255,011,961	0	0
ソフトウェア	2,110,000	0	0
計	5,454,014,282	86,608,027	253

投資その他の

(一宮市下水道事業)

資産の種類	年度当初現在高	当年度増加額	当年度減少額
出資金	14,702,000	0	0
投資有価証券	899,849,342	70,500	0
長期営業未収金	4,252,038	1,104,785	1,021,353
貸倒引当金	△ 4,252,038	△ 1,104,785	△ 1,021,353
長期その他未収金	1,169,700	132,400	608,500
貸倒引当金	△ 1,169,700	△ 132,400	△ 608,500
計	914,551,342	70,500	0

(一般区域公共下水道)

資産の種類	年度当初現在高	当年度増加額	当年度減少額
出資金	14,562,000	0	0
長期営業未収金	4,252,038	1,104,785	1,021,353
貸倒引当金	△ 4,252,038	△ 1,104,785	△ 1,021,353
長期その他未収金	1,169,700	132,400	608,500
貸倒引当金	△ 1,169,700	△ 132,400	△ 608,500
計	14,562,000	0	0

(特定区域公共下水道)

資産の種類	年度当初現在高	当年度増加額	当年度減少額
出資金	140,000	0	0
投資有価証券	899,849,342	70,500	0
計	899,989,342	70,500	0

資 産 明 細 書

(単位 円)

当年度減価償却高	年度末現在高	備 考
0	240,000	
165,774,658	5,117,485,437	
6,071,713	248,940,248	
527,500	1,582,500	
172,373,871	5,368,248,185	

資 産 明 細 書

(単位 円)

年度末現在高	備 考
14,702,000	
899,919,842	
4,335,470	
△ 4,335,470	
693,600	
△ 693,600	
914,621,842	

(単位 円)

年度末現在高	備 考
14,562,000	
4,335,470	
△ 4,335,470	
693,600	
△ 693,600	
14,562,000	

(単位 円)

年度末現在高	備 考
140,000	
899,919,842	
900,059,842	

企 業 債

種 類	発行年月日	発 行 総 額	債
			当 年 度 償 還 高
	平成	円	円
(一般区域公共下水道) 公共下水道事業債	4. 10. 12	1,597,600,000	55,215,836
"	4. 10. 12	172,330,000	5,956,025
"	5. 3. 25	151,310,000	9,717,787
流域下水道事業債	5. 3. 25	123,800,000	7,950,975
公共下水道事業債	5. 4. 9	77,100,000	4,951,698
流域下水道事業債	5. 4. 9	86,400,000	5,548,984
公共下水道事業債	6. 3. 23	2,318,500,000	133,472,120
流域下水道事業債	6. 3. 23	81,000,000	4,663,033
公共下水道事業債	6. 4. 20	104,500,000	6,370,477
流域下水道事業債	6. 4. 20	27,300,000	1,664,249
公共下水道事業債	6. 9. 20	255,030,000	15,468,420
"	7. 3. 27	2,012,700,000	120,745,833
"	7. 3. 27	198,670,000	11,918,604
流域下水道事業債	7. 3. 27	42,400,000	2,543,660
公共下水道事業債	7. 3. 30	939,200,000	64,943,491
"	7. 3. 30	152,800,000	10,612,230
流域下水道事業債	7. 3. 30	20,100,000	1,395,981
"	7. 4. 20	7,500,000	500,519
"	7. 4. 20	16,800,000	973,977
公共下水道事業債	7. 5. 26	137,000,000	7,728,538
"	7. 5. 30	25,300,000	1,628,361
"	7. 5. 30	46,900,000	3,032,397
"	7. 9. 14	2,073,400,000	111,450,339
流域下水道事業債	8. 3. 14	87,100,000	4,500,561
公共下水道事業債	8. 3. 22	159,500,000	9,357,479
"	8. 3. 22	740,600,000	43,265,630
流域下水道事業債	8. 3. 22	40,800,000	2,393,637
"	8. 4. 19	36,700,000	1,930,829
公共下水道事業債	8. 4. 22	110,500,000	6,592,748
"	8. 4. 22	67,300,000	4,015,312
流域下水道事業債	8. 4. 22	16,800,000	1,002,337

明 細 書

還 高	未 償 還 残 高	利 率	償 還 終 期	借 入 先
償 還 高 累 計				
円	円	%	令和	
1,597,600,000	0	5.05	4.9.25	財 務 省
172,330,000	0	5.05	4.9.25	〃
151,310,000	0	4.4	5.3.25	〃
123,800,000	0	4.4	5.3.25	〃
77,100,000	0	4.4	5.3.25	〃
86,400,000	0	4.4	5.3.25	〃
2,180,111,693	138,388,307	3.65	6.3.1	〃
76,165,213	4,834,787	3.65	6.3.1	〃
97,852,647	6,647,353	4.3	6.3.25	〃
25,563,419	1,736,581	4.3	6.3.25	〃
230,497,585	24,532,415	4.5	6.9.1	〃
1,753,901,290	258,798,710	4.65	7.3.1	〃
173,124,444	25,545,556	4.65	7.3.1	〃
36,948,086	5,451,914	4.65	7.3.1	〃
939,200,000	0	4.7	5.3.20	地 方 公 共 団 体 金 融 機 構
152,800,000	0	4.75	5.3.20	〃
20,100,000	0	4.75	5.3.20	〃
7,500,000	0	4.3	5.3.20	〃
14,726,281	2,073,719	4.2	7.3.25	財 務 省
120,630,011	16,369,989	3.85	7.3.25	〃
25,300,000	0	3.9	5.3.20	地 方 公 共 団 体 金 融 機 構
46,900,000	0	3.95	5.3.20	〃
1,839,424,985	233,975,015	3.25	7.3.31	総 務 省
72,722,725	14,377,275	3.15	8.3.1	財 務 省
149,835,932	9,664,068	3.25	6.3.20	地 方 公 共 団 体 金 融 機 構
695,938,794	44,661,206	3.2	6.3.20	〃
38,327,937	2,472,063	3.25	6.3.20	〃
30,501,118	6,198,882	3.4	8.3.25	財 務 省
103,677,840	6,822,160	3.45	6.3.20	地 方 公 共 団 体 金 融 機 構
63,144,965	4,155,035	3.45	6.3.20	〃
15,762,785	1,037,215	3.45	6.3.20	〃

種 類	発行年月日	発 行 総 額	償
			当 年 度 償 還 高
流域下水道事業債	平成 8. 4. 30	円 8,800,000	円 525,033
”	8. 4. 30	19,200,000	1,010,134
公共下水道事業債	8. 10. 31	1,827,500,000	92,649,475
”	8. 11. 11	16,800,000	965,995
”	8. 11. 11	395,300,000	20,040,677
流域下水道事業債	9. 3. 25	118,500,000	5,803,504
公共下水道事業債	9. 3. 28	907,600,000	50,021,000
”	9. 3. 28	121,000,000	6,694,266
流域下水道事業債	9. 3. 28	53,900,000	2,981,991
公共下水道事業債	9. 4. 10	183,900,000	10,057,855
”	9. 4. 10	63,700,000	3,497,299
”	9. 4. 10	526,500,000	25,618,095
流域下水道事業債	9. 4. 10	18,300,000	1,004,718
”	9. 4. 10	41,400,000	2,014,414
公共下水道事業債	9. 4. 30	2,200,000	120,322
”	9. 4. 30	3,800,000	207,829
”	9. 4. 30	12,700,000	617,949
流域下水道事業債	9. 4. 30	9,600,000	525,043
”	9. 4. 30	21,600,000	1,050,999
公共下水道事業債	10. 3. 10	2,185,600,000	101,219,412
”	10. 3. 20	24,000,000	1,110,000
流域下水道事業債	10. 3. 25	135,800,000	6,216,580
公共下水道事業債	10. 3. 30	570,000,000	29,112,954
”	10. 3. 30	601,900,000	30,849,677
流域下水道事業債	10. 3. 30	85,400,000	4,377,076
公共下水道事業債	10. 4. 20	65,200,000	3,318,479
”	10. 4. 20	402,600,000	20,419,281
流域下水道事業債	10. 4. 20	26,900,000	1,369,127
”	10. 4. 20	51,800,000	2,357,362
公共下水道事業債	10. 4. 21	898,300,000	40,880,662
”	10. 4. 30	16,300,000	829,620
”	10. 4. 30	26,500,000	1,344,041
”	10. 4. 30	82,200,000	3,740,833
流域下水道事業債	10. 4. 30	13,900,000	707,467

還 高	未 償 還 残 高	利 率	償 還 終 期	借 入 先
償 還 高 累 計				
円 8,256,696	円 543,304	% 3.45	令和 6. 3. 20	地方公共団体金融機構
15,956,989	3,243,011	3.4	8. 3. 25	財 務 省
1,479,833,128	347,666,872	3.1	8. 9. 30	総 務 省
15,292,271	1,507,729	3.2	6. 9. 20	地方公共団体金融機構
320,097,422	75,202,578	3.1	8. 9. 30	総 務 省
93,602,836	24,897,164	2.8	9. 3. 1	財 務 省
803,209,522	104,390,478	2.85	7. 3. 20	地方公共団体金融機構
107,019,134	13,980,866	2.9	7. 3. 20	〃
47,672,161	6,227,839	2.9	7. 3. 20	〃
162,941,100	20,958,900	2.75	7. 3. 20	〃
56,406,793	7,293,207	2.8	7. 3. 20	〃
416,872,175	109,627,825	2.7	9. 3. 31	総 務 省
16,204,778	2,095,222	2.8	7. 3. 20	地方公共団体金融機構
32,779,692	8,620,308	2.7	9. 3. 25	財 務 省
1,949,268	250,732	2.75	7. 3. 20	地方公共団体金融機構
3,366,918	433,082	2.75	7. 3. 20	〃
10,055,606	2,644,394	2.7	9. 3. 31	総 務 省
8,505,897	1,094,103	2.75	7. 3. 20	地方公共団体金融機構
17,102,448	4,497,552	2.7	9. 3. 25	財 務 省
1,643,279,228	542,320,772	2.3	10. 3. 1	〃
24,000,000	0	2.1	5. 3. 20	地方公務員共済組合連合会
102,692,302	33,107,698	2.1	10. 3. 1	財 務 省
478,830,679	91,169,321	2.15	8. 3. 20	地方公共団体金融機構
505,195,699	96,704,301	2.2	8. 3. 20	〃
71,679,203	13,720,797	2.2	8. 3. 20	〃
54,818,291	10,381,709	2.1	8. 3. 20	〃
338,782,856	63,817,144	2.05	8. 3. 20	〃
22,616,748	4,283,252	2.1	8. 3. 20	〃
39,283,108	12,516,892	2.0	10. 3. 25	財 務 省
681,235,827	217,064,173	2.0	10. 3. 31	総 務 省
13,704,573	2,595,427	2.1	8. 3. 20	地方公共団体金融機構
22,299,418	4,200,582	2.05	8. 3. 20	〃
62,337,288	19,862,712	2.0	10. 3. 31	総 務 省
11,686,722	2,213,278	2.1	8. 3. 20	地方公共団体金融機構

種 類	発行年月日	発 行 総 額	償
			当 年 度 償 還 高
	平成	円	円
流域下水道事業債	10. 4. 30	26,700,000	1,215,089
公共下水道事業債	10. 9. 25	2,251,400,000	99,785,731
〃	11. 3. 23	18,000,000	818,000
流域下水道事業債	11. 3. 25	382,100,000	17,129,953
公共下水道事業債	11. 3. 30	749,300,000	37,348,628
〃	11. 3. 30	283,600,000	14,135,954
流域下水道事業債	11. 3. 30	200,000,000	9,968,938
〃	11. 4. 20	151,200,000	6,778,459
公共下水道事業債	11. 4. 30	142,900,000	7,079,887
〃	11. 4. 30	299,200,000	14,823,667
〃	11. 4. 30	27,000,000	1,337,697
〃	11. 4. 30	5,800,000	287,357
流域下水道事業債	11. 4. 30	79,000,000	3,914,003
〃	11. 4. 30	38,200,000	1,892,594
〃	11. 4. 30	73,100,000	3,261,153
公共下水道事業債	11. 11. 30	7,500,000	368,928
〃	11. 11. 30	36,700,000	1,810,292
〃	11. 11. 30	147,200,000	6,501,899
〃	11. 12. 10	16,400,000	808,959
〃	12. 2. 21	919,600,000	40,438,786
〃	12. 2. 29	22,500,000	1,103,711
〃	12. 3. 21	25,000,000	1,136,000
〃	12. 3. 24	2,077,100,000	90,838,181
流域下水道事業債	12. 3. 24	197,000,000	8,615,436
公共下水道事業債	12. 3. 30	53,800,000	2,612,965
〃	12. 3. 30	905,700,000	43,988,149
〃	12. 3. 30	135,300,000	6,571,267
流域下水道事業債	12. 3. 30	99,500,000	4,832,528
〃	12. 4. 2	62,600,000	2,748,406
公共下水道事業債	12. 4. 20	59,600,000	2,909,327
〃	12. 4. 20	446,600,000	21,800,427
流域下水道事業債	12. 4. 20	31,700,000	1,547,411
公共下水道事業債	12. 4. 28	21,100,000	1,029,980
〃	12. 4. 28	24,600,000	1,200,830

還 高	未 償 還 殘 高	利 率	償 還 終 期	借 入 先
償 還 高 累 計				
円 20,248,243	円 6,451,757	% 2.0	令和 10. 3. 25	財 務 省
1,671,335,663	580,064,337	1.7	10. 9. 1	〃
17,178,000	822,000	2.1	6. 3. 20	地方公務員共済組合連合会
271,453,414	110,646,586	2.1	11. 3. 1	財 務 省
591,852,896	157,447,104	2.1	9. 3. 20	地方公共団体金融機構
224,008,382	59,591,618	2.1	9. 3. 20	〃
157,974,881	42,025,119	2.1	9. 3. 20	〃
107,416,269	43,783,731	2.1	11. 3. 25	財 務 省
113,128,505	29,771,495	2.0	9. 3. 20	地方公共団体金融機構
236,865,280	62,334,720	2.0	9. 3. 20	〃
21,374,874	5,625,126	2.0	9. 3. 20	〃
4,591,640	1,208,360	2.0	9. 3. 20	〃
62,541,302	16,458,698	2.0	9. 3. 20	〃
30,241,490	7,958,510	2.0	9. 3. 20	〃
52,109,499	20,990,501	2.0	11. 3. 25	財 務 省
5,743,463	1,756,537	2.05	9. 9. 20	地方公共団体金融機構
28,068,964	8,631,036	2.1	9. 9. 20	〃
101,632,056	45,567,944	2.0	11. 9. 30	総 務 省
12,543,080	3,856,920	2.1	9. 9. 20	地方公共団体金融機構
637,257,800	282,342,200	1.9	11. 9. 30	総 務 省
17,252,249	5,247,751	2.0	9. 9. 20	地方公共団体金融機構
22,720,000	2,280,000	1.9	7. 3. 20	地方公務員共済組合連合会
1,388,001,352	689,098,648	2.0	12. 3. 1	財 務 省
131,643,285	65,356,715	2.0	12. 3. 1	〃
39,925,932	13,874,068	2.0	10. 3. 20	地方公共団体金融機構
672,135,990	233,564,010	2.0	10. 3. 20	〃
100,408,524	34,891,476	2.0	10. 3. 20	〃
73,840,710	25,659,290	2.0	10. 3. 20	〃
41,666,184	20,933,816	2.1	12. 3. 25	財 務 省
44,105,772	15,494,228	2.1	10. 3. 20	地方公共団体金融機構
330,497,271	116,102,729	2.1	10. 3. 20	〃
23,458,943	8,241,057	2.1	10. 3. 20	〃
15,614,628	5,485,372	2.1	10. 3. 20	〃
18,204,730	6,395,270	2.1	10. 3. 20	〃

種 類	発行年月日	発 行 総 額	償
			当 年 度 償 還 高
	平成	円	円
流域下水道事業債	12. 4. 28	16,600,000	810,316
〃	12. 4. 28	32,800,000	1,440,059
公共下水道事業債	12. 8. 30	4,900,000	237,379
〃	12. 8. 31	99,900,000	4,351,693
〃	12. 10. 30	9,900,000	478,239
〃	12. 10. 30	66,100,000	3,193,092
〃	12. 10. 30	1,144,100,000	49,708,903
〃	13. 3. 21	26,000,000	1,180,000
〃	13. 3. 26	2,079,500,000	88,072,283
流域下水道事業債	13. 3. 26	189,200,000	8,013,117
公共下水道事業債	13. 3. 29	15,600,000	733,536
〃	13. 3. 29	822,100,000	38,574,675
〃	13. 3. 29	157,300,000	7,396,486
流域下水道事業債	13. 3. 29	90,100,000	4,236,639
公共下水道事業債	13. 4. 20	62,500,000	2,901,275
〃	13. 4. 20	334,000,000	15,470,586
流域下水道事業債	13. 4. 20	24,800,000	1,151,226
公共下水道事業債	13. 4. 27	27,000,000	1,253,351
〃	13. 4. 27	20,900,000	968,070
〃	13. 4. 27	100,800,000	4,228,014
流域下水道事業債	13. 4. 27	13,100,000	608,107
〃	13. 4. 27	27,300,000	1,145,087
〃	13. 4. 27	52,100,000	2,185,313
公共下水道事業債	13. 10. 30	17,000,000	801,375
〃	13. 10. 30	4,000,000	188,559
〃	13. 10. 30	876,100,000	37,187,808
〃	14. 3. 25	2,065,200,000	87,123,804
流域下水道事業債	14. 3. 25	309,600,000	13,060,977
公共下水道事業債	14. 3. 28	5,300,000	248,882
〃	14. 3. 28	900,800,000	42,300,492
〃	14. 3. 28	140,300,000	6,588,320
流域下水道事業債	14. 3. 28	151,500,000	7,114,259
公共下水道事業債	14. 4. 22	62,100,000	2,907,318
〃	14. 4. 22	351,700,000	16,465,442

還 高	未 償 還 残 高	利 率	償 還 終 期	借 入 先
償 還 高 累 計				
円	円	%	令和	
12,284,493	4,315,507	2.1	10. 3. 20	地方公共団体金融機構
21,831,483	10,968,517	2.1	12. 3. 25	財 務 省
3,641,483	1,258,517	1.95	10. 3. 20	地方公共団体金融機構
67,021,083	32,878,917	1.9	12. 3. 25	財 務 省
7,083,401	2,816,599	2.1	10. 9. 20	地方公共団体金融機構
47,294,229	18,805,771	2.1	10. 9. 20	〃
736,259,485	407,840,515	2.1	12. 9. 30	総 務 省
22,420,000	3,580,000	1.5	8. 3. 20	地方公務員共済組合連合会
1,322,033,344	757,466,656	1.6	13. 3. 1	財 務 省
120,283,101	68,916,899	1.6	13. 3. 1	〃
10,928,188	4,671,812	1.7	11. 3. 20	地方公共団体金融機構
576,853,880	245,246,120	1.65	11. 3. 20	〃
110,192,566	47,107,434	1.7	11. 3. 20	〃
63,117,292	26,982,708	1.7	11. 3. 20	〃
44,216,066	18,283,934	1.4	11. 3. 20	〃
236,675,061	97,324,939	1.35	11. 3. 20	〃
17,544,936	7,255,064	1.4	11. 3. 20	〃
19,101,341	7,898,659	1.4	11. 3. 20	〃
14,809,908	6,090,092	1.35	11. 3. 20	〃
64,929,134	35,870,866	1.3	13. 3. 25	財 務 省
9,267,687	3,832,313	1.4	11. 3. 20	地方公共団体金融機構
17,584,974	9,715,026	1.3	13. 3. 25	財 務 省
33,559,603	18,540,397	1.3	13. 3. 25	〃
11,383,634	5,616,366	2.0	11. 9. 20	地方公共団体金融機構
2,678,503	1,321,497	2.0	11. 9. 20	〃
528,257,173	347,842,827	2.0	13. 9. 30	総 務 省
1,189,039,435	876,160,565	2.2	14. 3. 1	財 務 省
178,252,280	131,347,720	2.2	14. 3. 1	〃
3,396,662	1,903,338	2.2	12. 3. 20	地方公共団体金融機構
577,304,361	323,495,639	2.2	12. 3. 20	〃
89,915,410	50,384,590	2.2	12. 3. 20	〃
97,093,263	54,406,737	2.2	12. 3. 20	〃
39,955,790	22,144,210	2.1	12. 3. 20	〃
226,287,462	125,412,538	2.1	12. 3. 20	〃

種 類	発行年月日	発 行 総 額	償
			当 年 度 償 還 高
	平成	円	円
公 共 下 水 道 事 業 債	14. 4. 22	72,400,000	3,389,530
〃	14. 4. 22	7,200,000	337,080
〃	14. 4. 22	162,900,000	6,859,340
流 域 下 水 道 事 業 債	14. 4. 22	32,500,000	1,521,544
〃	14. 4. 22	66,500,000	2,800,160
〃	14. 4. 22	125,800,000	4,866,128
〃	14. 4. 22	61,500,000	2,879,229
公 共 下 水 道 事 業 債	14. 10. 18	3,100,000	142,498
〃	14. 10. 18	11,500,000	528,622
〃	14. 10. 24	876,500,000	36,417,752
〃	15. 3. 25	24,700,000	1,113,706
〃	15. 3. 25	339,000,000	15,266,921
〃	15. 3. 25	2,160,800,000	88,196,508
流 域 下 水 道 事 業 債	15. 3. 25	67,200,000	3,030,002
〃	15. 3. 25	167,800,000	6,849,026
公 共 下 水 道 事 業 債	15. 3. 28	9,800,000	440,271
〃	15. 3. 28	1,415,000,000	63,569,635
〃	15. 3. 28	87,700,000	3,939,969
流 域 下 水 道 事 業 債	15. 3. 28	178,300,000	8,010,223
公 共 下 水 道 事 業 債	15. 4. 18	35,600,000	1,599,349
〃	15. 4. 18	22,000,000	987,142
流 域 下 水 道 事 業 債	15. 4. 18	32,800,000	1,473,558
〃	15. 4. 23	30,800,000	1,255,397
〃	15. 4. 23	63,000,000	2,567,857
公 共 下 水 道 事 業 債	15. 4. 25	394,500,000	16,079,678
〃	15. 10. 17	29,100,000	1,313,884
〃	15. 10. 17	5,700,000	257,359
〃	15. 10. 27	317,400,000	12,933,636
〃	15. 12. 25	104,630,000	4,265,843
〃	16. 3. 25	1,866,700,000	75,390,142
流 域 下 水 道 事 業 債	16. 3. 25	75,000,000	3,029,014
公 共 下 水 道 事 業 債	16. 3. 30	5,100,000	228,484
〃	16. 3. 30	1,510,800,000	67,685,108
〃	16. 3. 30	46,900,000	2,101,159

還 高	未 償 還 残 高	利 率	償 還 終 期	借 入 先
償 還 高 累 計				
円	円	%	令和	
46,582,919	25,817,081	2.1	12. 3. 20	地方公共団体金融機構
4,632,556	2,567,444	2.1	12. 3. 20	〃
94,269,117	68,630,883	2.1	14. 3. 25	財 務 省
20,910,841	11,589,159	2.1	12. 3. 20	地方公共団体金融機構
38,483,095	28,016,905	2.1	14. 3. 25	財 務 省
77,112,125	48,687,875	2.1	14. 3. 25	〃
39,569,744	21,930,256	2.1	12. 3. 20	地方公共団体金融機構
1,945,843	1,154,157	1.8	12. 9. 20	〃
7,218,444	4,281,556	1.8	12. 9. 20	〃
493,912,731	382,587,269	1.9	14. 9. 30	総 務 省
15,229,741	9,470,259	1.35	13. 3. 20	地方公共団体金融機構
209,474,030	129,525,970	1.3	13. 3. 20	〃
1,218,290,834	942,509,166	1.2	15. 3. 1	財 務 省
41,434,763	25,765,237	1.35	13. 3. 20	地方公共団体金融機構
94,608,109	73,191,891	1.2	15. 3. 1	財 務 省
6,081,616	3,718,384	1.2	13. 3. 20	地方公共団体金融機構
878,110,757	536,889,243	1.2	13. 3. 20	〃
54,424,249	33,275,751	1.2	13. 3. 20	〃
110,648,162	67,651,838	1.2	13. 3. 20	〃
22,092,397	13,507,603	1.2	13. 3. 20	〃
13,681,795	8,318,205	1.15	13. 3. 20	〃
20,354,794	12,445,206	1.2	13. 3. 20	〃
17,458,660	13,341,340	1.1	15. 3. 25	財 務 省
35,710,896	27,289,104	1.1	15. 3. 25	〃
223,618,235	170,881,765	1.1	15. 3. 31	総 務 省
16,928,160	12,171,840	1.8	13. 9. 20	地方公共団体金融機構
3,315,825	2,384,175	1.8	13. 9. 20	〃
166,637,629	150,762,371	1.8	15. 9. 25	財 務 省
54,612,319	50,017,681	1.9	15. 9. 25	〃
930,382,006	936,317,994	2.0	16. 3. 1	〃
37,380,753	37,619,247	2.0	16. 3. 1	〃
2,837,025	2,262,975	1.9	14. 3. 20	地方公共団体金融機構
840,427,134	670,372,866	1.9	14. 3. 20	〃
26,089,513	20,810,487	1.9	14. 3. 20	〃

種 類	発行年月日	発 行 総 額	償
			当 年 度 償 還 高
	平成	円	円
流域下水道事業債	16. 3. 30	88,900,000	3,982,795
公共下水道事業債	16. 4. 20	32,700,000	1,466,655
〃	16. 4. 20	35,800,000	1,605,696
流域下水道事業債	16. 4. 20	10,500,000	470,945
公共下水道事業債	16. 4. 26	257,100,000	10,382,885
流域下水道事業債	16. 4. 26	8,900,000	359,423
〃	16. 4. 26	18,700,000	755,192
公共下水道事業債	16. 4. 28	15,500,000	695,204
〃	16. 4. 28	284,000,000	12,737,925
流域下水道事業債	16. 4. 28	22,200,000	995,711
公共下水道事業債	16. 4. 30	202,200,000	8,165,770
〃	16. 12. 27	1,228,100,000	49,080,997
〃	17. 3. 1	195,500,000	7,747,764
流域下水道事業債	17. 3. 1	7,900,000	313,081
〃	17. 3. 1	16,300,000	645,978
公共下水道事業債	17. 3. 23	29,000,000	1,275,208
〃	17. 3. 23	84,200,000	3,702,501
〃	17. 3. 23	124,000,000	5,452,615
流域下水道事業債	17. 3. 23	9,300,000	408,946
〃	17. 3. 23	19,400,000	853,071
〃	17. 3. 25	102,600,000	4,057,800
公共下水道事業債	17. 3. 30	155,300,000	6,828,959
〃	17. 3. 30	1,057,000,000	46,479,141
流域下水道事業債	17. 3. 30	121,700,000	5,351,477
公共下水道事業債	17. 3. 31	178,500,000	7,059,624
〃	17. 10. 31	1,911,600,000	74,817,645
流域下水道事業債	18. 3. 27	78,300,000	3,032,721
公共下水道事業債	18. 3. 30	258,600,000	11,146,111
〃	18. 3. 30	1,104,400,000	47,601,566
流域下水道事業債	18. 3. 30	81,400,000	3,508,482
公共下水道事業債	18. 9. 25	2,252,000,000	86,095,946
流域下水道事業債	19. 3. 26	83,500,000	3,167,266
公共下水道事業債	19. 3. 29	370,500,000	15,610,331
〃	19. 3. 29	1,066,000,000	44,956,763

還 高	未 償 還 残 高	利 率	償 還 終 期	借 入 先
償 還 高 累 計				
円	円	%	令和	
49,453,252	39,446,748	1.9	14. 3. 20	地方公共団体金融機構
18,099,846	14,600,154	2.0	14. 3. 20	〃
19,815,730	15,984,270	2.0	14. 3. 20	〃
5,811,877	4,688,123	2.0	14. 3. 20	〃
127,354,059	129,745,941	2.1	16. 3. 25	財 務 省
4,408,600	4,491,400	2.1	16. 3. 25	〃
9,263,015	9,436,985	2.1	16. 3. 25	〃
8,579,435	6,920,565	2.0	14. 3. 20	地方公共団体金融機構
157,197,421	126,802,579	2.0	14. 3. 20	〃
12,287,969	9,912,031	2.0	14. 3. 20	〃
100,159,434	102,040,566	2.1	16. 3. 31	総 務 省
583,409,615	644,690,385	2.1	16. 9. 25	財 務 省
90,142,670	105,357,330	1.9	17. 3. 1	〃
3,642,593	4,257,407	1.9	17. 3. 1	〃
7,515,732	8,784,268	1.9	17. 3. 1	〃
14,669,475	14,330,525	2.1	15. 3. 20	地方公共団体金融機構
42,592,060	41,607,940	2.1	15. 3. 20	〃
62,724,648	61,275,352	2.1	15. 3. 20	〃
4,704,349	4,595,651	2.1	15. 3. 20	〃
9,813,373	9,586,627	2.1	15. 3. 20	〃
46,679,279	55,920,721	2.1	17. 3. 1	財 務 省
78,557,563	76,742,437	2.1	15. 3. 20	地方公共団体金融機構
534,677,038	522,322,962	2.1	15. 3. 20	〃
61,561,205	60,138,795	2.1	15. 3. 20	〃
81,211,023	97,288,977	2.1	17. 3. 31	総 務 省
831,709,623	1,079,890,377	2.1	17. 9. 25	財 務 省
32,526,917	45,773,083	2.1	18. 3. 1	〃
120,169,381	138,430,619	2.0	16. 3. 20	地方公共団体金融機構
513,205,965	591,194,035	2.0	16. 3. 20	〃
37,825,937	43,574,063	2.0	16. 3. 20	〃
884,972,570	1,367,027,430	2.2	18. 9. 1	財 務 省
31,452,943	52,047,057	2.1	19. 3. 1	〃
154,653,562	215,846,438	2.15	17. 3. 20	地方公共団体金融機構
446,448,928	619,551,072	2.1	17. 3. 20	〃

種 類	発行年月日	発 行 総 額	償
			当 年 度 償 還 高
	平成	円	円
流域下水道事業債	19. 3. 29	98,100,000	4,133,262
公共下水道事業債	19. 12. 7	2,125,700,000	79,508,577
流域下水道事業債	20. 3. 25	105,900,000	3,933,883
公共下水道事業債	20. 3. 28	611,000,000	25,235,180
〃	20. 3. 28	1,463,600,000	60,535,748
流域下水道事業債	20. 3. 28	114,100,000	4,712,494
公共下水道事業債	21. 3. 6	1,927,400,000	70,819,176
流域下水道事業債	21. 3. 25	88,000,000	3,227,223
公共下水道事業債	21. 3. 30	610,700,000	24,891,487
〃	21. 3. 30	1,332,500,000	54,311,293
流域下水道事業債	21. 3. 30	68,600,000	2,790,707
公共下水道事業債	21. 11. 20	2,811,400,000	101,213,655
流域下水道事業債	22. 3. 25	53,300,000	1,898,923
公共下水道事業債	22. 3. 30	805,600,000	28,701,170
〃	22. 3. 30	1,296,700,000	46,197,627
流域下水道事業債	22. 3. 30	43,600,000	1,553,340
〃	22. 3. 30	100,000	3,563
公共下水道事業債	22. 9. 21	2,545,200,000	91,486,981
流域下水道事業債	23. 3. 25	47,900,000	1,694,686
公共下水道事業債	23. 7. 26	4,851,000,000	171,626,757
流域下水道事業債	24. 3. 26	62,600,000	2,207,703
新庁舎建設事業債	24. 3. 26	19,700,000	567,347
資本費平準化債	24. 3. 26	400,000,000	20,073,917
公共下水道事業債	24. 3. 29	44,700,000	2,243,261
〃	25. 3. 25	4,515,900,000	159,354,622
流域下水道事業債	25. 3. 25	83,800,000	2,957,089
新庁舎建設事業債	25. 3. 25	85,500,000	2,463,785
資本費平準化債	25. 3. 25	500,000,000	24,813,580
公共下水道事業債	26. 1. 28	29,100,000	1,019,220
〃	26. 3. 25	3,688,500,000	129,474,358
流域下水道事業債	26. 3. 25	40,100,000	1,407,597
新庁舎建設事業債	26. 3. 25	285,100,000	8,172,361
資本費平準化債	26. 3. 25	500,000,000	24,588,025
公共下水道事業債	27. 3. 25	3,928,200,000	138,892,527

還 高	未 償 還 殘 高	利 率	償 還 終 期	借 入 先
償 還 高 累 計				
円	円	%	令和	
40,948,757	57,151,243	2.15	17. 3. 20	地方公共団体金融機構
754,072,842	1,371,627,158	2.2	19. 9. 25	財 務 省
35,873,689	70,026,311	2.1	20. 3. 1	〃
230,123,556	380,876,444	2.1	18. 3. 20	地方公共団体金融機構
553,219,061	910,380,939	2.05	18. 3. 20	〃
42,973,972	71,126,028	2.1	18. 3. 20	〃
591,643,837	1,335,756,163	1.9	21. 3. 1	財 務 省
27,129,731	60,870,269	1.9	21. 3. 1	〃
207,950,667	402,749,333	1.9	19. 3. 20	地方公共団体金融機構
453,732,216	878,767,784	1.9	19. 3. 20	〃
23,445,791	45,154,209	1.9	19. 3. 20	〃
796,522,730	2,014,877,270	2.1	21. 9. 25	財 務 省
14,136,456	39,163,544	2.1	22. 3. 1	〃
213,664,699	591,935,301	2.1	22. 3. 20	地方公共団体金融機構
343,916,354	952,783,646	2.1	22. 3. 20	〃
11,563,779	32,036,221	2.1	22. 3. 20	〃
26,522	73,478	2.1	22. 3. 20	〃
647,811,964	1,897,388,036	1.8	22. 9. 1	財 務 省
11,216,566	36,683,434	1.9	23. 3. 1	〃
1,135,940,691	3,715,059,309	1.9	23. 3. 25	〃
12,702,639	49,897,361	1.7	24. 3. 1	〃
6,877,112	12,822,888	1.7	24. 3. 1	〃
207,134,085	192,865,915	1.3	14. 3. 1	〃
23,147,236	21,552,764	1.3	14. 3. 20	地方公共団体金融機構
773,484,176	3,742,415,824	1.5	25. 3. 1	財 務 省
14,353,279	69,446,721	1.5	25. 3. 1	〃
27,638,429	57,861,571	1.5	25. 3. 1	〃
236,301,409	263,698,591	1.1	15. 3. 1	〃
4,468,902	24,631,098	1.5	25. 9. 25	〃
507,233,788	3,181,266,212	1.4	26. 3. 1	〃
5,514,457	34,585,543	1.4	26. 3. 1	〃
84,299,950	200,800,050	1.4	26. 3. 1	〃
212,706,955	287,293,045	1.0	16. 3. 1	〃
411,741,737	3,516,458,263	1.2	27. 3. 1	〃

種 類	発行年月日	発 行 総 額	償
			当 年 度 償 還 高
	平成	円	円
流域下水道事業債	27. 3. 25	63,100,000	2,231,077
資本費平準化債	27. 3. 26	600,000,000	30,000,000
公共下水道事業債	28. 3. 25	3,494,900,000	132,238,163
〃	28. 3. 25	210,000,000	10,500,000
流域下水道事業債	28. 3. 25	71,500,000	3,574,000
資本費平準化債	28. 3. 25	700,000,000	35,000,000
公共下水道事業債	29. 2. 7	2,460,300,000	55,594,212
流域下水道事業債	29. 3. 27	74,400,000	1,649,652
資本費平準化債	29. 3. 28	900,000,000	45,000,000
公共下水道事業債（特別措置分）	29. 3. 28	177,000,000	8,850,000
公共下水道事業債	29. 9. 8	1,887,400,000	41,682,110
〃	30. 3. 26	1,531,000,000	34,234,546
〃	30. 3. 26	170,000,000	8,500,000
流域下水道事業債	30. 3. 26	59,600,000	2,980,000
公共下水道事業債（特別措置分）	30. 3. 26	177,000,000	8,850,000
資本費平準化債	30. 3. 26	900,000,000	45,000,000
流域下水道事業債	31. 3. 25	43,000,000	2,122,104
資本費平準化債	31. 3. 25	1,200,000,000	59,221,498
公共下水道事業債（特別措置分）	31. 3. 25	177,000,000	8,850,000
公共下水道事業債	31. 3. 25	207,400,000	25,924,000
	令和		
公共下水道事業債（特別措置分）	2. 3. 24	177,000,000	8,850,000
公共下水道事業債	2. 3. 25	1,333,700,000	31,619,485
〃	2. 3. 25	127,200,000	3,015,670
〃	2. 3. 25	125,700,000	13,966,108
流域下水道事業債	2. 3. 25	68,900,000	3,419,209
資本費平準化債	2. 3. 25	1,350,000,000	66,994,656
公共下水道事業債（特別措置分）	3. 3. 24	167,000,000	8,350,000
公共下水道事業債	3. 3. 25	831,400,000	18,559,978
〃	3. 3. 25	75,000,000	1,674,282
〃	3. 3. 25	58,000,000	9,666,087
流域下水道事業債	3. 3. 25	98,300,000	4,790,628
資本費平準化債	3. 3. 25	1,550,000,000	75,538,892
公共下水道事業債（特別措置分）	4. 3. 23	154,000,000	7,700,000

還 高	未 償 還 残 高	利 率	償 還 終 期	借 入 先
償 還 高 累 計				
円 6,613,946	円 56,486,054	% 1.2	令和 27. 3. 1	財 務 省
240,000,000	360,000,000	0.225	17. 2. 2	尾 西 信 用 金 庫
263,817,606	3,231,082,394	0.5	28. 3. 1	財 務 省
73,500,000	136,500,000	0.098	18. 2. 2	愛 知 西 農 業 協 同 組 合
25,018,000	46,482,000	0.098	18. 2. 2	〃
245,000,000	455,000,000	0.098	18. 2. 2	〃
354,514,344	2,105,785,656	0.7	38. 9. 25	財 務 省
9,703,211	64,696,789	0.8	39. 3. 1	〃
270,000,000	630,000,000	0.21	19. 2. 2	岐 阜 信 用 金 庫
53,100,000	123,900,000	0.21	19. 2. 2	〃
225,187,570	1,662,212,430	0.8	39. 9. 1	財 務 省
168,805,378	1,362,194,622	0.7	40. 3. 1	〃
42,500,000	127,500,000	0.38	20. 2. 2	い ち い 信 用 金 庫
14,900,000	44,700,000	0.38	20. 2. 2	〃
44,250,000	132,750,000	0.38	20. 2. 2	〃
225,000,000	675,000,000	0.4	20. 2. 2	岐 阜 信 用 金 庫
8,463,022	34,536,978	0.2	21. 3. 1	財 務 省
236,177,344	963,822,656	0.2	21. 3. 1	〃
35,400,000	141,600,000	0.5	21. 2. 2	愛 知 西 農 業 協 同 組 合
103,696,000	103,704,000	0.07	9. 2. 2	尾 西 信 用 金 庫
26,550,000	150,450,000	0.3	22. 2. 2	百 五 銀 行
94,574,802	1,239,125,198	0.3	42. 3. 1	財 務 省
9,019,956	118,180,044	0.3	42. 3. 1	〃
41,897,486	83,802,514	0.002	11. 3. 1	〃
10,247,380	58,652,620	0.1	22. 3. 1	〃
200,783,203	1,149,216,797	0.1	22. 3. 1	〃
16,700,000	150,300,000	0.4	23. 2. 2	百 五 銀 行
37,009,096	794,390,904	0.6	43. 3. 1	財 務 省
3,338,564	71,661,436	0.6	43. 3. 1	〃
19,331,787	38,668,213	0.004	9. 3. 1	〃
9,566,916	88,733,084	0.3	23. 3. 1	〃
150,851,676	1,399,148,324	0.3	23. 3. 1	〃
7,700,000	146,300,000	0.3	24. 2. 2	大 垣 西 濃 信 用 金 庫

種 類	発行年月日	発 行 総 額	償
			当 年 度 償 還 高
	令和	円	円
公 共 下 水 道 事 業 債	4. 3. 25	828,300,000	17,646,963
〃	4. 3. 25	492,800,000	10,499,123
〃	4. 3. 25	269,300,000	29,826,580
流 域 下 水 道 事 業 債	4. 3. 25	61,300,000	2,950,044
資 本 費 平 準 化 債	4. 3. 25	1,750,000,000	84,218,220
公共下水道事業債（特別措置分）	5. 3. 23	155,000,000	0
公 共 下 水 道 事 業 債	5. 3. 27	642,100,000	0
〃	5. 3. 27	334,300,000	0
〃	5. 3. 27	27,300,000	0
〃	5. 3. 27	459,600,000	0
〃	5. 3. 27	339,600,000	0
流 域 下 水 道 事 業 債	5. 3. 27	95,200,000	0
資 本 費 平 準 化 債	5. 3. 27	1,750,000,000	0
計		127,312,870,000	5,217,872,869
	平成	円	円
（特定区域公共下水道） 特定公共下水道事業債	18. 3. 27	55,200,000	3,150,233
〃	18. 3. 30	57,300,000	3,201,797
〃	19. 3. 23	212,800,000	11,764,639
〃	19. 3. 26	180,900,000	10,187,532
〃	20. 3. 25	16,100,000	1,201,146
〃	20. 8. 29	4,200,000	315,426
〃	20. 9. 5	18,900,000	1,385,643
〃	21. 3. 25	26,600,000	1,913,707
〃	21. 3. 25	18,400,000	1,323,767
公 共 下 水 道 事 業 債	23. 7. 26	6,600,000	233,506
〃	31. 3. 25	158,300,000	5,036,656
〃	31. 3. 25	52,900,000	5,290,000
	令和		
公 共 下 水 道 事 業 債	2. 3. 25	210,000,000	6,740,281
〃	2. 3. 25	36,900,000	4,612,361
〃	3. 3. 25	76,500,000	2,381,531
〃	3. 6. 28	89,800,000	14,965,994
〃	4. 3. 25	78,900,000	2,372,236

還 高	未 償 還 残 高	利 率	償 還 終 期	借 入 先
償 還 高 累 計				
円	円	%	令和	
17,646,963	810,653,037	0.8	44. 3. 1	財 務 省
10,499,123	482,300,877	0.8	44. 3. 1	〃
29,826,580	239,473,420	0.08	13. 3. 1	〃
2,950,044	58,349,956	0.4	24. 3. 1	〃
84,218,220	1,665,781,780	0.4	24. 3. 1	〃
0	155,000,000	0.65	25. 2. 2	尾 西 信 用 金 庫
0	642,100,000	1.4	45. 3. 1	財 務 省
0	334,300,000	1.4	45. 3. 1	〃
0	27,300,000	0.8	22. 3. 1	〃
0	459,600,000	1.4	普通地方長期資金 等に借換える日	〃
0	339,600,000	0.4	15. 3. 1	〃
0	95,200,000	1.0	25. 3. 1	〃
0	1,750,000,000	1.0	25. 3. 1	〃
55,751,942,663	71,560,927,337			
円	円	%	令和	
45,403,409	9,796,591	1.8	8. 3. 1	財 務 省
47,343,052	9,956,948	1.8	8. 3. 20	地 方 公 共 団 体 金 融 機 構
163,390,541	49,409,459	1.95	9. 3. 20	〃
138,167,562	42,732,438	1.9	9. 3. 1	財 務 省
16,100,000	0	1.65	5. 3. 20	地 方 公 共 団 体 金 融 機 構
4,200,000	0	1.75	5. 3. 20	〃
18,199,375	700,625	1.5	5. 9. 1	財 務 省
24,661,334	1,938,666	1.3	6. 3. 1	〃
17,058,968	1,341,032	1.3	6. 3. 20	地 方 公 共 団 体 金 融 機 構
1,545,497	5,054,503	1.9	23. 3. 25	財 務 省
20,026,428	138,273,572	0.4	31. 3. 1	〃
21,160,000	31,740,000	0.15	11. 2. 2	尾 西 信 用 金 庫
20,160,378	189,839,622	0.3	32. 3. 1	財 務 省
13,836,807	23,063,193	0.002	10. 3. 1	〃
4,751,199	71,748,801	0.5	33. 3. 1	〃
29,931,538	59,868,462	0.003	9. 3. 25	〃
2,372,236	76,527,764	0.7	34. 3. 1	〃

種 類	発行年月日	発 行 総 額	償
			当 年 度 償 還 高
公 共 下 水 道 事 業 債	令和 4. 3. 25	円 48,200,000	円 5,338,437
計		1,348,500,000	81,414,892
(一宮市下水道事業) 合 計		128,661,370,000	5,299,287,761

還 高	未 償 還 残 高	利 率	償 還 終 期	借 入 先
償 還 高 累 計				
円 5,338,437	円 42,861,563	% 0.08	令和 13. 3. 1	財 務 省
593,646,761	754,853,239			
56,345,589,424	72,315,780,576			

注 記

I 重要な会計方針

1 資産の評価基準及び評価方法

たな卸資産(貯蔵品)

先入先出法による原価法

2 固定資産の減価償却の方法

有形固定資産及び無形固定資産

・減価償却の方法

定額法

・主な耐用年数

地方公営企業法施行規則第15条による。

3 引当金の計上方法

(1) 退職給付引当金

下水道事業会計に所属する職員の退職手当の支給に備えるため、当年度末における退職手当の要支給額に相当する金額を計上している。

(2) 賞与引当金

職員の期末・勤勉手当の支給及びこれに係る法定福利費の支出に備えるため、当年度末における支給(支出)見込額に基づき、当年度の負担に属する額(12月から3月までの4ヶ月分)を計上している。

(3) 貸倒引当金

債権の貸倒れによる損失に備えるため、一般債権については貸倒実績率により、貸倒懸念債権等の特定の債権については個別に回収可能性を勘案し、回収不能見込額を計上している。

4 消費税等の会計処理

消費税及び地方消費税の会計処理は税抜方式による。

II キャッシュ・フロー計算書

重要な非資金取引の内容

該当事項はない。

III 貸借対照表等

企業債の償還に係る一般会計の負担

貸借対照表に計上されている企業債(当該事業年度の末日の翌日から起算して1年以内に償還予定のものを含む)のうち、一般会計が負担すると見込まれる額は以下のとおりである。

一般区域公共下水道	3,491,656,171 円
特定区域公共下水道	— 円
合 計	3,491,656,171 円

IV セグメント情報

1 報告セグメントの概要

下水道事業会計は、一般区域公共下水道事業及び特定区域公共下水道事業を運営しており、各事業で下水道使用料体系が異なるため、一般区域公共下水道及び特定区域公共下水道の2つを報告セグメントとしている。

なお、各報告セグメントに属する事業の主な内容は以下のとおりである。

事業区分	事業の内容
一般区域公共下水道	下水道事業経營業務、下水の排除
特定区域公共下水道	下水道事業経營業務、下水の排除

2 報告セグメントごとの営業収益等

当年度(自 令和4年4月1日 至 令和5年3月31日)

(単位 円)

	一般区域 公共下水道	特定区域 公共下水道	合計
営業収益	3,144,738,940	395,080,892	3,539,819,832
営業費用	5,847,353,486	848,489,458	6,695,842,944
営業損益	△ 2,702,614,546	△ 453,408,566	△ 3,156,023,112
経常損益	162,783,508	△ 249,161,997	△ 86,378,489
セグメント資産	133,770,393,750	6,854,647,494	140,625,041,244
セグメント負債	104,458,921,385	1,667,926,213	106,126,847,598
その他の項目			
負担金・補助金 ・交付金	4,106,237,445	117,222,617	4,223,460,062
減価償却費	3,563,204,996	300,142,994	3,863,347,990
特別利益	6,668,085	4,685,465	11,353,550
特別損失	279,471	404,422	683,893
有形固定資産 及び無形固定 資産の増加額	2,342,833,247	16,193,451	2,359,026,698

V 減損損失

1 グルーピングの方法

下水道事業会計において使用している固定資産については、事業ごとに汚水等の流入から処理までをすべての資産が一体となってキャッシュ・フローを生成していることから、一般区域公共下水道事業及び特定区域公共下水道事業の2つの資産グループとしている。

2 減損の兆候について

当年度において、以下の資産グループについて減損の兆候を認識した。

用途	資産の種類	所在地
特定区域公共下水道事業	土地、建物、構築物、機械及び装置	萩原町花井方字古川新田南ノ切10

特定区域公共下水道事業の業務活動から生じる損益が継続してマイナスとなる状況であるため、減損の兆候が生じている。しかし、割引前将来キャッシュ・フローの総額が帳簿価額を上回るため、減損損失を認識していない。

VI リース契約により取得する固定資産

所有権移転外のファイナンス・リース取引については、通常の賃貸借取引に係る方法に準じた会計処理によっている。

VII 重要な後発事象

該当事項はない。

VIII その他

1 引当金の目的使用による取崩し

(1) 賞与引当金

令和4年度において、期末・勤勉手当として支給し、また、期末・勤勉手当に係る法定福利費として支出するために取崩した賞与引当金の額は以下のとおりである。

	支給額	うち取崩額
一般区域公共下水道	67,265,364 円	43,403,844 円
特定区域公共下水道	7,849,369 円	6,085,202 円
合 計	75,114,733 円	49,489,046 円

(2) 貸倒引当金

令和4年度において、不納欠損により取崩した貸倒引当金の額は以下のとおりである。

	不納欠損額	うち取崩額
一般区域公共下水道	1,677,328 円	1,677,328 円
特定区域公共下水道	—	—
合 計	1,677,328 円	1,677,328 円

(3) 退職給付引当金

令和4年度において、退職手当として支給するために取崩した退職給付引当金の額は以下のとおりである。

	支給額	うち取崩額
一般区域公共下水道	22,387,104 円	22,387,104 円
特定区域公共下水道	—	—
合 計	22,387,104 円	22,387,104 円

2 引当金の目的使用以外の理由による取崩し

(1) 貸倒引当金

令和4年度において、貸倒懸念債権に対する収納により取崩した貸倒引当金の額は以下のとおりである。

一般区域公共下水道	—
特定区域公共下水道	4,685,465 円
合 計	4,685,465 円

(2) 退職給付引当金

令和 4 年度における人員配置の変更により取崩した退職給付引当金の額は以下のとおりである。

一般区域公共下水道	5,684,302 円
特定区域公共下水道	—
合 計	5,684,302 円

令和 4 年度

愛知県一宮市水道事業報告書

1 概 況

(1) 総括事項

建設改良事業では、令和 4 年度から生活基盤耐震化等交付金を活用し基幹管路耐震化工事を進めたほか、配水管改良工事として漏水、赤水の解消のために工事を行い、木曾川町地内ほかであわせて口径 350 mm～50 mm 延長 13,896.7 m の老朽管等の布設替を実施し、その内延長 13,573.7 m を地震に強い管に入れ替えました。さらに、法定耐用年数を経過していない配水管の継手 48 箇所の耐震補強を行い、2 箇所の指定避難所に応急給水栓を設置しました。そのほか、給水申込み等に伴い口径 100 mm～50 mm 延長 1,769.2 m の配水管布設等を行いました。また、前年度に引き続き A I を活用した水道管の劣化診断を J R 東海道本線の以東で行い、市内全域の水道管の診断が完了しました。

一方、施設改良工事では、佐千原浄水場第 2 ポンプ棟で令和 2 年度より施工しておりました電気設備設置工事、場内配管工事が完成したことにより旧ポンプ棟からの切替も終了して稼働を開始しました。併せて、令和 2 年度に契約しました P F I 事業にて、第 2 ポンプ棟の稼働に合わせた中央監視設備更新が完了し、令和 5 年度から民間事業者による運転管理を行っていきます。そのほかの改良工事としては、北部水源地発電機用地下タンク設置工事始め 8 工事を実施しました。

営業関連では、新型コロナウイルス感染症対応地方創生臨時交付金を活用し、令和 4 年 11 月検針分から令和 5 年 2 月検針分までの 4 か月間の基本料金を免除する「水道基本料金減免事業」を実施しました。

次に、決算状況については、収益的収支は営業収益 40 億 2,368 万 9,305 円、営業費用 45 億 7,511 万 6,260 円で、差引き営業損失は 5 億 5,142 万 6,955 円となり、営業外収益 9 億 6,052 万 740 円、営業外費用 3 億 5,783 万 8,259 円、特別利益 752 万 4,917 円、特別損失 85 万 7,191 円を加減して、当年度も純利益で 5,792 万 3,252 円となりました。当年度未処分利益剰余金については、前年度の減債積立金の取崩しにより生じたその他未処分利益剰余金変動額 1 億 7,500 万円を資本金へ組み入れ、前年度純利益のうち 3 億 6,300 万円を減債積立金へ積み立てましたが、企業債償還時の減債積立金の取崩しによりその他未処分利益剰余金変動額が生じたことにより 4 億 5,108 万 5,216 円となりました。

また、資本的収支は、建設改良費 33 億 3,945 万 6,415 円、企業債償還金 17 億 7,862 万 2,673 円、合計 51 億 1,807 万 9,088 円の支出に対し、その財源として企業債 24 億 1,500 万円、交付金 1,690 万円、負担金 1 億 7,867 万 7,246 円、加入金 2 億 5,089 万 1,200 円、固定資産売却代金 4 万 2,768 円、その他資本的収入 20 万 340 円、合計 28 億 6,171 万 1,554 円を充て、なお不足する額 22 億 5,636 万 7,534 円については、減債積立金 3 億 6,300 万円、過年度分消費税及び地方消費税資本的収支調整額 2 億 8,703 万 3,797 円及び過年度分損益勘定留保資金 16 億 633 万 3,737 円で補てんしました。

段階利益の対前年度比較

年 度	令和 4 年度	令和 3 年度	差 引
営 業 利 益	△551,426,955 円	161,761,918 円	△713,188,873 円
経 常 利 益	51,255,526 円	325,664,800 円	△274,409,274 円
当 年 度 純 利 益	57,923,252 円	363,353,069 円	△305,429,817 円

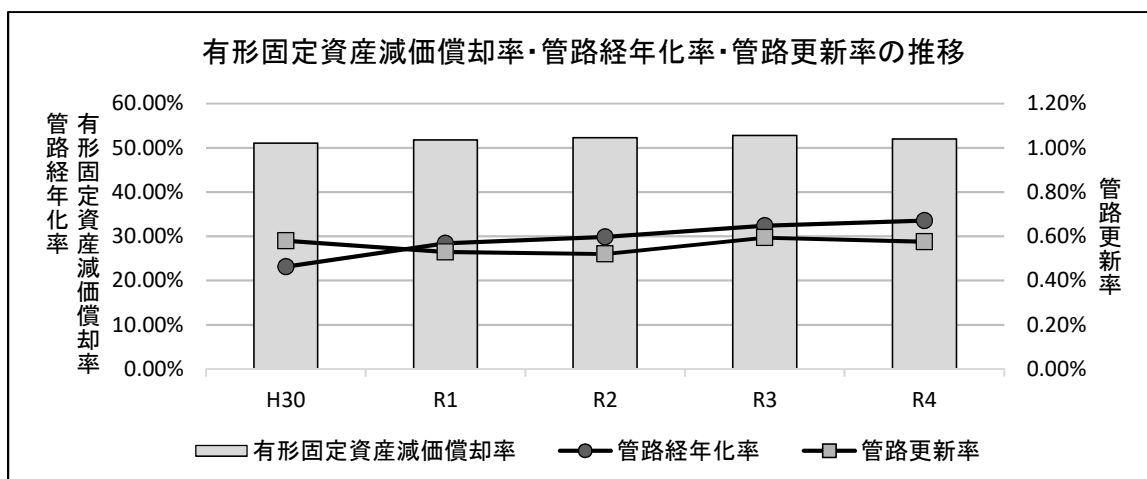
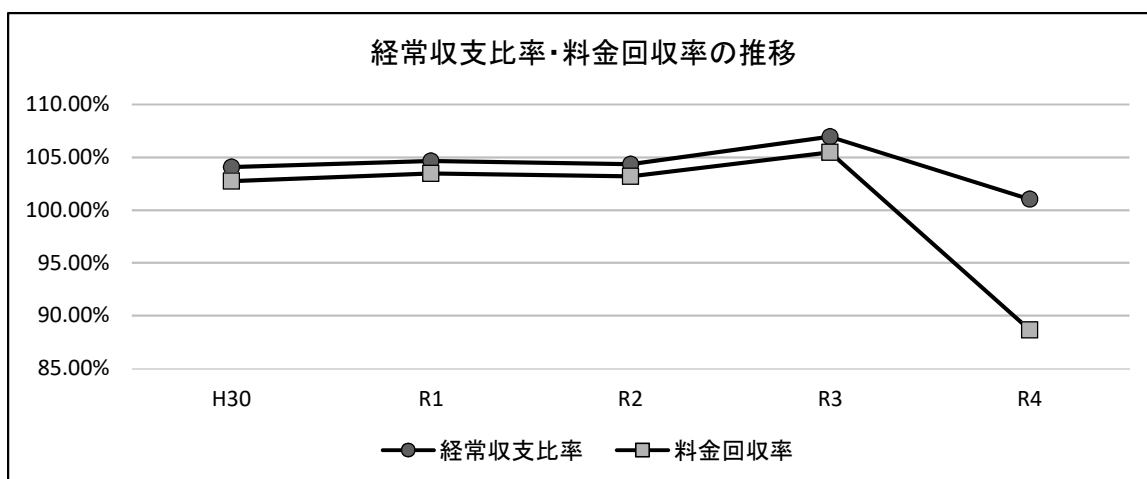
(2) 経営指標に関する事項

令和 4 年度決算における経営成績について、経営の健全性を示す経常収支比率は、社会情勢の変化に伴い電力費等の動力費が増加し、また、佐千原浄水場第 2 ポンプ棟の電気設備設置工事や場内配管工事が完成したことにより固定資産除却費が増加したため、前年度比 5.92 ポイント減の 101.04 %となりましたが、健全経営の水準とされる 100 %を上回っています。料金水準の妥当性を示す料金回収率については、新型コロナウイルス感染症対応地方創生臨時交付金を活用した「水道基本料金減免事業」を実施したことにより、前年度比 16.82 ポイント減の 88.66 %となり、事業に必要な費用を給水収益で賄えている状況とされる 100 %を下回っております。

一方、償却対象資産の減価償却の状況を示す有形固定資産減価償却率は前年度比 0.79 ポイント減の 52.03 %、法定耐用年数を経過した管路延長の割合を示す管路経年化率は前年度比 1.13 ポイント増の 33.54 %と管路の老朽化が進んでいるのに対して、当該年度に更新した管路延長の割合を示す管路更新率は前年度比 0.01 ポイント減の 0.58 %になりました。

< 経営指標の推移 >

年 度	H30	R1	R2	R3	R4
経常収支比率	104.07%	104.67%	104.36%	106.96%	101.04%
料金回収率	102.74%	103.49%	103.19%	105.48%	88.66%
有形固定資産減価償却率	51.05%	51.82%	52.33%	52.82%	52.03%
管路経年化率	23.14%	28.42%	29.88%	32.41%	33.54%
管路更新率	0.58%	0.53%	0.52%	0.59%	0.58%



(3) 議会議決事項

議案番号	件名	提出年月日	議決年月日
第 52 号	令和 4 年度愛知県一宮市水道事業会計補正予算	令和 4. 6. 2	令和 4. 6. 23
報告第 17 号	令和 3 年度愛知県一宮市水道事業会計継続費の精算報告について	4. 9. 2	—
報告第 19 号	令和 3 年度愛知県一宮市水道事業会計決算に係る資金不足比率の報告について	4. 9. 2	—
第 67 号	令和 4 年度愛知県一宮市水道事業会計補正予算	4. 9. 2	4. 9. 27
認定第 1 号	令和 3 年度愛知県一宮市水道事業会計決算の認定について	4. 9. 2	4. 11. 29
第 85 号	令和 4 年度愛知県一宮市水道事業会計補正予算	4. 11. 29	4. 12. 20
第 107 号	令和 3 年度愛知県一宮市水道事業会計利益の処分について	4. 11. 29	4. 12. 20
第 9 号	令和 5 年度愛知県一宮市水道事業会計予算	5. 2. 27	5. 3. 23

(4) 職員に関する事項

(単位 人)

区分	管理者	一般行政職員							労務職員	再任用職員	会計年度任用職員	合計
		次長	課長	専任課長	課長補佐	主査	主任	その他職員	工務員			
令和4年3月31日	1	2	3	10	24	17	7	11	27	4	2	108
令和5年3月31日	1	2	3	10	28	14	7	11	27	2	2	107
増 減	0	0	0	0	4	△ 3	0	0	0	△ 2	0	△ 1

2 工 事

DIP-K	……	ダクタイル鋳鉄管(K型)
DIP-NS	……	ダクタイル鋳鉄管(NS型)
DIP-GX	……	ダクタイル鋳鉄管(GX型)
HIVP(SK)	……	耐衝撃性硬質塩化ビニル管(伸縮可撓型)
VP(SK)	……	硬質塩化ビニル管(伸縮可撓型)
HPPE	……	水道配水用ポリエチレン管
SUS	……	ステンレス管
SS	……	被覆塗装鋼管
NCP	……	ナイロンコーティング鋼管

(1) 改良工事の概況

※φは口径を表し、単位はミリメートルである。

※工事費は、消費税及び地方消費税を含む。

工事番号	工事名称	工事費(円)	着工日	竣工日	主な工事内容	備考
令和2年度 浄第5号	佐千原浄水場第2ポンプ棟 電気設備設置工事	811,712,000 の内4年度分 7,412,000	R2.8.5	R5.3.15	受変電設備 電源設備 運転操作設備 計装設備	1 式 1 式 1 式 1 式 継続 費
令和2年度 浄第6号	佐千原浄水場場内配管工事	855,067,400 の内4年度分 495,037,400	R2.9.8	R5.2.28	DIP-NS φ350 1.7 m DIP-NS φ450 143.9 m DIP-NS φ500 148.8 m DIP-NS φ600 150.8 m DIP-NS φ700 54.7 m DIP-NS φ800 77.1 m DIP-GX φ100 40.9 m DIP-GX φ150 8.0 m DIP-GX φ200 52.4 m DIP-GX φ250 102.1 m DIP-GX φ350 26.7 m NCP φ200 14.1 m NCP φ250 4.3 m NCP φ500 3.7 m NCP φ600 16.9 m SS φ700 7.0 m 消火栓 φ75 12 基 緊急遮断弁 φ600 3 基	継続 費
令和3年度 水第101号	開明三味郭地内ほか配水管 改良工事	20,527,100 の内4年度分 20,527,100	R4.3.25	R4.7.27	DIP-K φ150 2.3 m DIP-GX φ150 212.7 m HPPE φ50 11.5 m 消火栓 φ75 1 基	債務 負担
令和3年度 水第102号	大毛東郷地内ほか配水管改 良工事	10,976,900 の内4年度分 10,976,900	R4.3.25	R4.7.19	DIP-K φ150 2.2 m DIP-GX φ150 102.8 m HPPE φ50 6.0 m 消火栓 φ75 1 基	債務 負担
令和3年度 水第103号	森本5丁目地内ほか配水管 改良工事	24,420,000 の内4年度分 24,420,000	R4.3.25	R4.8.8	DIP-GX φ100 15.2 m DIP-GX φ150 192.8 m HPPE φ50 51.0 m 消火栓 φ75 1 基	債務 負担
令和3年度	若竹4丁目地内ほか配水管	10,424,700	R4.3.25	R4.7.4	DIP-K φ100 1.5 m	債務

工事番号	工事名称	工事費(円)	着工日	竣工日	主な工事内容			備考
水第104号	改良工事	の内4年度分 10,424,700			DIP-K DIP-GX DIP-GX	φ150 φ100 φ150	1.3 m 8.1 m 74.6 m	負担
令和3年度 水第105号	萩原町串作蛇塚地内ほか配 水管改良工事	8,596,500 の内4年度分 8,596,500	R4.3.25	R4.7.4	DIP-K DIP-GX 消火栓	φ100 φ100 φ75	2.4 m 75.2 m 1 基	債務 負担
令和3年度 水第106号	木曾川町里小牧川田地内ほ か配水管改良工事	7,964,000 の内4年度分 7,964,000	R4.3.25	R4.7.4	DIP-GX	φ150	76.6 m	債務 負担
令和3年度 水第107号	大和町苅安賀下東出地内配 水管改良工事(その2)	6,550,500 の内4年度分 6,550,500	R4.3.25	R4.7.4	DIP-GX HPPE	φ150 φ50	49.5 m 16.0 m	債務 負担
令和3年度 水第108号	浅井町尾関上り戸地内ほか 配水管改良工事	8,250,000 の内4年度分 8,250,000	R4.3.25	R4.7.7	DIP-GX HPPE	φ100 φ50	65.7 m 34.5 m	債務 負担
令和3年度 水第109号	三条道東地内ほか配水管改 良工事	11,556,600 の内4年度分 11,556,600	R4.3.25	R4.6.28	DIP-K DIP-GX HPPE 消火栓	φ100 φ100 φ50 φ75	3.4 m 106.5 m 11.0 m 1 基	債務 負担
水第1号	千秋町浅野羽根妙興寺地内 ほか配水管布設替工事	6,628,600	R4.7.5	R5.1.20	HPPE	φ50	120.0 m	
水第2号	大和町妙興寺下り松地内ほ か配水管布設替工事	3,773,000	R4.4.22	R4.7.20	DIP-GX HPPE	φ150 φ50	7.2 m 23.0 m	
水第3号	木曾川町黒田山地内ほか配 水管改良工事	83,710,000	R4.9.2	R5.3.24	DIP-K DIP-GX DIP-GX HPPE 消火栓	φ150 φ150 φ200 φ50 φ75	8.4 m 16.7 m 390.7 m 245.5 m 4 基	
水第4号	浅井町尾関高見地内ほか配 水管改良工事	10,723,900	R4.6.2	R4.9.20	DIP-K DIP-GX HPPE	φ100 φ100 φ50	2.4 m 107.2 m 17.5 m	
水第5号	あづら2丁目地内ほか配水 管改良工事	9,065,100	R4.6.2	R4.9.14	DIP-GX HPPE 消火栓	φ100 φ50 φ75	86.0 m 5.0 m 1 基	
水第6号	春明西砂吹埋地内配水管改 良工事	10,243,200	R4.5.26	R4.10.31	DIP-K DIP-GX HPPE 消火栓	φ100 φ100 φ50 φ75	1.8 m 56.0 m 21.5 m 1 基	
水第7号	北方町北方下新堤地内ほか 配水管改良工事	10,947,200	R4.6.23	R4.10.11	DIP-K DIP-GX HPPE 消火栓	φ100 φ100 φ50 φ75	2.3 m 62.7 m 50.0 m 1 基	
水第8号	末広3丁目地内配水管改良 工事	11,194,700	R4.5.26	R4.9.12	DIP-K DIP-K DIP-GX DIP-GX HPPE	φ100 φ150 φ100 φ150 φ50	2.7 m 6.9 m 5.9 m 96.2 m 9.5 m	

工事番号	工事名称	工事費(円)	着工日	竣工日	主な工事内容			備考
水第9号	浅井町大日比野清郷地内ほか配水管改良工事	62,370,000	R4.7.27	R5.2.28	DIP-K	φ 100	2.9 m	
					DIP-GX	φ 100	3.9 m	
					DIP-GX	φ 150	4.9 m	
					DIP-GX	φ 300	243.4 m	
					HPPE	φ 50	35.5 m	
					消火栓	φ 75	2 基	
水第10号	木曾川町里小牧寺北地内消火栓移設工事	1,276,000	R4.4.26	R4.8.31	消火栓	φ 75	1 基	
水第11号	開明西屋敷地内ほか配水管改良工事	72,053,300	R4.8.2	R5.2.7	DIP-K	φ 100	4.0 m	
					DIP-GX	φ 100	13.7 m	
					DIP-GX	φ 150	9.3 m	
					DIP-GX	φ 250	361.1 m	
					HPPE	φ 50	54.0 m	
					消火栓	φ 75	2 基	
					継手耐震補強工	φ 250	1 ヲ所	
水第12号	平島2丁目地内配水管改良工事	60,280,000	R4.8.2	R5.2.10	DIP-GX	φ 100	715.1 m	
					HPPE	φ 50	221.5 m	
					消火栓	φ 75	1 基	
水第13号	佐千原五反畑地内ほか配水管改良工事	52,727,400	R4.7.5	R5.1.16	DIP-GX	φ 300	339.2 m	
					HPPE	φ 50	47.5 m	
					消火栓	φ 75	1 基	
水第14号	春明西切生地内ほか配水管改良工事	60,816,800	R4.8.2	R5.1.18	DIP-K	φ 200	3.4 m	
					DIP-K	φ 250	4.9 m	
					DIP-GX	φ 100	1.5 m	
					DIP-GX	φ 150	5.1 m	
					DIP-GX	φ 200	276.5 m	
					DIP-GX	φ 250	77.8 m	
					HPPE	φ 50	12.5 m	
					SUS	φ 200	8.4 m	
					消火栓	φ 75	3 基	
					継手耐震補強工	φ 100	1 ヲ所	
継手耐震補強工	φ 150	4 ヲ所						
水第15号	千秋町芝原石原地内ほか配水管改良工事	20,124,500	R4.8.4	R4.12.6	DIP-GX	φ 100	144.4 m	
HPPE	φ 50	42.5 m						
水第16号	開明名古羅地内ほか配水管改良工事	32,120,000	R4.9.1	R5.2.9	DIP-K	φ 100	7.0 m	
					DIP-GX	φ 100	188.8 m	
					HPPE	φ 50	1.0 m	
					消火栓	φ 75	1 基	
水第17号	木曾川町門間沼奥地内ほか配水管改良工事(週休2日制工事)	100,530,100	R4.8.9	R5.3.20	DIP-K	φ 150	3.4 m	
					DIP-GX	φ 150	12.2 m	
					DIP-GX	φ 200	11.2 m	
					DIP-GX	φ 350	342.7 m	
					HIVP(SK)	φ 50	14.5 m	
					HPPE	φ 50	351.0 m	
					消火栓	φ 75	1 基	
水第18号	木曾川町外割田高照寺東地内ほか配水管改良工事	117,651,600	R4.8.9	R5.3.27	DIP-GX	φ 150	35.7 m	
					DIP-GX	φ 300	0.7 m	

工事番号	工事名称	工事費(円)	着工日	竣工日	主な工事内容			備考
					DIP-GX	φ 350	205.2 m	
					HPPE	φ 50	12.5 m	
水第19号	多加木1丁目地内配水管改良工事	10,202,500	R4.8.10	R4.11.22	DIP-K	φ 100	2.0 m	
					DIP-GX	φ 100	71.8 m	
					HPPE	φ 50	12.5 m	
水第20号	八幡4丁目地内ほか配水管改良工事	18,692,300	R4.8.10	R4.12.20	DIP-K	φ 100	2.0 m	
					DIP-K	φ 200	3.0 m	
					DIP-GX	φ 100	8.9 m	
					DIP-GX	φ 200	6.6 m	
					継手耐震補強工	φ 100	26 ヲ所	
					継手耐震補強工	φ 150	2 ヲ所	
					応急給水栓		1 ヲ所	
水第21号	浅井町西浅井北堀田地内ほか配水管改良工事	14,681,700	R4.8.10	R4.12.14	DIP-GX	φ 150	111.6 m	
					HPPE	φ 50	43.0 m	
水第22号	浅井町河端広畑地内ほか配水管布設替工事	1,232,000	R4.8.5	R4.11.30	DIP-K	φ 100	3.4 m	
					HIVP(SK)	φ 50	1.5 m	
					VP(SK)	φ 50	2.0 m	
水第23号	西萩原大池地内ほか配水管撤去工事	24,530,000	R4.8.10	R4.11.28	撤去工		1 式	
					切削被覆工	厚 5cm	1,490 m ²	
水第24号	起西生出地内ほか配水管改良工事	53,257,600	R4.9.29	R5.3.24	DIP-K	φ 100	9.7 m	
					DIP-K	φ 200	3.0 m	
					DIP-GX	φ 100	342.8 m	
					DIP-GX	φ 150	9.0 m	
					DIP-GX	φ 200	15.4 m	
					消火栓	φ 75	2 基	
					継手耐震補強工	φ 100	8 ヲ所	
					継手耐震補強工	φ 200	3 ヲ所	
					応急給水栓		1 ヲ所	
水第25号	西大海道戌亥地内配水管撤去工事	2,392,500	R4.8.9	R4.11.16	撤去工		1 式	
水第26号	花池4丁目地内配水管改良工事	42,749,300	R4.9.29	R5.3.13	DIP-K	φ 150	1.2 m	
					DIP-K	φ 200	3.8 m	
					DIP-GX	φ 100	4.5 m	
					DIP-GX	φ 150	11.8 m	
					DIP-GX	φ 200	283.3 m	
					HPPE	φ 50	64.5 m	
					消火栓	φ 75	1 基	
水第27号	松降1丁目地内配水管布設替工事	2,119,700	R4.8.9	R4.11.8	DIP-K	φ 100	5.7 m	
					消火栓	φ 75	1 基	
水第28号	千秋町勝栗下垂地内配水管布設替工事	2,794,000	R4.8.9	R4.12.12	DIP-K	φ 100	12.0 m	
					HIVP(SK)	φ 50	4.5 m	
					VP(SK)	φ 50	6.0 m	
水第29号	佐千原梅坪地内配水管布設替工事	2,299,000	R4.8.9	R4.11.30	DIP-GX	φ 150	11.8 m	
水第30号	あづら3丁目地内配水管改良工事	19,580,000	R4.9.22	R5.2.1	DIP-K	φ 150	2.1 m	
					DIP-GX	φ 150	142.5 m	
					HPPE	φ 50	18.5 m	

工事番号	工事名称	工事費(円)	着工日	竣工日	主な工事内容			備考
					消火栓	φ75	1基	
水第31号	萩原町花井方郷浦地内ほか配水管布設替工事	13,684,000	R4.9.15	R4.12.13	DIP-K	φ100	3.2 m	
					DIP-GX	φ100	160.7 m	
					HPPE	φ50	53.0 m	
水第32号	東五城出先地内ほか配水管改良工事	67,643,400	R4.9.21	R5.2.28	DIP-K	φ100	3.1 m	
					DIP-GX	φ100	390.7 m	
					HPPE	φ50	73.5 m	
					消火栓	φ75	1基	
水第33号	千秋町加納馬場五台戸地内ほか配水管布設替工事	18,990,400	R4.9.22	R5.3.28	DIP-K	φ200	1.4 m	
					DIP-GX	φ200	148.4 m	
水第34号	奥町川崎地内ほか配水管改良工事	56,540,000	R4.9.29	R5.3.24	DIP-K	φ150	3.4 m	
					DIP-GX	φ100	392.6 m	
					DIP-GX	φ150	16.8 m	
					HIVP(SK)	φ50	13.5 m	
					HPPE	φ50	37.0 m	
					消火栓	φ75	2基	
					継手耐震補強工	φ150	3ヵ所	
水第35号	明地東下城地内ほか配水管布設替工事	10,560,000	R4.9.15	R5.1.10	DIP-K	φ100	11.5 m	
					DIP-K	φ200	7.9 m	
					DIP-GX	φ200	19.5 m	
水第36号	森本3丁目地内配水管改良工事	35,978,800	R4.9.29	R5.3.6	DIP-K	φ100	3.2 m	
					DIP-GX	φ100	293.3 m	
					HPPE	φ50	58.0 m	
					消火栓	φ75	2基	
水第37号	三条賀地内ほか配水管改良工事	38,693,600	R4.9.29	R5.3.10	DIP-K	φ100	9.7 m	
					DIP-GX	φ100	283.4 m	
					HPPE	φ50	18.0 m	
					消火栓	φ75	2基	
水第38号	小信中島郷東地内ほか配水管改良工事	19,636,100	R4.9.22	R5.2.3	DIP-K	φ100	1.0 m	
					DIP-GX	φ100	130.1 m	
					HPPE	φ50	32.0 m	
水第39号	奥町上平池地内ほか配水管布設替工事	5,170,000	R4.11.10	R5.3.17	DIP-GX	φ150	7.8 m	
					DIP-GX	φ300	3.2 m	
水第40号	大和町馬引横手地内ほか配水管改良工事	15,840,000	R4.11.2	R5.3.1	DIP-GX	φ100	94.1 m	
					HPPE	φ50	40.5 m	
水第41号	東出町地内ほか配水管改良工事	15,477,000	R4.12.1	R5.3.20	DIP-K	φ100	4.0 m	
					DIP-GX	φ100	29.6 m	
					HPPE	φ50	136.0 m	
水第42号	三条宮西地内ほか配水管改良工事	12,599,400	R4.11.17	R5.3.17	DIP-K	φ100	2.0 m	
					DIP-GX	φ100	152.7 m	
					消火栓	φ75	1基	
水第43号	木曾川町玉ノ井古井田地内ほか配水管改良工事	33,343,200	R4.11.17	R5.3.24	DIP-K	φ200	15.4 m	
					DIP-GX	φ150	0.4 m	
					DIP-GX	φ200	22.4 m	
					SUS	φ200	11.7 m	
					HPPE	φ50	9.0 m	
水第44号	萩原町串作南方地内ほか配	18,480,000	R4.11.2	R5.3.6	DIP-K	φ100	2.6 m	

工事番号	工事名称	工事費(円)	着工日	竣工日	主な工事内容			備考
	水管改良工事				DIP-GX	φ100	101.6 m	
					HPPE	φ50	4.5 m	
					消火栓	φ75	1 基	
水第45号	大赤見東川垂地内ほか配水管改良工事	12,452,000	R4.11.2	R5.3.6	DIP-K	φ100	5.5 m	
					DIP-GX	φ100	56.2 m	
					HPPE	φ50	11.0 m	
水第46号	西大海道本郷地内配水管布設替工事	3,124,000	R4.11.16	R5.3.6	DIP-GX	φ100	42.2 m	
水第47号	奥町七丁地内ほか配水管改良工事	20,218,000	R4.12.1	R5.3.24	DIP-K	φ100	3.6 m	
					DIP-GX	φ100	122.6 m	
					HIVP(SK)	φ50	1.5 m	
					HPPE	φ50	6.5 m	
					消火栓	φ75	1 基	
水第48号	大和町南高井郷中地内配水管改良工事	11,000,000	R4.11.2	R5.1.12	DIP-GX	φ100	114.9 m	
					消火栓	φ75	1 基	
水第49号	浅井町江森西出先地内配水管改良工事	8,420,500	R4.11.2	R5.2.20	DIP-K	φ100	2.0 m	
					DIP-GX	φ100	93.2 m	
					HPPE	φ50	1.5 m	
水第50号	西大海道東光寺地内ほか配水管改良工事	11,259,600	R4.12.1	R5.3.6	DIP-K	φ100	4.2 m	
					DIP-GX	φ100	5.2 m	
					DIP-GX	φ150	89.4 m	
					HPPE	φ50	11.0 m	
					消火栓	φ75	1 基	
水第51号	北方町北方内沼地内配水管改良工事	9,383,000	R4.11.17	R5.3.1	DIP-GX	φ150	77.6 m	
					HPPE	φ50	16.0 m	
水第52号	北小淵山添地内ほか配水管改良工事	14,861,000	R4.12.27	R5.3.24	DIP-GX	φ150	155.3 m	
					HPPE	φ50	5.0 m	
					消火栓	φ75	1 基	
水第53号	東加賀野井江西地内配水管改良工事	12,135,200	R4.12.1	R5.3.15	DIP-K	φ100	4.1 m	
					DIP-K	φ150	2.8 m	
					DIP-GX	φ100	88.6 m	
					DIP-GX	φ150	1.7 m	
					HPPE	φ50	4.5 m	
					消火栓	φ75	1 基	
水第54号	松降1丁目地内配水管撤去工事	60,500	R4.10.19	R4.11.21	撤去工		1 式	
水第55号	蓮池郷中地内ほか配水管改良工事	12,221,000	R4.12.1	R5.3.24	DIP-GX	φ100	95.6 m	
					HPPE	φ50	12.5 m	
水第56号	西大海道戌亥地内ほか配水管改良工事	11,990,000	R4.11.30	R5.3.24	DIP-GX	φ100	86.0 m	
					DIP-GX	φ150	4.1 m	
					HPPE	φ50	11.0 m	
					消火栓	φ75	1 基	
水第57号	末広2丁目地内配水管改良工事	11,275,000	R4.12.1	R5.3.24	DIP-K	φ150	3.7 m	
					DIP-GX	φ100	4.0 m	
					DIP-GX	φ150	61.0 m	
					HPPE	φ50	13.5 m	
水第58号	あずら2丁目地内配水管改	9,075,000	R4.12.27	R5.3.24	DIP-K	φ100	2.0 m	

工事番号	工事名称	工事費(円)	着工日	竣工日	主な工事内容			備考
	良工事				DIP-GX	φ 100	67.8 m	
					HPPE	φ 50	26.5 m	
水第59号	木曽川町里小牧南渡瀬地内 ほか配水管改良工事	11,944,900	R4.12.27	R5.3.24	DIP-GX	φ 150	54.7 m	
					HPPE	φ 50	21.0 m	
					消火栓	φ 75	1 基	
水第60号	明地宮東地内ほか配水管布 設替工事	4,675,000	R4.12.23	R5.3.10	DIP-GX	φ 100	16.8 m	
水第61号	小信中島萱場地内配水管布 設替工事	3,300,000	R4.12.14	R5.3.17	DIP-GX	φ 100	10.6 m	
					HIVP(SK)	φ 50	2.0 m	
水第62号	小信中島郷南地内配水管布 設替工事	2,090,000	R4.12.27	R5.2.24	DIP-K	φ 100	4.8 m	
水第63号	北方町北方東泉屋郷地内ほ か配水管改良工事	8,620,700	R5.1.24	R5.3.24	DIP-K	φ 150	2.3 m	
					DIP-GX	φ 150	71.6 m	
					HPPE	φ 50	15.5 m	
水第64号	松降1丁目地内配水管撤去 工事(その2)	104,500	R5.2.8	R5.2.28	撤去工		1 式	
水第101号	宮地1丁目地内ほか配水管 改良工事	30,910,000 の内4年度分 0	R5.3.17	R5.9.1 (予定)	DIP-GX	φ 300	157.7 m	債務 負担
					HPPE	φ 50	57.0 m	
水第102号	萩原町西御堂半抜地内配水 管改良工事	7,333,700 の内4年度分 0	R5.3.17	R5.7.4 (予定)	DIP-K	φ 100	2.2 m	債務 負担
					DIP-GX	φ 100	78.3 m	
					HPPE	φ 50	14.0 m	
水第103号	玉野下新田地内ほか配水管 改良工事	10,571,000 の内4年度分 0	R5.3.17	R5.6.26 (予定)	DIP-K	φ 100	2.3 m	債務 負担
					DIP-GX	φ 100	73.6 m	
					HPPE	φ 50	15.0 m	
					消火栓	φ 75	1 基	
水第104号	東加賀野井江東地内配水管 改良工事	6,311,800 の内4年度分 0	R5.3.17	R5.6.26 (予定)	DIP-K	φ 100	4.8 m	債務 負担
					DIP-GX	φ 100	52.0 m	
水第105号	多加木1丁目地内配水管改 良工事(その2)	11,463,100 の内4年度分 0	R5.3.17	R5.7.4 (予定)	DIP-GX	φ 100	90.7 m	債務 負担
					HPPE	φ 50	34.5 m	
					消火栓	φ 75	1 基	
水第106号	あざら3丁目地内配水管改 良工事(その2)	12,120,900 の内4年度分 0	R5.3.17	R5.7.4 (予定)	DIP-GX	φ 150	114.4 m	債務 負担
					HPPE	φ 50	20.5 m	
水第107号	大和町南高井郷中地内配水 管改良工事(その2)	7,711,000 の内4年度分 0	R5.3.17	R5.6.29 (予定)	DIP-K	φ 100	3.0 m	債務 負担
					DIP-GX	φ 100	63.2 m	
					HPPE	φ 50	11.0 m	
水第108号	瀬部宮西地内ほか配水管改 良工事	6,411,900 の内4年度分 0	R5.3.17	R5.5.22 (予定)	DIP-K	φ 100	5.1 m	債務 負担
					DIP-GX	φ 100	47.1 m	
					消火栓	φ 75	1 基	
水第109号	末広3丁目地内ほか配水管 改良工事	11,290,400 の内4年度分 0	R5.3.17	R5.6.28 (予定)	DIP-GX	φ 150	84.9 m	債務 負担
					HPPE	φ 50	20.0 m	
					消火栓	φ 75	1 基	
水第110号	木曽川町里小牧南渡瀬地内 ほか配水管改良工事(その 2)	7,319,400 の内4年度分 0	R5.3.17	R5.6.19 (予定)	DIP-K	φ 150	5.5 m	債務 負担
					DIP-GX	φ 150	60.0 m	

工事番号	工事名称	工事費(円)	着工日	竣工日	主な工事内容			備考
水第111号	末広2丁目地内配水管改良工事(その2)	8,124,600 の内4年度分 0	R5.3.17	R5.6.26 (予定)	DIP-GX HPPE	φ150 φ50	49.0 m 24.0 m	債務 負担
水第112号	浅井町西浅井桜北地内配水管改良工事	10,313,600 の内4年度分 0	R5.3.17	R5.7.4 (予定)	DIP-K DIP-GX HPPE 消火栓	φ100 φ100 φ50 φ75	2.2 m 78.7 m 20.0 m 1 基	債務 負担
水第451号	西島町5丁目地内ほか舗装復旧工事	19,800,000	R4.5.26	R4.8.8	舗装打換工 舗装打換工	厚 10cm 厚 25cm	44 m ² 289 m ²	
浄第3号	西部水源地直流電源盤更新工事	12,870,000	R4.6.15	R5.1.18	直流電源盤		1 面	
浄第4号	開明水源地監視設備改良工事	5,060,000	R4.8.4	R4.12.14	監視設備機能増設工 通信・計装盤改造工		1 式 1 面	
浄第5号	佐千原浄水場場内整備工事	20,185,000	R4.9.1	R5.3.1	舗装工(透水性アスファルト 厚 5cm) 入口工(アルミ製門扉) 雨水排水工(浸透側溝 300A) 雨水排水工(スリット側溝 300×300) 擁壁工(小型重力式 H=1100) フェンス工(H=1500)		493 m ² 1 ヶ所 62.6 m 53.4 m 18.0 m 18.4 m	
浄第6号	大野水源地4号ほか取水ポンプ更新工事	30,580,000	R4.9.1	R5.3.15	取水ポンプ(φ 80,出力 7.5kW) 取水ポンプ(φ 125,出力 30kW) 取水ポンプ(φ 250,出力 30kW) 揚水管 揚水管 揚水管	φ 80 φ 125 φ 250	22.0 m 23.2 m 11.0 m	1 台 1 台 1 台
浄第7号	極楽寺水源地1号ほか流量計更新工事	10,709,600	R4.9.15	R5.3.14	電磁流量計	φ 200	3 台	
浄第8号	尾西配水場配水流量計更新工事	11,990,000	R4.9.1	R5.3.22	電磁流量計	φ 500	1 台	
浄第10号	極楽寺水源地ほか通信設備更新工事	25,360,500	R4.11.2	R5.3.27	VPN対応ルーター 光ファイバーケーブル 通信回線切替工	8心	4 台 1,020.0 m 4 回線	
浄第11号	北部水源地発電機用地下タンク設置工事	31,442,400	R4.11.2	R5.3.24	地下タンク 燃料移送ポンプ 電気設備工事 燃料配管工事	4,000L 0.2kW	1 基 2 台 1 式 1 式	
水第201号 ～第232号	市内小口径配水管改良・布設替及び仮設工事	127,886,000	R4.4.22	R5.3.30	HIVP(SK) VP(SK) HPPE	φ 50 φ 50 φ 50	41.5 m 21.5 m 2,011.0 m	
給改第1号、 第2号、第4号 ～第37号	市内給水管布設替工事	29,375,500	R4.4.26	R5.3.30	DIP-K DIP-GX HPPE 給水管等取付工	φ 100 φ 100 φ 50	18.3 m 9.6 m 1.0 m 77 ヶ所	
給水第1号 ～第34号、第 36号～第62号 、第64号、第	市内小口径配水管布設及び改良工事	95,801,200	R4.4.21	R5.3.30	HPPE	φ 50	1,740.3 m	

工事番号	工事名称	工事費(円)	着工日	竣工日	主な工事内容	備考
65号、第67号 ～第69号						
計	230 件	2,494,387,700				

(2) 保存工事の概況

工事番号	工事名称	工事費(円)	着工日	竣工日	主な工事内容	備考
浄第2号	千秋配水場2号配水池緊急遮断弁修理工事	2,640,000	R4.6.14	R5.1.10	制動装置	1組
浄第9号	極楽寺水源所ほか発電機修理工事	37,400,000	R4.10.6	R5.3.17	エンジンコントロールボックス エキサイタ 点火栓 燃料噴射ノズル スターティングポンプ 充電器	2台 2個 2個 2個 1個 1個
上量第1号 ～第160号	市内上水道メーター取替工事	150,566,365	R4.5.24	R4.12.13	メーター取替 メーター取替 メーター取替 メーター取替 メーター取替 メーター取替 メーター取替 メーター取替	φ13 15,521カ所 φ20 4,630カ所 φ25 456カ所 φ30 51カ所 φ40 149カ所 φ50 36カ所 φ75 15カ所 φ100 1カ所
	配水管、給水管漏水等修理工事及び仕切弁室消火栓室修理並びに嵩上げ工事(305件)	109,098,000	R4.4.6	R5.3.22	配水管・給水管漏水等修理 仕切弁室・消火栓室修理 仕切弁筐・消火栓筐嵩上げ	196カ所 33カ所 220カ所
計	467件	299,704,365				

3 業 務

(1) 業務量

① 普及状況

区 分	令和5年3月31日	令和4年3月31日	比 較	
			増 △ 減	比 率
給 水 戸 数	166,506 戸	164,902 戸	1,604 戸	100.97 %
給 水 人 口	379,480 人	381,303 人	△ 1,823 人	99.52 %

② 有収水量

令 和 4 年 度	令 和 3 年 度	比 較	
		増 △ 減	比 率
37,652,058 m ³	38,178,508 m ³	△ 526,450 m ³	98.62 %

③ 配水量

月別	配 水							
	佐千原 浄水場	極楽寺 水源所	大野 水源所	江森 水源所	尾関 水源所	千秋 配水場	北部 水源地	西部 水源地
4	159,082	227,224	402,030	121,074	88,892	662,538	140,996	139,812
5	164,807	232,758	408,005	125,551	90,715	699,780	144,909	146,519
6	159,851	227,776	417,594	122,271	87,640	692,886	140,560	140,904
7	166,232	279,476	539,111	123,096	91,507	548,483	147,970	142,629
8	166,022	269,330	546,551	126,600	88,142	535,328	148,735	141,928
9	161,010	271,046	528,654	121,922	84,601	507,739	146,503	136,491
10	166,785	269,602	558,237	125,490	87,204	608,120	148,506	142,750
11	161,492	243,622	482,812	120,721	84,353	616,944	142,891	141,092
12	166,628	242,343	482,013	124,274	86,127	705,414	146,158	145,004
1	165,990	221,914	431,304	124,791	87,134	752,147	145,424	147,693
2	149,754	192,426	361,855	124,456	92,672	684,644	129,585	134,929
3	166,479	212,623	346,186	127,156	89,393	805,521	143,709	151,917
合計	1,954,132	2,890,140	5,504,352	1,487,402	1,058,380	7,819,544	1,725,946	1,711,668
うち 県水分	—	—	—	—	—	7,819,544	—	—

※ 1 有収率 91.57 %

2 一日最大配水量 令和4年6月29日 121,149 m³

3 一日配水能力 173,200 m³

(単位 m³)

量				合 計	一日平均 配水量	有収水量
各 所 水源地	尾 西 配水場	開 明 水源地	木曾川 配水場			
486,382	545,328	45,564	354,292	3,373,214	112,440	2,737,370
502,652	564,276	47,243	366,047	3,493,262	112,686	3,454,091
488,286	556,685	45,645	356,329	3,436,427	114,548	2,849,036
496,557	558,660	46,825	368,383	3,508,929	113,191	3,531,561
485,756	551,270	46,732	361,405	3,467,799	111,864	2,879,678
470,830	532,234	45,366	334,694	3,341,090	111,370	3,522,443
461,725	564,916	40,690	351,615	3,525,640	113,730	2,814,405
441,135	545,210	39,918	338,363	3,358,553	111,952	3,457,377
449,098	568,858	41,400	357,566	3,514,883	113,383	2,811,921
452,989	562,384	41,468	357,058	3,490,296	112,590	3,426,894
406,958	508,148	37,381	329,763	3,152,571	112,592	2,862,581
454,071	567,036	41,095	351,201	3,456,387	111,496	3,304,701
5,596,439	6,625,005	519,327	4,226,716	41,119,051	112,655	37,652,058
—	3,581,372	—	3,541,984	14,942,900	—	—

④ 各所水源地配水量内訳

月別	丹陽西部	千秋北部	萩原東部	萩原西部	西御堂	大和南部
4	34,054	62,700	21,762	117,968	53,404	10,871
5	34,484	64,580	22,413	124,803	55,447	11,346
6	33,931	62,662	21,718	117,791	53,382	10,852
7	35,048	64,627	22,173	123,715	54,785	11,293
8	34,909	64,208	21,917	118,811	53,287	11,075
9	33,012	62,121	21,241	118,110	52,058	10,801
10	17,583	64,482	22,259	119,026	53,836	7,557
11	0	62,715	21,290	121,107	54,058	7,197
12	0	62,333	21,684	122,543	55,861	7,259
1	0	64,201	21,139	125,583	56,171	8,471
2	0	58,314	19,657	110,047	50,213	6,532
3	0	64,837	21,816	125,249	55,715	7,383
合計	223,021	757,780	259,069	1,444,753	648,217	110,637

(単位 m³)

葉栗南部	浅井北部	奥町東部	合計
69,617	95,458	20,548	486,382
70,728	97,075	21,776	502,652
69,182	95,648	23,120	488,286
66,744	96,697	21,475	496,557
65,036	97,647	18,866	485,756
60,668	92,381	20,438	470,830
57,904	97,777	21,301	461,725
58,419	94,038	22,311	441,135
59,975	97,680	21,763	449,098
59,385	96,930	21,109	452,989
56,311	86,907	18,977	406,958
61,453	95,092	22,526	454,071
755,422	1,143,330	254,210	5,596,439

(2) 事業収入に関する事項

区 分	科 目	令 和 4 年 度	令 和 3 年 度	比 較		当 年 度 構 成 比 率
				増 △減	比 率	
営 業 収 益		円 4,023,689,305	円 4,510,229,591	円 △ 486,540,286	% 89.21	% 80.61
	給 水 収 益	3,985,458,511	4,470,713,484	△ 485,254,973	89.15	79.84
	手 数 料 収 益	14,764,000	16,180,000	△ 1,416,000	91.25	0.30
	修 繕 工 事 収 益	613,332	687,403	△ 74,071	89.22	0.01
	負 担 金	19,735,711	19,531,705	204,006	101.04	0.40
	そ の 他 の 営 業 収 益	3,117,751	3,116,999	752	100.02	0.06
営 業 外 収 益		960,520,740	496,101,200	464,419,540	193.61	19.24
	受 取 利 息	205,654	197,312	8,342	104.23	0.00
	負 担 金	485,706,484	15,910,941	469,795,543	3,052.66	9.73
	雑 収 益	37,003,358	37,858,399	△ 855,041	97.74	0.74
	長 期 前 受 金 戻 入	437,605,244	442,134,548	△ 4,529,304	98.98	8.77
特 別 利 益		7,524,917	38,458,337	△ 30,933,420	19.57	0.15
	過 年 度 収 益	318,117	125,257	192,860	253.97	0.01
	固 定 資 産 売 却 益	2,029	—	2,029	—	0.00
	退 職 給 付 引 当 金 戻 入 益	7,204,771	38,333,080	△ 31,128,309	18.80	0.14
合 計		4,991,734,962	5,044,789,128	△ 53,054,166	98.95	100.00

(3) 事業費に関する事項

区 分	令 和 4 年 度	令 和 3 年 度	比 較		当 年 度 構 成 比 率
			増 △減	比 率	
	円	円	円	%	%
給 料 手 当 等	522,111,578	508,515,145	13,596,433	102.67	10.58
法 定 福 利 費	106,164,910	103,616,943	2,547,967	102.46	2.15
委 託 料	212,380,200	224,347,590	△11,967,390	94.67	4.30
手 数 料	50,058,500	60,823,575	△10,765,075	82.30	1.01
賃 借 料	10,003,808	9,867,937	135,871	101.38	0.20
修 繕 費	157,469,738	142,563,772	14,905,966	110.46	3.19
動 力 費	298,499,813	209,518,665	88,981,148	142.47	6.05
薬 品 費	10,224,336	9,760,595	463,741	104.75	0.21
材 料 費	13,187,374	13,144,166	43,208	100.33	0.27
工 事 請 負 費	136,878,520	135,824,158	1,054,362	100.78	2.77
量水器取替補修費	52,278,520	45,612,655	6,665,865	114.61	1.06
退 職 手 当	71,100,327	65,610,690	5,489,637	108.37	1.44
受 水 費	993,966,772	980,312,402	13,654,370	101.39	20.15
減 価 償 却 費	1,709,861,958	1,724,615,919	△14,753,961	99.14	34.66
資 産 減 耗 費	180,665,655	65,145,433	115,520,222	277.33	3.66
支 払 利 息	311,901,364	330,988,848	△19,087,484	94.23	6.32
そ の 他	97,058,337	51,167,566	45,890,771	189.69	1.97
計	4,933,811,710	4,681,436,059	252,375,651	105.39	100.00

4 会 計

(1) 重要契約の要旨

契約年月日	契約金額	契約の内容	契約の相手方
令和 3. 11. 26	円 —	令和4年度県水受水の限度額 日最大受水量 47,100 m ³	愛知県公営 企業管理者

(2) 企業債の概況

(単位 円)

借入先	年度当初現在 未償還高	当年度借入高	当年度償還高	年度末現在 未償還高
財 務 省	20,543,654,649	2,415,000,000	1,265,157,909	21,693,496,740
地方公共団体金融機構	3,981,128,365	0	513,464,764	3,467,663,601
計	24,524,783,014	2,415,000,000	1,778,622,673	25,161,160,341

(3) 補助金の概況

(単位 円)

名 称	補助基本額	補助金額	備 考
愛知県生活基盤施設 耐震化等補助金	50,700,000	16,900,000	

5 付 帯 事 項

(1) 給水工事の概況

(単位 件)

工 事 別	令 和 4 年 度	令 和 3 年 度	増 △ 減	備 考
新 設 工 事	1,299	1,360	△ 61	
改 造 工 事	1,183	1,177	6	
計	2,482	2,537	△ 55	

(2) 修繕工事の概況

(単位 件)

道 路 修 繕	件 数	屋 内 修 繕	件 数
1 配水管漏水修理	47	1 給水管漏水等修理	1,877
2 仕切弁室・消火栓室修理	48	2 給水管折損	29
3 配水管立会等	1,784		
4 給水管漏水修理	11		
5 給水管立会等	383		
計	2,273	計	1,906

(3) 量水器について

(単位 個)

区分 \ 口径 (mm)	100	75	50	40	30	25	20	13	合計
開 始	0	0	1	2	0	15	86	622	726
撤 去 (中止メーター)	0	0	1	10	2	17	52	576	658
不良取替	0	0	1	0	1	10	8	26	46
改良取替	1	14	36	148	51	451	4,585	14,998	20,284
給水工事	0	0	2	14	9	50	1,205	657	1,937
計	1	14	41	174	63	543	5,936	16,879	23,651

(4) 配水管布設内訳

種別 口径 (mm)	ダクタイル 鋳鉄管					亜鉛メッキ 鋼管 (GP)	配管 用 炭素 鋼管 (SGP)	ビニルライ ニング鋼管	耐衝撃性
	A型 (DIP-A)	K型 (DIP-K)	NS型 (DIP-NS)	GX型 (DIP-GX)	T型 (DIP-T)			亜鉛メッキ (SGP-VB)	ゴム輪型 (HIVP-RR)
350	△ 191.0	—	—	547.9	—	—	—	—	—
300	△ 243.3	△ 6.3	—	586.5	—	—	—	—	—
250	△ 82.3	△ 2.4 4.9	—	438.9	△ 275.3	—	—	—	—
200	△ 1,163.0	△ 5.9 37.9	△ 2.4	1,174.0	△ 25.0	—	△ 28.6	—	—
150	△ 99.0	△ 61.3 40.0	△ 10.0	△ 1.5 1,723.4	△ 57.5	—	—	—	—
100	△ 29.9	△ 177.0 150.0	△ 3.7	△ 2.2 4,926.0	—	△ 165.5	△ 1,063.3	△ 2.8	—
75	△ 10.6	△ 6.1	—	—	—	△ 173.0	△ 35.6	△ 3.0	△ 6.5
65	—	—	—	—	—	△ 106.0	—	—	—
50 以下	—	—	—	—	—	△ 400.7	△ 8.6	△ 430.6	△ 40.8
合 計	△ 1,819.1	△ 259.0 232.8	△ 16.1	△ 3.7 9,396.7	△ 357.8	△ 845.2	△ 1,136.1	△ 436.4	△ 47.3

注: △印は廃管を示す。

(単位 m)

硬質塩化ビニル管		硬質塩化ビニル管			水道配水用 ポリエチレン管 (HPPE)	ステンレス管 (SUS)	ポリエチレン管 (PE)	合 計
接着型 (HIVP-TS)	伸縮可撓型 (HIVP(SK))	ゴム輪型 (VP-RR)	接着型 (VP-TS)	伸縮可撓型 (VP(SK))				
								△ 191.0
—	—	—	—	—	—	—	—	547.9
								△ 249.6
—	—	—	—	—	—	—	—	586.5
								△ 360.0
—	—	—	—	—	—	—	—	443.8
								△ 1,224.9
—	—	—	—	—	—	20.1	—	1,232.0
		△ 19.3	△ 1,101.7					△ 1,350.3
—	—			—	—	—	—	1,763.4
		△ 344.1	△ 1,291.7					△ 3,080.2
—	—			—	—	—	—	5,076.0
		△ 396.2	△ 960.0					△ 1,591.0
—	—			—	—	—	—	
								△ 106.0
—	—	—	—	—	—	—	—	
△ 142.1	△ 77.5	△ 375.7	△ 586.4	△ 7.0	△ 30.0		△ 37.0	△ 2,136.4
	79.0			29.5	6,470.6	—		6,579.1
△ 142.1	△ 77.5	△ 1,135.3	△ 3,939.8	△ 7.0	△ 30.0		△ 37.0	△ 10,289.4
	79.0			29.5	6,470.6	20.1		16,228.7

6 そ の 他

(1) 不課税収入(特定分)の使途の特定について

不課税収入(特定分)については、次のとおり充当した。

(単位 円)

項 目	金 額	課 税 仕 入 れ (特 定 収 入)		課 税 仕 入 れ 以 外 (特 定 収 入 以 外)	
		使 途	金 額	使 途	金 額
(営 業 収 益) 負 担 金	19,735,711	備用品費	131,560	職員給与費	304,100
		修繕費	19,295,320	保険料	4,731
(営 業 外 収 益) 負 担 金	479,475,592	修繕費等	1,347,964	児童手当	7,786,000
		営業費用(課税支出)	470,341,628		
(営 業 外 収 益) 雑 収 益	877,387	補償費	703,835	量水器取替補修費	26,350
				補償費	101,202
				支払利息	46,000
(資 本 的 収 入) 交 付 金	16,900,000	工事請負費	16,900,000		
(資 本 的 収 入) 負 担 金	139,923,146	工事請負費	131,948,700	職員給与費	7,839,454
		固定資産購入費	134,992		
計	656,911,836		640,803,999		16,107,837

(注) 営業費用(課税支出)に充当された負担金は、新型コロナウイルス感染症対応の水道基本料金減免事業に係る一般会計繰入金である。

令和 4 年度

愛知県一宮市下水道事業報告書

1 概 況

(1) 総括事項

単独公共下水道では、下水道総合地震対策事業として文京 2 丁目地内ほかで口径 1,200 mm～450 mm 延長 357.7 m、老朽管対策事業として神山 2 丁目地内ほかで口径 1,360 mm～250 mm 延長 897.6 m の下水道管更生工事等を実施し、浸水被害軽減対策事業においては、前年度に引き続き中町 1 丁目地内ほかで口径 3,500 mm～1,800 mm 延長 621.0 m の大和幹線雨水管布設工事を実施しています。また、支障移設工事として、松降 1 丁目地内ほかの電線共同溝設置工事に伴い口径 450 mm～250 mm 延長 610.7 m を布設替しました。

流域関連公共下水道では、萩原町地区、千秋町地区及び木曾川町地区を中心に、口径 250 mm～150 mm 延長 3,231.2 m の下水道管を布設しました。その結果、令和 5 年 3 月末には、萩原町地区、千秋町地区及び木曾川町地区等の一部で供用を開始し、普及率は 69.4 % となりました。また、流域編入を進めるため、単独公共下水道から日光川上流流域下水道へ接続する毛受幹線の実施設計業務を行いました。

施設改良工事では、浄化センター関係において、前年度に引き続き施工していた東部浄化センター No. 1 脱水機更新工事が完成し、東部浄化センター水処理棟電気室電気設備更新工事を実施しています。そのほかの工事として東部浄化センター管理棟耐震補強工事始め 5 工事を実施しました。また、ポンプ場関係において、大和マンホールポンプほか汚水ポンプ更新工事を実施しました。

営業関連では、下水道接続促進業務として、水洗化率の低い地域の世帯や、供用開始後 2 年経過までの世帯へ戸別訪問を 2,716 件行いました。特定区域の排水事業場数は前年度より 1 事業場減少し、75 事業場となりましたが、年間有収水量は 4,370,618 m³ で、前年度に比べ 3.7 % (156,442 m³) 増加しました。

一般区域公共下水道の決算状況については、収益的収支は営業収益 31 億 4,473 万 8,940 円、営業費用 58 億 4,735 万 3,486 円で、差引き営業損失は 27 億 261 万 4,546 円となり、営業外収益 39 億 3,710 万 3,676 円、営業外費用 10 億 7,170 万 5,622 円、特別利益 666 万 8,085 円、特別損失 27 万 9,471 円を加減して、当年度も純利益で 1 億 6,917 万 2,122 円となりました。当年度未処分利益剰余金については、前年度の減債積立金の取崩しにより生じたその他未処分利益剰余金変動額 2 億 6,200 万円を資本金へ組み入れ、前年度純利益のうち 1 億 9,700 万円を減債積立金へ積み立てましたが、企業債償還時の減債積立金の取崩しによりその他未処分利益剰余金変動額が生じたことにより 5 億 1,732 万 2,073 円となりました。

特定区域公共下水道の決算状況については、収益的収支は営業収益 3 億 9,508 万 892 円、

営業費用 8 億 4,848 万 9,458 円で、差引き営業損失は 4 億 5,340 万 8,566 円となり、営業外収益 2 億 925 万 1,501 円、営業外費用 500 万 4,932 円、特別利益 468 万 5,465 円、特別損失 40 万 4,422 円を加減して、当年度も純損失で 2 億 4,488 万 954 円となりました。当年度純損失に利益積立金 1 億 7,555 万 1,453 円を充てましたが、4,427 万 3,808 円の当年度未処理欠損金となりました。なお、下水道事業全体では 7,570 万 8,832 円の当年度純損失となりました。

次に、一般区域公共下水道の資本的収支は建設改良費 9 億 6,743 万 1,364 円、拡張事業費 7 億 4,515 万 2,896 円、企業債償還金 52 億 1,787 万 2,869 円、日光川上流流域下水道事業費 5 億 7,952 万 9,064 円、五条川右岸流域下水道事業費 2 億 3,337 万 915 円、合計 77 億 4,335 万 7,108 円の支出に対し、その財源として企業債 33 億 390 万円、交付金 7 億 4,550 万円、県補助金 110 万円、出資金 3 億 5,006 万 437 円、負担金 9,066 万 5,952 円、固定資産売却代金 357 万 7,257 円、その他資本的収入 237,379 円、合計 44 億 9,504 万 1,025 円を充て、なお不足する額 32 億 4,831 万 6,083 円については減債積立金の取崩額 1 億 9,700 万円、過年度分消費税及び地方消費税資本的収支調整額 1 億 2,941 万 1,248 円、過年度分損益勘定留保資金 21 億 6,894 万 890 円及び当年度分損益勘定留保資金 7 億 5,296 万 3,945 円で補てんしました。

また、特定区域公共下水道の資本的収支は建設改良費 1,780 万 862 円、企業債償還金 8,141 万 4,892 円、合計 9,921 万 5,754 円の支出に対し、過年度分消費税及び地方消費税資本的収支調整額 2,680 万 4,298 円、過年度分損益勘定留保資金 7,241 万 1,456 円で補てんしました。

段階利益の対前年度比較

(一宮市下水道事業)

年 度	令和 4 年度	令和 3 年度	差 引
営 業 利 益	△ 3,156,023,112 円	△ 3,068,003,388 円	△ 88,019,724 円
経 常 利 益	△ 86,378,489 円	△ 6,888,996 円	△ 79,489,493 円
当 年 度 純 利 益	△ 75,708,832 円	△ 26,282,435 円	△ 49,426,397 円

(一般区域公共下水道)

年 度	令和 4 年度	令和 3 年度	差 引
営 業 利 益	△ 2,702,614,546 円	△ 2,622,294,164 円	△ 80,320,382 円
経 常 利 益	162,783,508 円	223,587,574 円	△ 60,804,066 円
当 年 度 純 利 益	169,172,122 円	197,630,979 円	△ 28,458,857 円

(特定区域公共下水道)

年 度	令和 4 年度	令和 3 年度	差 引
営 業 利 益	△ 453,408,566 円	△ 445,709,224 円	△ 7,699,342 円
経 常 利 益	△ 249,161,997 円	△ 230,476,570 円	△ 18,685,427 円
当 年 度 純 利 益	△ 244,880,954 円	△ 223,913,414 円	△ 20,967,540 円

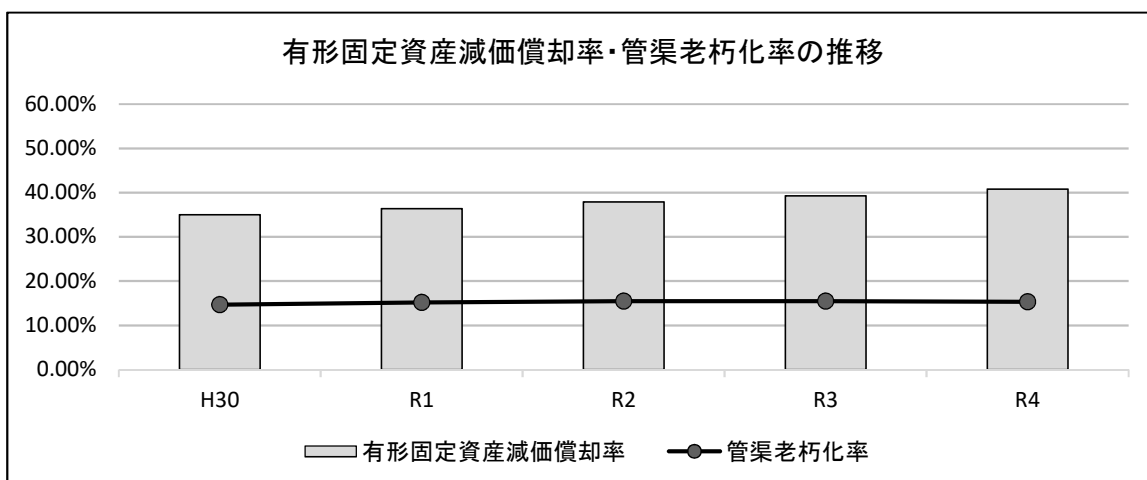
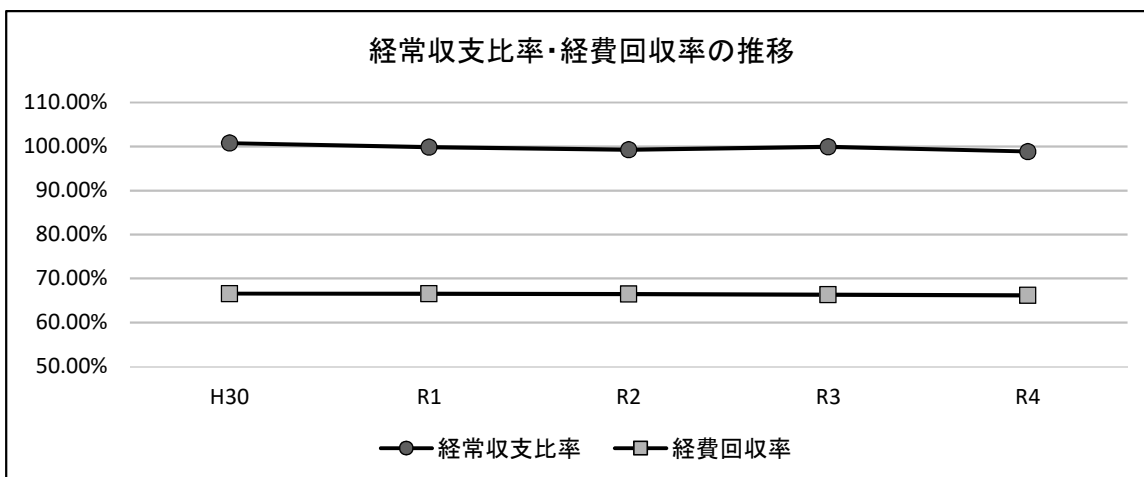
(2) 経営指標に関する事項

令和 4 年度決算における経営成績について、経営の健全性を示す経常収支比率は、対象経費の減少に伴う一般会計からの繰入金の減少及び社会情勢の変化に伴い電力費等の動力費の増加により前年度比 1.02 ポイント減の 98.89 % となり、健全経営の水準とされる 100 % を下回っています。また、使用料水準の妥当性を示す経費回収率は、前年度比 0.13 ポイント減の 66.18 % となり、汚水の処理に必要な費用を下水道使用料で賄っている状況とされる 100 % を大幅に下回っています。

一方、償却対象資産の減価償却の状況を示す有形固定資産減価償却率は前年度比 1.47 ポイント増の 40.76 % となり施設の老朽化が進んでいますが、法定耐用年数を経過した管渠延長の割合を示す管渠老朽化率は前年度比 0.11 ポイント減の 15.33 % となりました。

<経営指標の推移>

年 度	H30	R1	R2	R3	R4
経常収支比率	100.79%	99.87%	99.32%	99.91%	98.89%
経費回収率	66.57%	66.54%	66.49%	66.31%	66.18%
有形固定資産減価償却率	35.00%	36.39%	37.89%	39.29%	40.76%
管渠老朽化率	14.67%	15.20%	15.45%	15.44%	15.33%



(3) 議会議決事項

議案番号	件名	提出年月日	議決年月日
報告第 11 号	令和 3 年度愛知県一宮市下水道事業会計継続費通次繰越額の報告について	令和 4. 6. 2	令和 —
報告第 12 号	令和 3 年度愛知県一宮市下水道事業会計予算繰越額の報告について	4. 6. 2	—
第 53 号	令和 4 年度愛知県一宮市下水道事業会計補正予算	4. 6. 2	4. 6. 23
第 57 号	一宮市下水道事業受益者負担に関する条例の一部改正について	4. 6. 2	4. 6. 23
報告第 20 号	令和 3 年度愛知県一宮市下水道事業会計決算に係る資金不足比率の報告について	4. 9. 2	—
第 68 号	令和 4 年度愛知県一宮市下水道事業会計補正予算	4. 9. 2	4. 9. 27
認定第 2 号	令和 3 年度愛知県一宮市下水道事業会計決算の認定について	4. 9. 2	4. 11. 29
第 86 号	令和 4 年度愛知県一宮市下水道事業会計補正予算	4. 11. 29	4. 12. 20
第 108 号	令和 3 年度愛知県一宮市下水道事業会計利益の処分について	4. 11. 29	4. 12. 20
第 10 号	令和 5 年度愛知県一宮市下水道事業会計予算	5. 2. 27	5. 3. 23
第 15 号	令和 4 年度愛知県一宮市下水道事業会計補正予算	5. 2. 27	5. 3. 23
第 32 号	一宮市水道事業及び下水道事業の設置等に関する条例の一部改正について	5. 2. 27	5. 3. 23

(4) 職員に関する事項

(総括)

(単位 人)

区 分	一 般 行 政 職 員								労 務 員	再任用 職員	会 計 度 年 任 職 員	合 計
	職 名 等	部 長	次 長	課 長	専 任 課 長	課 長 補 佐	主 査	主 任	そ の 他 職 員			
令和4年3月31日	1	1	4	8	24	15	12	14	4	4	3	90
令和5年3月31日	1	1	4	7	22	19	10	15	4	3	2	88
増 △ 減	0	0	0	△ 1	△ 2	4	△ 2	1	0	△ 1	△ 1	△ 2

(一般区域公共下水道)

(単位 人)

区 分	一 般 行 政 職 員								労 務 員	再任用 職員	会 計 度 年 任 職 員	合 計
	職 名 等	部 長	次 長	課 長	専 任 課 長	課 長 補 佐	主 査	主 任	そ の 他 職 員			
令和4年3月31日	1	1	3	7	22	11	12	14	3	4	3	81
令和5年3月31日	1	1	4	6	21	14	10	15	3	3	2	80
増 △ 減	0	0	1	△ 1	△ 1	3	△ 2	1	0	△ 1	△ 1	△ 1

(特定区域公共下水道)

(単位 人)

区 分	一 般 行 政 職 員								労 務 員	再任用 職員	会 計 度 年 任 職 員	合 計
	職 名 等	部 長	次 長	課 長	専 任 課 長	課 長 補 佐	主 査	主 任	そ の 他 職 員			
令和4年3月31日	0	0	1	1	2	4	0	0	1	0	0	9
令和5年3月31日	0	0	0	1	1	5	0	0	1	0	0	8
増 △ 減	0	0	△ 1	0	△ 1	1	0	0	0	0	0	△ 1

2 工 事

HP …… 遠心力鉄筋コンクリート管
 SRA …… 硬質塩化ビニル管(ゴム輪受口片受け直管)
 SUSR …… 硬質塩化ビニル管(SUSカラー付直管)
 DIP-GX …… ダクタイル鋳鉄管(GX型)

※φは口径を表し、単位はミリメートルである。

※「一般区域」、「特定区域」共通工事については、工事費欄に内訳を記載。

※「特定区域」のみの該当工事については、備考欄に”特定”と記載。

※工事費は、消費税及び地方消費税を含む。

(1) 建設工事の概況

工事番号	工事名称	工事費(円)	着工日	竣工日	主な工事内容			備考
令和元年度 下第4号	中町1丁目地内ほか大和幹 線雨水管布設工事	2,339,353,500 の内4年度分 696,800,000	R2.8.7	R5.12.28 (予定)	HP シールド	φ1800 φ3500	62.3 m 558.7 m	継続 費
流下第1号	五条千秋町一色村前地内ほ か1号支線下水道管布設工 事	39,695,700	R4.9.13	R5.3.1	SRA SRA	φ150 φ200	119.6 m 276.5 m	
流下第2号	五条千秋町穂積塚本郷内地 内ほか1号支線下水道管布 設工事	39,494,400	R4.8.30	R5.2.15	SRA SRA	φ150 φ200	102.6 m 247.8 m	
流下第3号	五条千秋町穂積塚本穂積郷 西地内1号支線下水道管布 設工事	7,815,500	R4.9.29	R5.1.23	SRA SRA	φ150 φ200	149.0 m 7.7 m	
流下第4号	五条千秋町穂積塚本宮西地 内ほか1号支線下水道管布 設工事	12,557,600	R4.9.22	R5.1.24	SRA SRA	φ150 φ200	120.9 m 85.9 m	
流下第5号	五条丹陽町重吉新道地内ほ か4号支線下水道管布設工 事	4,255,900	R4.12.27	R5.3.17	SRA	φ150	60.3 m	
流下第201号	日光木曾川町里小牧砂ノ口 地内ほか幹線等下水道管布 設工事	68,571,800	R4.9.29	R5.3.14	SRA SRA SUSR DIP-GX マンホールポンプ設置工	φ150 φ200 φ250 φ150	15.0 m 13.2 m 97.8 m 43.3 m	1 ヶ所
流下第202号	日光萩原町花井方田島地内 ほか4号支線下水道管布設 工事	53,900,000	R4.9.6	R5.3.3	HP	φ250	204.5 m	
流下第203号	日光木曾川町里小牧下町場 地内ほか支線下水道管布設 工事	46,057,000	R4.9.21	R5.3.6	SRA SUSR	φ200 φ250	121.5 m 95.1 m	
流下第204号	日光木曾川町里小牧笹原地 内ほか支線下水道管布設工 事	28,866,200	R4.9.15	R5.2.21	SRA SRA	φ150 φ200	96.4 m 301.1 m	
流下第205号	日光萩原町花井方郷前地内 ほか4号支線下水道管布設 工事	26,516,600	R4.9.13	R5.2.24	SRA SRA	φ150 φ200	8.5 m 220.3 m	
流下第206号	日光木曾川町里小牧新茅場	11,922,900	R4.9.22	R5.2.10	SRA	φ150	155.9 m	

工事番号	工事名称	工事費(円)	着工日	竣工日	主な工事内容			備考
	地内ほか支線下水道管布設工事							
流下第207号	日光萩原町花井方郷浦地内ほか4号支線下水道管布設工事	10,814,100	R4.12.1	R5.3.8	SRA SRA	φ 150 φ 200	114.4 m 67.5 m	
流下第208号	日光萩原町花井方郷中地内4号支線下水道管布設工事	14,653,100	R4.9.22	R5.2.24	SRA SRA	φ 150 φ 200	158.5 m 35.3 m	
流下第209号	日光萩原町花井方中田島地内ほか4号支線下水道管布設工事(週休2日制工事)	9,999,000	R4.9.22	R5.1.19	SRA SRA	φ 150 φ 200	136.9 m 7.7 m	
流下第210号	日光木曾川町玉ノ井俣江田地内支線下水道管布設工事	2,321,000	R4.9.21	R5.1.16	SRA	φ 150	29.5 m	
流下第211号	日光木曾川町里小牧砂ノ口地内ほか支線下水道管布設工事	8,605,300	R4.11.2	R5.3.1	SRA SRA	φ 150 φ 200	53.4 m 40.1 m	
流下第212号	日光木曾川町玉ノ井新屋敷五ノ切地内支線下水道管布設工事	1,888,700	R4.11.30	R5.3.17	SRA	φ 150	18.0 m	
流下第213号	日光開明出屋敷地内2号支線下水道管布設工事	1,276,000	R4.11.29	R5.2.27	SRA	φ 150	27.0 m	
流下第451号	五条千秋町一色東出地内ほか舗装復旧工事	16,720,000	R4.5.26	R4.9.5	舗装打換工 舗装切削被覆工	厚 5cm 厚 5cm	1,530 m ² 1,207 m ²	
流下第452号	五条千秋町穂積塚本塚本郷西地内ほか舗装復旧工事	6,124,800	R4.6.2	R4.9.9	舗装打換工	厚 5cm	1,155 m ²	
流下第551号	日光萩原町花井方天神地内ほか舗装復旧工事	14,190,000	R4.9.22	R4.12.14	舗装打換工 舗装打換工 舗装打換工	厚 3cm 厚 5cm 厚 10cm	158 m ² 1,785 m ² 124 m ²	
流下第552号	日光萩原町花井方郷中地内ほか舗装復旧工事	11,660,000	R4.6.9	R4.9.5	舗装打換工 舗装打換工 舗装打換工	厚 3cm 厚 5cm 厚 10cm	198 m ² 1,872 m ² 48 m ²	
流下第553号	日光萩原町花井方宮前地内ほか舗装復旧工事	4,754,200	R4.6.2	R4.9.9	舗装打換工	厚 5cm	906 m ²	
流下第554号	日光萩原町花井方東出地内ほか舗装復旧工事	5,882,800	R4.6.23	R4.10.19	舗装打換工	厚 5cm	1,107 m ²	
流下第555号	日光萩原町花井方郷中地内舗装復旧工事	5,105,100	R4.6.23	R4.9.29	舗装打換工	厚 5cm	976 m ²	
流下第556号	日光木曾川町里小牧下町場地内ほか舗装復旧工事	17,164,400	R4.6.23	R4.10.25	舗装打換工 舗装打換工 舗装打換工	厚 3cm 厚 4cm 厚 5cm	4 m ² 13 m ² 2,535 m ²	
流下第557号	日光木曾川町里小牧下町場地内舗装復旧工事	4,857,600	R4.6.2	R4.11.25	舗装打換工	厚 5cm	916 m ²	
流下第558号	日光木曾川町里小牧笹原地内ほか舗装復旧工事	5,385,600	R4.6.15	R4.8.31	舗装打換工	厚 5cm	1,047 m ²	
取付第1号	市内下水取付管布設工事	2,959,000	R4.9.9	R5.2.28	下水取付管布設工	φ 100	5 ヲ所	

工事番号	工事名称	工事費(円)	着工日	竣工日	主な工事内容	備考
～第5号						
計(一般区域)	34件	1,180,814,300				
計(特定区域)	0件	0				
合計	34件	1,180,814,300				

(2) 改良工事の概況

工事番号	工事名称	工事費(円)	着工日	竣工日	主な工事内容			備考
令和3年度 下施第6号	東部浄化センターNo. 1 脱水機更新工事	182,853,000 の内4年度分 91,426,500	R3.9.7	R4.11.11	No. 1脱水機(ろ布幅 2.5m) 汚泥処理設備RY盤	1 台 1 面	継続 費	
令和3年度 下施第9号	東部浄化センター水処理棟 電気室電気設備更新工事	272,855,000 の内4年度分 120,000,000	R3.10.12	R6.3.18 (予定)	高压電気設備盤 低压電気設備盤	4 面 15 面	継続 費	
令和3年度 下施第14号	東部浄化センター管理棟耐 震補強工事	29,854,000 の内4年度分 29,854,000	R4.7.28	R5.3.9	開口閉鎖補強工 構造スリット補強工 飛散防止フィルム張り 電気機器制御盤補強架台 電線管補強支持 ケーブルラック補強支持	9 ヶ所 2 ヶ所 147.0 m ² 9 組 7 ヶ所 5 ヶ所	繰越 分	
令和3年度 下改第301号	文京2丁目地内下水道管更 生工事(その1)	42,900,000 の内4年度分 42,900,000	R4.6.28	R4.11.29	管路更生工 φ1000 管路更生工 φ1200 管口耐震化工 φ1000 管口耐震化工 φ1200	12.4 m 86.6 m 4 ヶ所 2 ヶ所	繰越 分	
令和3年度 下改第302号	文京2丁目地内下水道管更 生工事(その2)	33,000,000 の内4年度分 33,000,000	R4.6.30	R4.11.16	管路更生工 φ1200 管口耐震化工 φ1200	80.8 m 2 ヶ所	繰越 分	
令和3年度 下改第303号	文京1丁目地内下水道管更 生工事(その1)	11,171,600 の内4年度分 11,171,600	R4.5.26	R4.9.27	管路更生工 φ530 管口耐震化工 φ530	48.9 m 2 ヶ所	繰越 分	
令和3年度 下改第304号	文京2丁目地内下水道管更 生工事(その3)	6,565,900 の内4年度分 6,565,900	R4.6.2	R4.9.26	管路更生工 φ450 管口耐震化工 φ450	38.0 m 2 ヶ所	繰越 分	
令和3年度 下改第305号	神山2丁目地内下水道管更 生工事	85,027,800 の内4年度分 85,027,800	R4.7.5	R4.12.12	管路更生工 φ1360 管口耐震化工 φ1360	169.9 m 6 ヶ所	繰越 分	
令和3年度 下改第306号	新生3丁目地内下水道管更 生工事	52,800,000 の内4年度分 52,800,000	R4.7.5	R5.1.5	管路更生工 φ830 管路更生工 φ900 管口耐震化工 φ830 管口耐震化工 φ900	114.1 m 66.2 m 6 ヶ所 2 ヶ所	繰越 分	
令和3年度 下改第307号	常願通7丁目地内ほか下水 道管更生工事	37,338,400 の内4年度分 37,338,400	R4.6.7	R4.10.14	管路更生工 φ600 管口耐震化工 φ600	165.7 m 6 ヶ所	繰越 分	
令和3年度 下改第308号	音羽3丁目地内ほか下水道 管更生工事	23,857,900 の内4年度分 23,857,900	R4.7.7	R4.11.18	管路更生工 φ600 管路更生工 φ800 管口耐震化工 φ600 管口耐震化工 φ800	49.0 m 30.1 m 2 ヶ所 2 ヶ所	繰越 分	
令和3年度 下改第309号	文京1丁目地内下水道管更 生工事(その2)	25,426,500 の内4年度分 25,426,500	R4.6.30	R4.11.11	管路更生工 φ1200 管口耐震化工 φ1200	50.5 m 2 ヶ所	繰越 分	

工事番号	工事名称	工事費(円)	着工日	竣工日	主な工事内容	備考	
令和3年度 下改第310号	和光1丁目地内下水道管更生工事	21,686,500 の内4年度分 21,686,500	R4.6.2	R4.10.24	管路更生工 管口耐震化工	φ1350 45.1 m φ1350 2 ヲ所	繰越 分
令和3年度 下改第311号	文京1丁目地内ほか下水道管更生工事	39,380,000 の内4年度分 39,380,000	R4.8.30	R5.1.23	管路更生工 管口耐震化工	φ530 13.0 m φ1200 78.0 m φ530 2 ヲ所 φ1200 2 ヲ所	繰越 分
令和3年度 下改第312号	泉1丁目地内下水道管更生工事	28,787,000 の内4年度分 28,787,000	R4.8.10	R4.12.27	管路更生工 管口耐震化工	φ1050 61.8 m φ1050 4 ヲ所	繰越 分
下施第2号	東部浄化センター分流沈砂池No. 1, 2沈砂コンベヤ更新工事	98,890,000	R4.8.10	R5.3.17	沈砂コンベヤ	2 基	
下施第3号	東部浄化センターほか内線電話改良工事	3,949,000 一般区域 2,290,420 特定区域 1,658,580	R4.6.8	R4.10.31	基地局 多機能電話機	28 台 2 台	
下施第5号	東部浄化センターNo. 1濃縮槽掻寄機更新工事	23,342,000	R4.9.1	R5.3.17	汚泥掻寄機	1 台	
下施第6号	東部浄化センター合流沈砂池橋型クレーンバケット更新工事	12,188,000	R4.9.15	R5.3.23	グラブバケット(容量 0.3m ³)	1 台	
下施第102号	大和マンホールポンプほか汚水ポンプ更新工事	1,746,800	R4.12.27	R5.3.28	汚水ポンプ(φ65,出力 0.75kW) 汚水ポンプ(φ50,出力 0.75kW)	1 台 1 台	
下改第1号	大宮3丁目地内ほか下水道管更生工事	12,870,000	R4.8.4	R4.11.1	管路更生工 管路更生工	φ300 18.3 m φ380 67.1 m	
下改第2号	大江3丁目地内下水道管改良工事	5,987,300	R4.9.22	R5.3.8	SRA	φ250 50.4 m	
下改第3号	別明町5丁目地内人孔改良工事	4,576,000	R4.9.21	R5.1.19	人孔更生工(2号)	1 ヲ所	
下改第4号	松降2丁目地内ほか下水道管布設替工事	47,099,800	R4.9.21	R5.3.17	SRA SRA	φ300 297.6 m φ400 68.7 m	
下改第5号	松降1丁目地内ほか下水道管布設替工事	23,041,700	R4.9.22	R5.2.28	SRA SRA SRA	φ300 171.6 m φ400 1.9 m φ450 2.1 m	
下改第6号	松降1丁目地内下水道管布設替工事	5,523,100	R4.8.4	R4.11.7	SRA	φ250 68.8 m	
下改第7号	神山3丁目地内下水道管更生工事	2,024,000	R4.10.26	R5.2.17	管路更生工 管口耐震化工	φ300 9.4 m φ300 1 ヲ所	
特改第1号	奥町川崎地内人孔改良工事	7,205,000	R4.9.22	R5.1.25	人孔更生工(3号)	2 ヲ所	特定
計(一般区域)	27 件	888,801,220					
計(特定区域)	2 件	8,863,580					
合計	29 件	897,664,800					

(3) 保存工事の概況

工事番号	工事名称	工事費(円)	着工日	竣工日	主な工事内容	備考
下施第4号	東部浄化センター分流No.1汚水ポンプ整備工事	18,639,500	R4.6.23	R5.3.30	汚水ポンプ整備(φ300,37kW)	1台
下施第7号	観音寺ポンプ場除じん機整備工事	5,764,000	R4.9.15	R5.1.6	除じん機整備 (幅970mm×機長4,000mm、出力0.75kW)	1台
下施第8号	観音寺ポンプ場水道配管修理工事	1,859,000	R4.12.27	R5.3.27	VP(TS) φ20 39.7 m VP(TS) φ30 8.5 m	
下施第9号	東部浄化センター4号雨水ポンプ用エンジン整備工事	6,820,000	R4.10.21	R5.3.24	エンジン分解整備(出力117kW)	1台
下施第10号	下川田町4丁目地内大和送水管防食被覆等修理工事	2,475,000	R4.9.21	R5.1.10	防食被覆工 1式 外面塗装工 21.9㎡	
下施第101号	平和ポンプ場1号除じん機整備工事	4,510,000	R4.8.4	R5.1.6	1号除じん機整備 (幅1,900mm×機長7,965mm、出力1.5kW)	1台
下施第201号	西部浄化センター(特水系)2号脱水機整備工事	54,098,000 〔一般区域〕 14,606,460 〔特定区域〕 39,491,540	R4.8.10	R4.12.20	脱水機整備(ろ布幅2.5m)	1台
下施第202号	西部浄化センター(特水系)焼却設備脱水ケーキ移送ポンプ整備工事	12,266,100 〔一般区域〕 3,311,847 〔特定区域〕 8,954,253	R4.9.15	R4.12.26	ケーキ移送ポンプ整備 (φ150、出力11kW)	1台
下施第203号	西部浄化センター(特水系)ジェットポンプ整備工事	6,930,000 〔一般区域〕 1,871,100 〔特定区域〕 5,058,900	R4.9.29	R5.3.13	ジェットポンプ整備 (φ300、出力37kW)	2台
下施第204号	西部浄化センター(特水系)焼却設備修理工事	57,200,000 〔一般区域〕 15,444,000 〔特定区域〕 41,756,000	R4.12.20	R5.3.24	抑制流動炉バーナ修理 1式 流動ブロワ修理 1式 補機設備修理 1式	
下修第701号	昭和2丁目地内ほか下水道マンホール鉄蓋滑り止め工事	220,000	R4.10.19	R4.12.2	マンホール鉄蓋滑り止め工	6カ所
特修第301号	開明榎井戸地内ほか下水道管修理工事	12,471,800	R4.9.22	R5.3.17	部分補修工(φ300～φ900)	47カ所 特定
下量第1号 特量第1号	下水道メーター取替工事 (一般区域・1件 特定区域・1件)	326,700 〔一般区域〕 308,000 〔特定区域〕 18,700	R4.11.25	R5.3.17	下水道メーター取替工 φ25 1カ所 下水道メーター取替工 φ40 9カ所 下水道メーター取替工 φ50 1カ所	
	下水道管路修理工事 (一般区域・133件)	62,693,400 〔一般区域〕	R4.4.6	R5.3.31	下水道管修理(一般区域) 28カ所 下水取付管修理(一般区域) 43カ所	

工事番号	工事名称	工事費(円)	着工日	竣工日	主な工事内容	備考
	特定区域・10件)	57,262,700			下水取付管閉塞(一般区域) 2カ所	
	特定区域	5,430,700			マンホール修理(一般区域) 2カ所	
					マンホール鉄蓋取替(一般区域) 6カ所	
					マンホール嵩上げ(一般区域) 164カ所	
					下水道管修理(特定区域) 5カ所	
					マンホール修理(特定区域) 3カ所	
					マンホール鉄蓋取替(特定区域) 4カ所	
					マンホール嵩上げ(特定区域) 8カ所	
計(一般区域)	145件	133,091,607				
計(特定区域)	16件	113,181,893				
合計	161件	246,273,500				

3 業 務

(1) 業務量

①普及状況

区 分	令和5年3月31日	令和4年3月31日	比 較	
			増 △減	比 率(%)
排 水 戸 数 (戸)	89,249	87,641	1,608	101.83
排 水 人 口 (人)	199,076	198,120	956	100.48
行 政 人 口 (人)	379,538	381,366	△ 1,828	99.52
処 理 区 域 内 人 口 (人)	263,211	261,970	1,241	100.47
水 洗 便 所 設 置 済 人 口 (人)	198,944	197,434	1,510	100.76
特 定 区 域 内 特 事 業 場 数 (事業場)	75	76	△ 1	98.68
下 水 道 普 及 率 (%)	69.4	68.7	0.7	101.02
水 洗 化 率 (%)	75.6	75.4	0.2	100.27

②有収水量

区 分	令和 4 年度	令和 3 年度	比 較		
			増 △減	比 率(%)	
一般区域公共下水道 (m ³)	21,019,339	21,205,993	△ 186,654	99.12	
内 訳	単独公共処理区 (m ³)	10,649,594	10,893,157	△ 243,563	97.76
	日光処理区 (m ³)	8,855,964	8,819,319	36,645	100.42
	五条処理区 (m ³)	1,513,781	1,493,517	20,264	101.36
特定区域公共下水道 (m ³)	4,370,618	4,214,176	156,442	103.71	
合 計 (m ³)	25,389,957	25,420,169	△ 30,212	99.88	

③ポンプ場作業状況

(ア)中継送水量

名 称	年 総 量 (m ³)	月 最 大		月 最 小		日 最 大		日 最 小	
		月 別	送水量(m ³)	月 別	送水量(m ³)	月 日	送水量(m ³)	月 日	送水量(m ³)
柳戸ポンプ場	2,603,727	7	432,020	2	121,134	7/10	40,857	1/22	2,922
観音寺ポンプ場	1,739,188	7	200,126	2	117,803	7/10	13,377	2/3	3,901
常願通ポンプ場	779,502	10	69,904	4	59,587	7/19	3,239	3/31	1,358
平和ポンプ場	5,297,181	7	751,575	1	289,567	9/23	49,322	1/21	7,052
板倉ポンプ場	8,794,265	7	899,817	2	615,467	7/6	42,309	12/31	5,749
木曾川ポンプ場	2,038,880	7	218,234	2	138,816	8/18	10,318	5/21	1,188

(イ)雨水放流量

名 称	年 総 量 (m ³)	月 最 大		月 最 小		日 最 大	
		月 別	放流量(m ³)	月 別	放流量(m ³)	月 日	放流量(m ³)
柳戸ポンプ場	312,801	7	114,833	12/1,2	0	9/23	37,653

④処理作業状況

(ア)受水量

名 称	年 総 量 (m ³)	月 最 大		月 最 小		日 最 大		日 最 小	
		月 別	受水量(m ³)	月 別	受水量(m ³)	月 日	受水量(m ³)	月 日	受水量(m ³)
東部浄化センター	11,866,558	7	1,705,424	2	694,661	7/10	161,618	4/8	19,691
西部浄化センター	14,091,446	7	1,651,392	1	929,885	7/15	79,366	12/31	14,251

(イ)処理水量

名 称	年 総 量 (m ³)	同 左 内 訳		井 水 量 (m ³)	沈 砂 量 (t)	発 生 ケ ー キ 量 (t)	灰 搬 出 量 (t)	使 用 電 力 量 (KWH)	使 用 重 油 量 (ℓ)
		雨 水 放 流 量 (m ³)	処 理 放 流 量 (m ³)						
東部浄化センター	11,976,741	679,289	11,297,452	110,183	97.9	6,752	0.0	3,882,078	7,525
西部浄化センター	14,734,583	—	14,734,583	643,137	0.7	8,625	214.4	6,368,762	725,925
計	26,711,324	679,289	26,032,035	753,320	98.6	15,377	214.4	10,250,840	733,450

⑤ポンプ場、貯留槽電力使用量及び貯留状況

名 称	使用電力量 (KWH)	貯 留 量 (m ³)	名 称	使用電力量 (KWH)	貯 留 量 (m ³)
柳戸ポンプ場	146,602	—	平和ポンプ場	430,391	—
観音寺ポンプ場	321,067	—	音羽貯留槽	24,258	46,318
常願通ポンプ場	129,583	—	真清田貯留槽	1,332	13,173
公園通貯留槽	1,441	21,200	新生貯留槽	983	12,566
泉貯留槽	1,909	8,302	板倉ポンプ場	438,856	—
本町貯留槽	2,333	18,810	木曽川ポンプ場	90,440	—
北園通貯留槽	1,340	1,109	吉藤ポンプ所	55,038	—
			日光川ポンプ所	2,297	—

(2) 事業収入に関する事項

区 分	科 目	令 和 4 年 度	令 和 3 年 度	比 較		当 年 度 構 成 比 率
				増 △減	比 率	
一 般 区 域 公 共 下 水 道 事 業 収 益		円 7,088,510,701	円 7,175,856,151	円 △ 87,345,450	% 98.78	% 92.09
营 業 収 益		3,144,738,940	3,175,421,384	△ 30,682,444	99.03	40.85
	下 水 道 収 益	2,125,446,047	2,147,219,897	△ 21,773,850	98.99	27.61
	負 担 金	1,012,961,893	1,020,746,487	△ 7,784,594	99.24	13.16
	手 数 料 収 益	6,331,000	7,455,000	△ 1,124,000	84.92	0.08
营 業 外 収 益		3,937,103,676	4,000,202,413	△ 63,098,737	98.42	51.15
	交 付 金	11,600,000	8,000,000	3,600,000	145.00	0.15
	一 般 会 計 補 助 金	1,495,712,000	1,534,332,190	△ 38,620,190	97.48	19.43
	負 担 金	1,585,963,552	1,618,270,037	△ 32,306,485	98.00	20.60
	受 取 利 息	84,102	84,666	△ 564	99.33	0.00
	雑 収 益	4,963,554	3,091,831	1,871,723	160.54	0.06
	長 期 前 受 金 戻 入	838,780,468	836,423,689	2,356,779	100.28	10.90
特 別 利 益		6,668,085	232,354	6,435,731	2,869.80	0.09
	過 年 度 収 益	983,783	209,690	774,093	469.16	0.01
	退 職 給 付 引 当 金 戻 入 益	5,684,302	—	5,684,302	—	0.07
	固 定 資 産 売 却 益	—	22,664	△ 22,664	—	—

区 分	科 目	令 和 4 年 度	令 和 3 年 度	比 較		当 年 度 構 成 比 率
				增 △減	比 率	
特 定 区 域 公 共 下 水 道 事 業 収 益		円 609,017,858	円 608,056,624	円 961,234	% 100.16	% 7.91
営 業 収 益		395,080,892	381,137,152	13,943,740	103.66	5.13
	下 水 道 収 益	395,071,892	381,119,152	13,952,740	103.66	5.13
	手 数 料 収 益	9,000	18,000	△ 9,000	50.00	0.00
営 業 外 収 益		209,251,501	220,348,316	△ 11,096,815	94.96	2.72
	負 担 金	117,222,617	123,000,809	△ 5,778,192	95.30	1.52
	受 取 利 息	7,005,824	11,854,123	△ 4,848,299	59.10	0.09
	雑 収 益	612,992	939,677	△ 326,685	65.23	0.01
	長 期 前 受 金 戻 入	84,410,068	84,553,707	△ 143,639	99.83	1.10
特 別 利 益		4,685,465	6,571,156	△ 1,885,691	71.30	0.06
	貸 倒 引 当 金 戻 入 益	4,685,465	6,571,156	△ 1,885,691	71.30	0.06
一 宮 市 下 水 道 事 業 収 益 合 計		7,697,528,559	7,783,912,775	△ 86,384,216	98.89	100.00

(3) 事業費に関する事項

区 分	令 和 4 年 度	令 和 3 年 度	比 較		当 年 度 構 成 比 率
			増 △減	比 率	
一 般 区 域 公 共 下 水 道 事 業 費	円 6,919,338,579	円 6,978,225,172	円 △ 58,886,593	% 99.16	% 89.01
給 料 手 当 等	314,244,869	321,661,584	△ 7,416,715	97.69	4.04
法 定 福 利 費	63,951,129	64,356,564	△ 405,435	99.37	0.82
委 託 料	552,120,827	536,209,566	15,911,261	102.97	7.10
手 数 料	85,477,751	87,037,770	△ 1,560,019	98.21	1.10
賃 借 料	8,049,722	7,498,316	551,406	107.35	0.10
修 繕 費	159,892,542	183,848,372	△ 23,955,830	86.97	2.06
動 力 費	212,077,543	147,066,965	65,010,578	144.20	2.73
薬 品 費	217,690	16,237,116	△ 16,019,426	1.34	0.00
材 料 費	117,475	114,280	3,195	102.80	0.00
工 事 請 負 費	280,000	490,000	△ 210,000	57.14	0.00
負 担 金	813,383,549	795,793,185	17,590,364	102.21	10.46
量水器取替補修費	225,040	514,500	△ 289,460	43.74	0.00
退 職 手 当	46,438,988	72,704,872	△ 26,265,884	63.87	0.60
減 価 償 却 費	3,563,204,996	3,559,203,923	4,001,073	100.11	45.84
資 産 減 耗 費	11,763,439	13,450,121	△ 1,686,682	87.46	0.15
支 払 利 息	1,034,945,692	1,118,452,216	△ 83,506,524	92.53	13.31
そ の 他	52,947,327	53,585,822	△ 638,495	98.81	0.68

区 分	令和4年度	令和3年度	比 較		当 年 度 構 成 比 率
			増 △減	比 率	
	円	円	円	%	%
特定区域公共 下水道事業費	853,898,812	831,970,038	21,928,774	102.64	10.99
給料手当等	48,934,253	48,289,721	644,532	101.33	0.63
法定福利費	10,200,806	9,986,060	214,746	102.15	0.13
委託料	125,627,425	115,501,475	10,125,950	108.77	1.62
手数料	80,298,149	71,463,981	8,834,168	112.36	1.03
賃借料	509,000	512,815	△ 3,815	99.26	0.01
修繕費	117,710,682	138,570,865	△ 20,860,183	84.95	1.51
動力費	156,280,335	110,571,348	45,708,987	141.34	2.01
薬品費	157,490	8,862,456	△ 8,704,966	1.78	0.00
工事請負費	17,000	—	17,000	—	0.00
負担金	549,167	539,857	9,310	101.72	0.01
量水器取替補修費	3,700	—	3,700	—	0.00
退職手当	5,329,887	6,527,871	△ 1,197,984	81.65	0.07
減価償却費	300,142,994	303,331,275	△ 3,188,281	98.95	3.86
資産減耗費	267,101	7,689,120	△ 7,422,019	3.47	0.00
支払利息	4,876,541	4,984,354	△ 107,813	97.84	0.06
その他	2,994,282	5,138,840	△ 2,144,558	58.27	0.04
一宮市 下水道事業 費用合計	7,773,237,391	7,810,195,210	△ 36,957,819	99.53	100.00

4 会 計

(1) 企業債の概況

(単位 円)

借 入 先	年度当初現在 未 償 還 高	当年度借入高	当年度償還高	年 度 末 現 在 未 償 還 高
(一 般 区 域 公 共 下 水 道)	73,474,900,206	3,303,900,000	5,217,872,869	71,560,927,337
財 務 省	54,106,025,533	3,148,900,000	3,155,217,794	54,099,707,739
総 務 省	3,338,993,882	0	496,558,250	2,842,435,632
地方公共団体金融機構	12,336,840,791	0	1,303,924,825	11,032,915,966
地方公務員共済組合連合会	10,926,000	0	4,244,000	6,682,000
尾 西 信 用 金 庫	519,628,000	155,000,000	55,924,000	618,704,000
い ち い 信 用 金 庫	325,280,000	0	20,330,000	304,950,000
愛 知 西 農 業 協 同 組 合	837,506,000	0	57,924,000	779,582,000
岐 阜 信 用 金 庫	1,527,750,000	0	98,850,000	1,428,900,000
百 五 銀 行	317,950,000	0	17,200,000	300,750,000
大 垣 西 濃 信 用 金 庫	154,000,000	0	7,700,000	146,300,000
(特 定 区 域 公 共 下 水 道)	836,268,131	0	81,414,892	754,853,239
財 務 省	720,723,917	0	58,318,117	662,405,800
地方公共団体金融機構	78,514,214	0	17,806,775	60,707,439
尾 西 信 用 金 庫	37,030,000	0	5,290,000	31,740,000
(一 宮 市 下 水 道 事 業) 合 計	74,311,168,337	3,303,900,000	5,299,287,761	72,315,780,576

(2) 補助金の概況

(単位 円)

名 称	補助基本額	補助金額	備 考
(一般区域公共下水道)	1,525,200,000	758,200,000	
社会資本総合整備事業費(公共下水道) 社会資本整備総合交付金	1,514,200,000	757,100,000	令和3年度分 421,500,000円 令和4年度分 335,600,000円
市町村下水道事業費補助金	11,000,000	1,100,000	
(一宮市下水道事業) 合 計	1,525,200,000	758,200,000	

5 付 帯 事 項

(1) 下水道管布設内訳

(単位 m)

種 別 口 径 (mm)	遠心力鉄筋 コンクリート管 (HP)	硬質塩化ビニル管		ダグタイル 鑄 鉄 管	陶 管 (TP)	合 計
		ゴム輪受口 片受け直管 (SRA)	SUS カラー付 直 管 (SUSR)	GX型 (DIP-GX)		
450	—	2.1	—	—	—	2.1
400	—	70.6	—	—	—	70.6
380	—	—	—	—	△ 67.7	△ 67.7
300	—	469.2	—	—	△ 466.1	△ 466.1 469.2
250	204.5	119.2	192.9	—	—	516.6
230	—	—	—	—	△ 1.4	△ 1.4
200	—	1,471.1	—	—	—	1,471.1
150	—	1,679.1	—	43.3	—	1,722.4
合 計	204.5	3,811.3	192.9	43.3	△ 535.2	△ 535.2 4,252.0

(注) △印は廃管を示す。

6 そ の 他

(1) 不課税収入(特定分)の使途の特定について

不課税収入(特定分)については、次のとおり充当した。

(単位 円)

項 目	金 額	課 税 仕 入 れ (特 定 収 入)		課 税 仕 入 れ 以 外 (特 定 収 入 以 外)	
		使 途	金 額	使 途	金 額
(一般区域公共下水道)	4,938,757,619		1,232,887,008		3,705,870,611
(営 業 収 益) 負 担 金	1,012,961,893	職員給与費 修繕費等	2,229,000 387,580,089	職員給与費 減価償却費 資産減耗費 支払利息 賃借料等	223,785,327 321,368,286 1,848,584 71,322,623 4,827,984
(営 業 外 収 益) 交 付 金	11,600,000	委託料	11,600,000		
(営 業 外 収 益) 一 般 会 計 補 助 金	1,495,712,000			減価償却費 支払利息	1,036,892,220 458,819,780
(営 業 外 収 益) 負 担 金	1,581,114,066	職員給与費 手数料等	330,651 2,800,316	職員給与費 児童手当 減価償却費 資産減耗費 支払利息 修繕費	46,677,326 5,076,000 1,032,388,973 2,002,412 491,837,588 800
(営 業 外 収 益) 雑 収 益	103,708			支払利息	103,708
(資 本 的 収 入) 交 付 金	745,500,000	委託料 工事請負費	20,150,000 717,350,000	負担金	8,000,000
(資 本 的 収 入) 県 補 助 金	1,100,000	工事請負費	1,100,000		
(資 本 的 収 入) 負 担 金	90,665,952	工事請負費 固定資産購入費	89,611,960 134,992	職員給与費	919,000
(特定区域公共下水道)	117,264,309		1,405,204		115,859,105
(営 業 外 収 益) 負 担 金	117,222,617	職員給与費 手数料等	19,200 1,386,004	職員給与費 児童手当 減価償却費 資産減耗費 支払利息	6,754,357 260,000 106,231,235 133,550 2,438,271
(営 業 外 収 益) 雑 収 益	41,692			支払利息	41,692
(一宮市下水道事業) 合 計	5,056,021,928		1,234,292,212		3,821,729,716