

モニター通信 Vol.18

*「モニター」とは、「環境保全・ごみ減量推進モニター」といい、ごみ減量等に関する研究・活動をするために市民の皆様から募集した方々のことです。

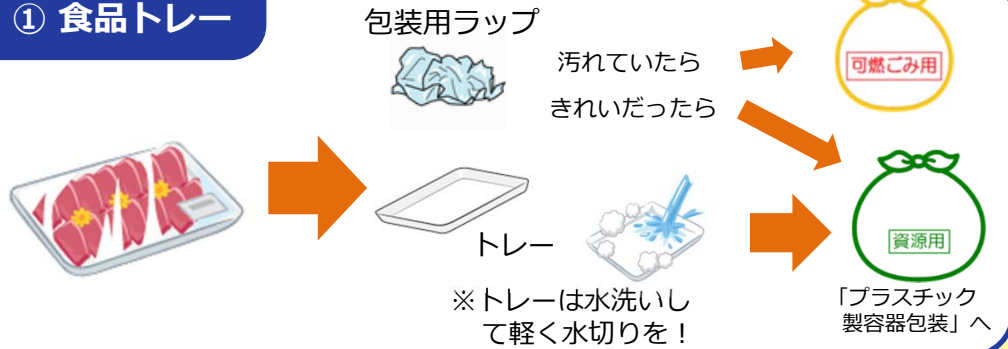
(ごみ減量化グループ作成 2013年2月1日発行)

日頃は、
ごみと資源の分別に
ご協力をいただき、
ありがとうございます

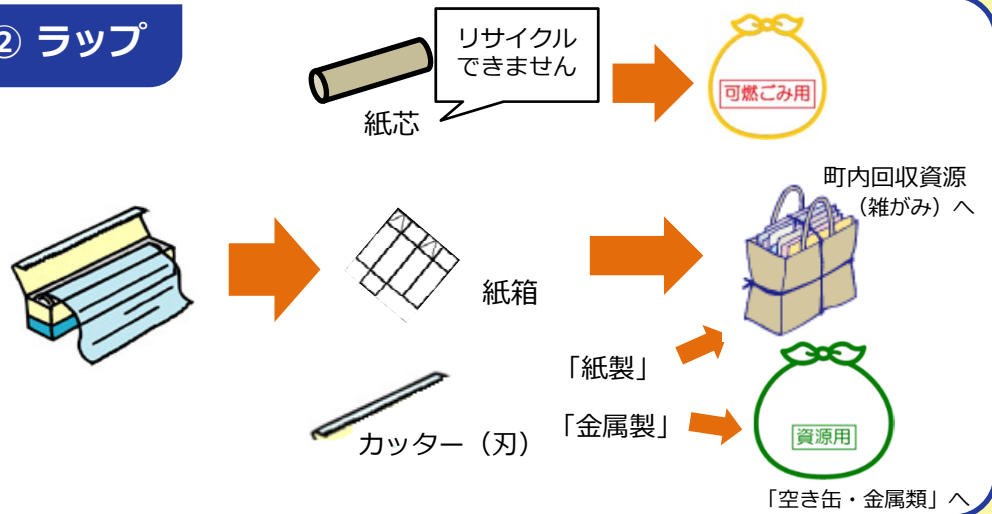
今回は、
食品にまつわるもの
分別方法を紹介しますよ！



① 食品トレー



② ラップ

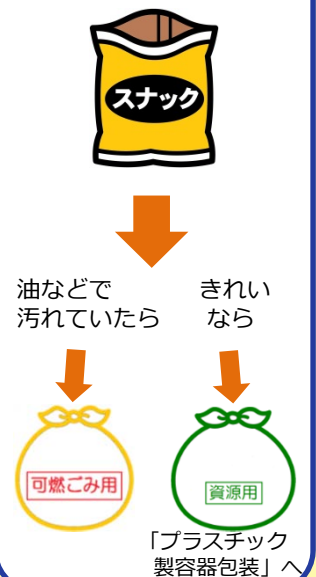


収集日に出せなかった「資源」は、市内4か所の
回収拠点に出すことができます！（無料）

「資源回収拠点」について

- 所在地：①環境センター資源回収棟（奥町字六丁山52）
②尾西清掃事業所（北今字堀田10）
③一宮市社会福祉協議会駐車場
（大和町宮地花池字中道9-16）
④コスモス福祉会 つぐみ作業所
（千秋町一色字東出16）
- 開設日時：毎週土・日曜日（9時～15時）
土・日曜日が祝日でも開設。年末年始は休み
- 持ち込めるもの：○空き缶・金属類 ○町内回収資源
○ペットボトル
○使用済み天ぷら油（植物性に限る）

③ スナック菓子の袋



【お問い合わせ】一宮市環境部清掃対策課 減量・リサイクルグループ
TEL 45-7004 FAX 45-0923

回																			
覧																			

【裏面もご覧ください】



紙製包装容器のリサイクル企業
「ペーパーカン（江南市）」
に行ってきました！



この会社では、今まで主流だったスチール缶の代わりに、紙製の容器を製造・リサイクルしています。

モニター感想 1：
軽くて、きれいで、
丈夫な製品でした。
中身を使い切った後
も再利用したいくらい
デザインも素敵でした。

モニター感想 2：
缶だと資源に出すには、
かさが増して大変だけど、
紙製品だと分解してコン
パクトにまとめられて扱
いやすいと思いました。

「空き缶」も「紙」もリサイクルで環境にやさしい生活を送りましょう！

ライターは
中身を使い切って
不燃ごみへ！



ライターも、
ごみに出す前に
中身を使い切り
ましょう！

スプレー缶やカセットボンベは、 中身のガスを使い切り、 必ず穴を開けて出してください！

ごみ収集車やごみ処理施設で圧縮される際にガスが漏れ出し、
ガスに金属同士の接触で生じた火花が引火すると、爆発・火災事故
につながります。

スプレー缶・カセットボンベを資源に出す前の 大切な4つのルール

1. 中身が空になっているか振って確認する。
 - ▶ 中身が残っていると、「シャカシャカ」と音がします。
2. 「シューツ」という音がなくなるまで、スプレーボタンを
押してガスを抜く。
 - ▶ 商品に記載された取り扱い説明を必ずご確認ください。
 - ▶ 屋内でガスを出すと、近くの火気や静電気などで引火する
ことがあり危険ですのでおやめください。
3. 火気に注意し、風通しのよい屋外で穴を開ける。
 - ▶ 専用器具は、ホームセンターなどで購入できます。
4. 収集資源の「空き缶・金属類」の収集日に出してください。
 - ▶ 指定日に、指定の場所へ、資源用指定袋に入れて出して
ください。

