

ペットボトルのリサイクル

① 宮市から



② 糸束のふくろを积む



③ ちがうものを



④ ペットボトルにお




⑤ リサイクル工場へ



⑩ さい生ペットフレックに



⑫ トレーになる。



⑩ 不純物を
とりのぞく

⑨ 洗いで
あらう

⑧ お湯で
あらう

⑥ ラベルはがす

⑦ キヤップ
リングを
とりのぞく



平成 30年 7月 26日 (木)

大志小学校 三年生 名前 矢野 しゅんえい

ペットボトルの講座

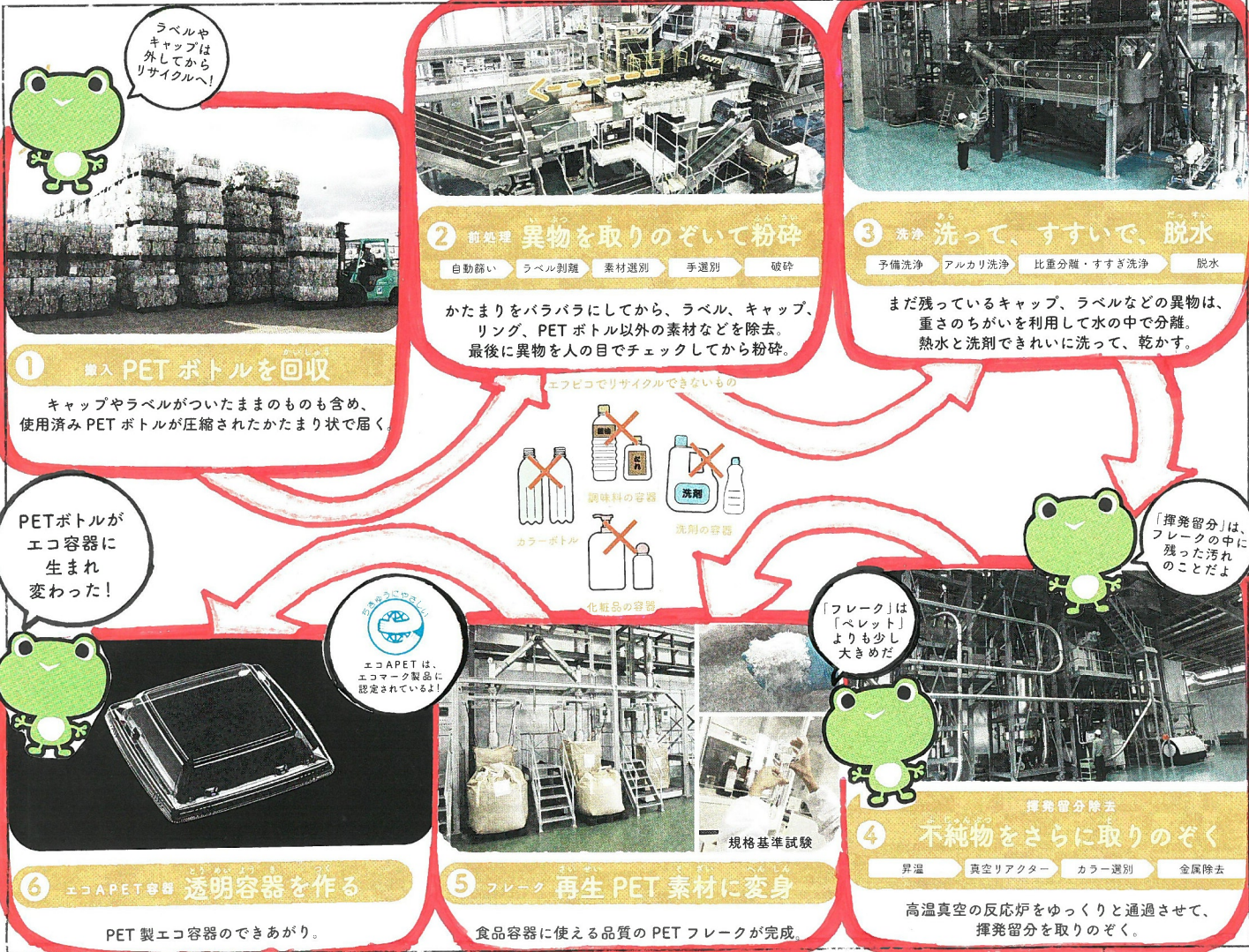
ぼくは、木曾川かんきょうクリーンリサイクルセンターで
たきん。ペットボトルの入った緑のふくろを見ま
した。大きな山みたいで、ブルトガーのような
車ではこんでいきました。まちがって入っていた
ジュースのカンを係の人が一つ一つ手でとり
のぞいていたのにおどろきました。

リサイクル工場では、ペットボトルの
ラベルをはがしたりお湯や洗いで何回も
あらうて、ペットフレックにしてみました。工場の
中はずもあつかったです。工場では理さ
れる。ペットボトルは一日60トンだそうです。



リサイクルされてたまごの
バッグやポリエステルのせん
い食品トレーになっている
のが分かりました。

さい生、ペットフレックから
するシートにへんしん。車
がった。



平成 30年 7月 26日 (木)

朝日東 小学校 4年生 名前 森 廉 晟

ペットボトルの講座

ぼくは、岐阜県にある「エフピコ」という工場へ行きました。工場の外に回しゅうされたペットボトルがたくさんありました。ペットボトルはつぶされて大きなかたまりになったものが山のようにつんであつてものすごくおどろきました。①で回しゅうされたペットボトルは②い物を取りのぞいてから細かくいただきます。その後③洗ってすすいで脱水します。そして④不純物をさらに取りのぞきます。そうしたら⑤白いプラスチックを細かく切ったようなものになります。それを使って⑥とう明容器が出来あがります。ぼくはペットボトルが色々な機械でとう明容器に変わるのがすごいと思いました。地球にやさしいリサイクルにほくもたくさん協力したいです。

大和西小学校 4年生 名前 渡辺 次美夫

わたしは、夏休みの自由研究が「エコ」なので、今回の「親子でごみと、しげん」について学ぼうと参加しました。

まず、家庭から出るごみとげん の分け方、だし方を、べん

きょうしました。ぜんぶで6ごみの回収ができる、ものは1ご

かねんごみ、2ご目は、えぬんごみ、3ご目は、収集しげん、4

ごめは、町内回収しげん、5ご目は、そだごみ、6ご目は、

こがたかごんの、きょうこん回収です。わたしはこんなにもある

なんてしらなかったです。わたしが「ばん、べんきょう」になったこと

やぶくくりしたことは、ペットボトルをよりサイクルして、もう

1回ペットボトルになったり、たまごの、パックになったり、食

品トレーになったりしてすごいなとおもいました、でも、

エコの工場では、トレーしかつくってなげとでも「ばん

びくり」してることば、1日1回ペットボトルを、りサイクルしている

は、6セはいつてきて、さだに一年間では2万セもりサイクル

してるなんてびっくりしました。わたしは、もっと、エコをたいせつ

にして、もっとりサイクルしたいです。


かねんごみ

くつ・サンダル・草
木 台戸かごみなど



えぬんごみ

かごん・ガラス・
CD・DVD (ケースも)など



4又集いび

はくもトレ・シヤンブ
のボトル・フライパンなど



町内かごみ
しげん

しげん・タごボール・
ガラスビン・かみパックなど

そだごみ

してしや・えん・
かご・じゅうたんなど

