

第 8 期一宮市高齢者福祉計画（含 介護保険事業計画）策定 スケジュール案

	令和 2 年												令和 3 年		
	4月	5月	6月	7月	8月	9月	10月	11月	12月	1月	2月	3月			
<b>①現状把握・統計整理</b>															
統計データの整理・現状把握															
<b>②事業所アンケート調査</b>															
調査項目検討・調査票作成															
調査票発送・回収															
入力・集計・分析															
報告書の作成															
<b>③庁内事業整理</b>															
事業整理シート配布・回収															
事業の進捗整理・新事業案の作成															
<b>④現状・課題等の整理</b>															
事業検証・給付分析報告書の作成															
<b>⑤サービス量・保険料の算出</b>															
見込量推計、保険料算出															
<b>⑥計画書の作成</b>															
骨子案の作成															
素案の作成															
計画書の校正・印刷															
<b>⑦市民意見提出制度（パブリックコメント）</b>															
パブリックコメントの実施															
<b>⑧概要版の作成</b>															
概要版の作成															
概要版の印刷															

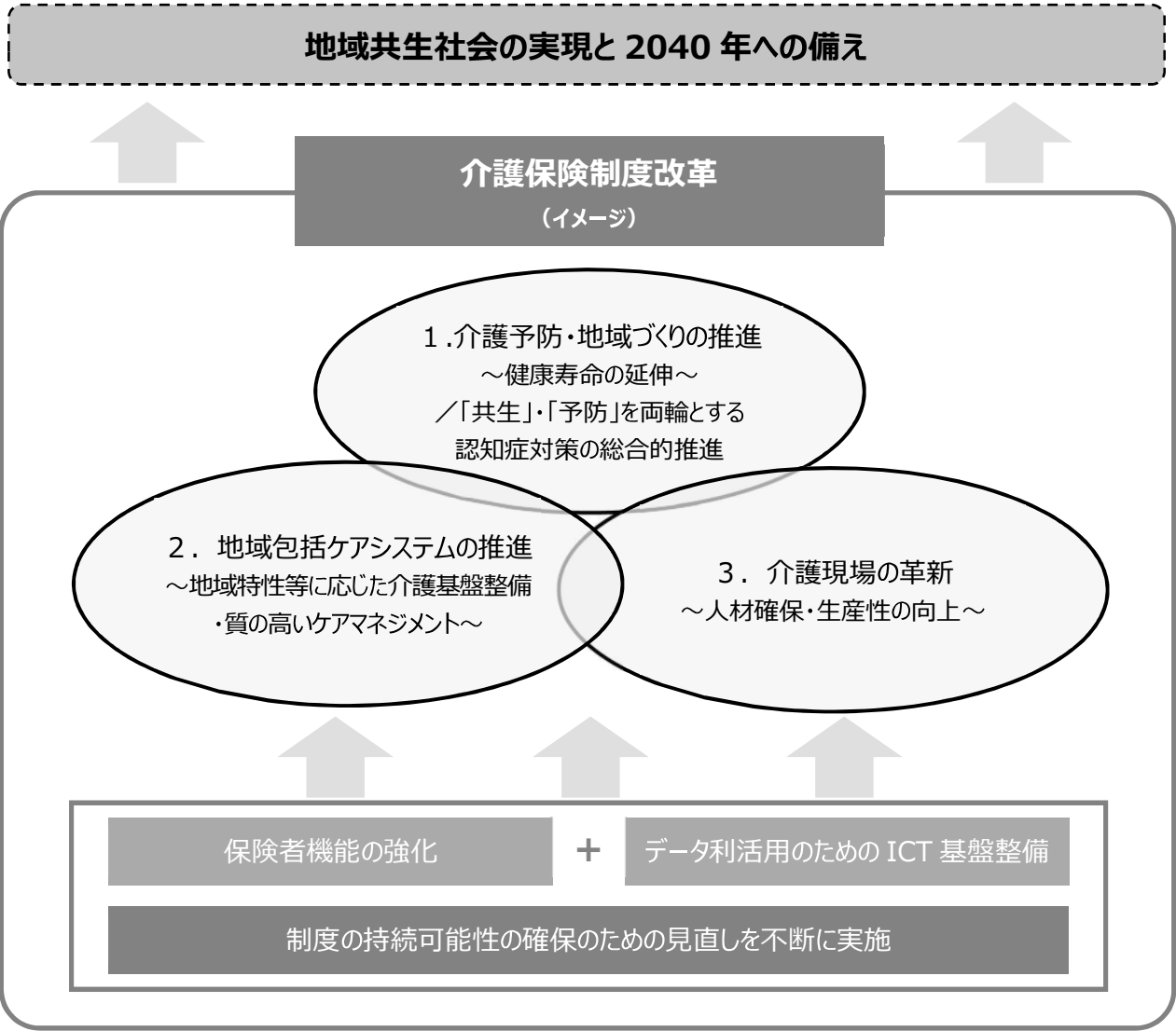
	令和 2 年												令和 3 年		
	4月	5月	6月	7月	8月	9月	10月	11月	12月	1月	2月	3月			
策定会議				●	●		●	●			●				

# 介護保険制度改革の動向

2000 年 4 月に介護保険制度が導入されて以降、65 歳以上の被保険者は増加し、サービス利用者も増加しており、高齢者の介護に無くてはならないものとして定着・発展しています。

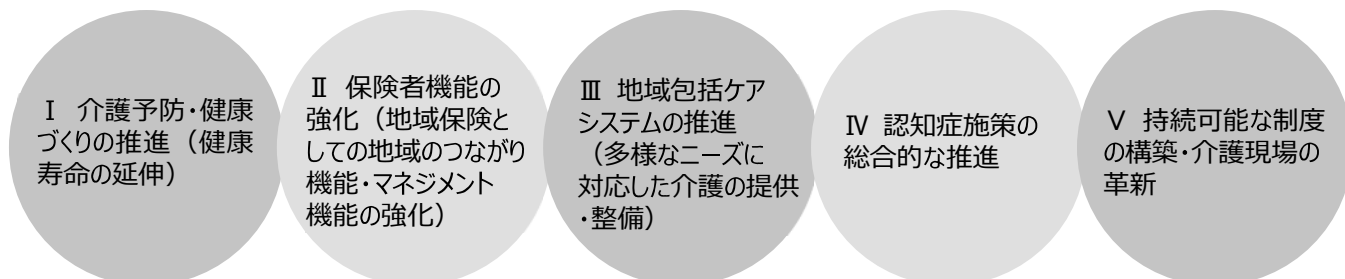
現在、国では 2025 年、2040 年を見据え、地域共生社会の実現に向けて、介護保険制度見直しの議論が進んでいます（令和 2 年度中に改正の見込み）。

## ■ 介護保険制度見直しに関する意見の全体像（令和元年 12 月）



第8期介護保険事業計画においては、国において示される基本指針に即して策定することとなります。第8期においては次のような事項について適切に盛り込んでいくことが重要です。

■ 第8期計画のポイント（社会保障審議会介護保険部会の介護保険制度の見直しに関する意見より）



■ 第8期計画において記載を充実する事項（案）（令和2年2月21日社会保障審議会介護保険部会（第90回））

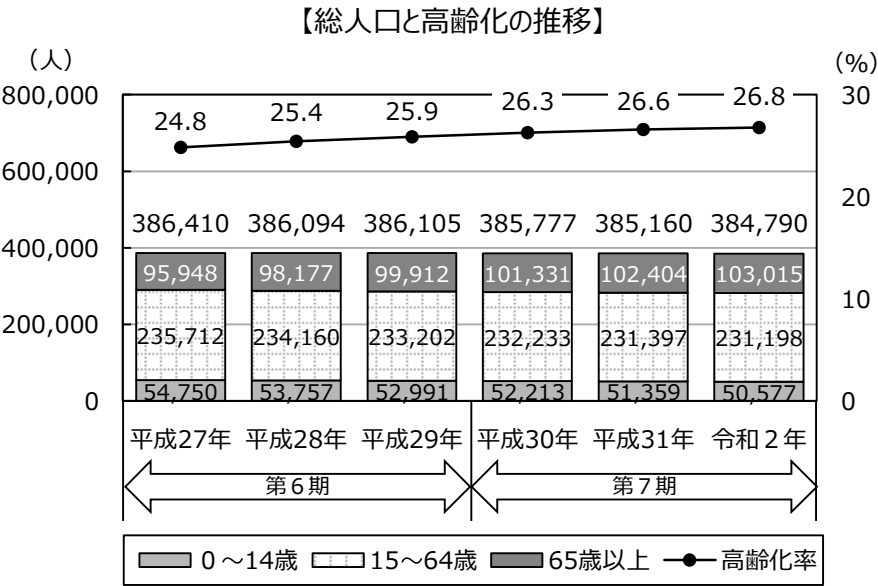
項目	内容（抜粋）
1. 2025・2040年を見据えたサービス基盤、人的基盤の整備	○2025・2040年を見据え、地域ごとの推計人口等から導かれる介護需要等を踏まえて計画を策定
2. 地域共生社会の実現	○地域共生社会の実現に向けた考え方や取り組みについて記載
3. 介護予防・健康づくり施策の充実・推進（地域支援事業等の効果的な実施）	○一般介護予防事業の推進に関して「PDCAサイクルに沿った推進」、「専門職の関与」、「他の事業との連携」について記載 ○自立支援、介護予防・重度化防止に向けた取り組みの例示として就労的活動等について記載 ○総合事業の対象者や単価の弾力化を踏まえて計画を策定 ○保険者機能強化推進交付金等を活用した施策の充実・推進について記載 ○在宅医療・介護連携の推進について、看取りや認知症への対応強化等の観点を踏まえて記載 ○要介護（支援）者に対するリハビリテーションの目標については国で示す指標を参考に計画に記載 ○PDCAサイクルに沿った推進にあたり、データの利活用を進めることやそのための環境整備について記載
4. 有料老人ホームとサービス付き高齢者住宅に係る都道府県・市町村間の情報連携の強化	○住宅型有料老人ホーム及びサービス付き高齢者向け住宅の設置状況を記載 ○整備に当たっては、有料老人ホーム及びサービス付き高齢者向け住宅の設置状況を勘案して計画を策定
5. 認知症施策推進大綱等を踏まえた認知症施策の推進	○認知症施策推進大綱等を踏まえ、「共生」と「予防」を車の両輪とした認知症施策の推進について5つの柱に基づき記載 ○教育等他の分野との連携に関する事項について記載
6. 地域包括ケアシステムを支える介護人材確保及び業務効率化の取組の強化	○介護職員に加え、介護分野で働く専門職を含めた介護人材の確保の必要性について記載 ○介護現場における業務仕分けやロボット・ICTの活用、元気高齢者の参入による業務改善など、介護現場革新の具体的な方策を記載 ○総合事業等の担い手確保に関する取り組みの例示としてポイント制度や有償ボランティア等について記載 ○要介護認定を行う体制の計画的な整備を行う重要性について記載 ○文書負担軽減に向けた具体的な取り組みを記載

# 一宮市介護保険事業等の現状

## 1. 統計からみる高齢者の状況

### (1) 高齢化の状況

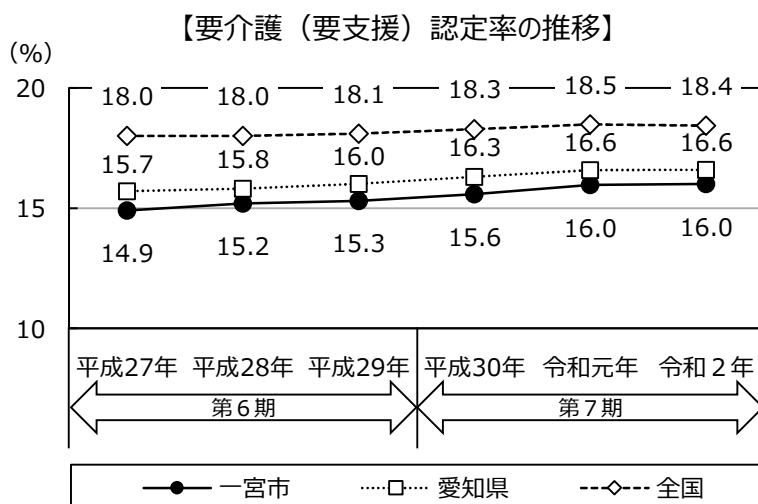
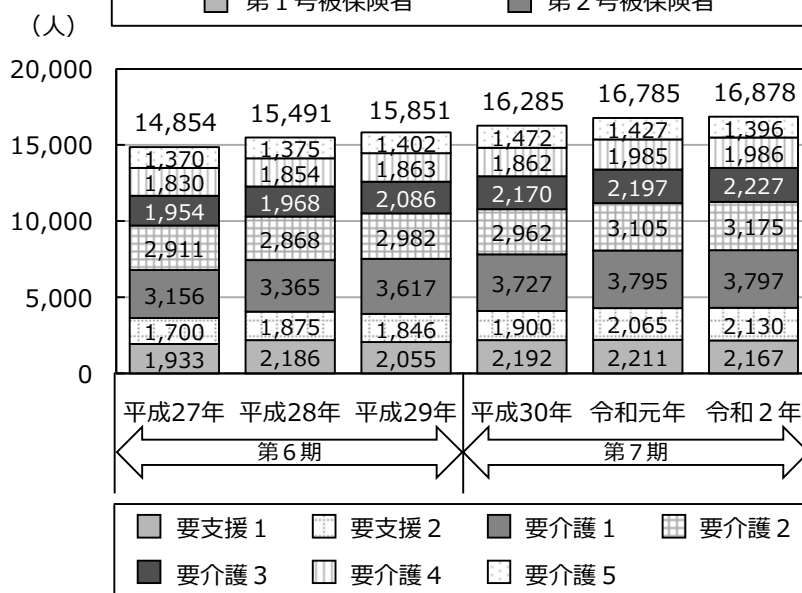
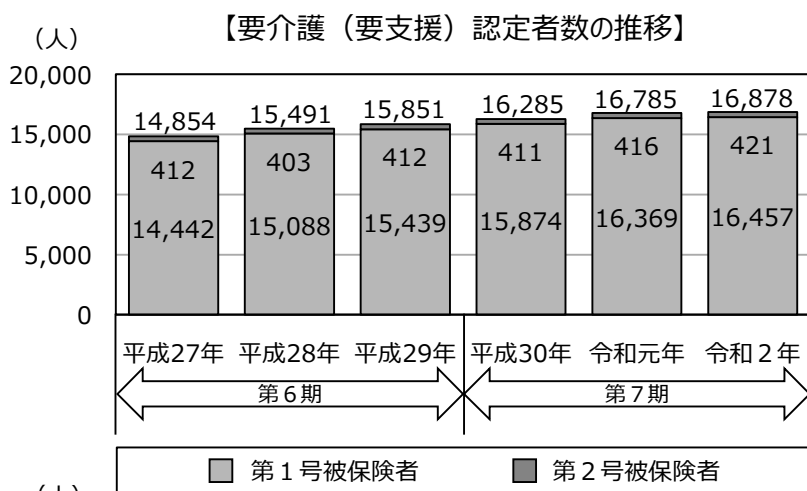
本市の人口は平成30年度から減少に転じ、令和2年では384,790人となっています。一方で高齢化は年々進み、令和2年の高齢化率は26.8%となっています。



## (2) 要介護（要支援）認定の状況

本市の要介護（要支援）認定者数は増加傾向にあり、令和2年2月末時点では16,878人となっています。要介護度別でみると、各年とも要介護1が最も多くなっています。

要介護認定率は愛知県、全国より低い値で推移しており、令和2年2月末時点では16.0%となっています。



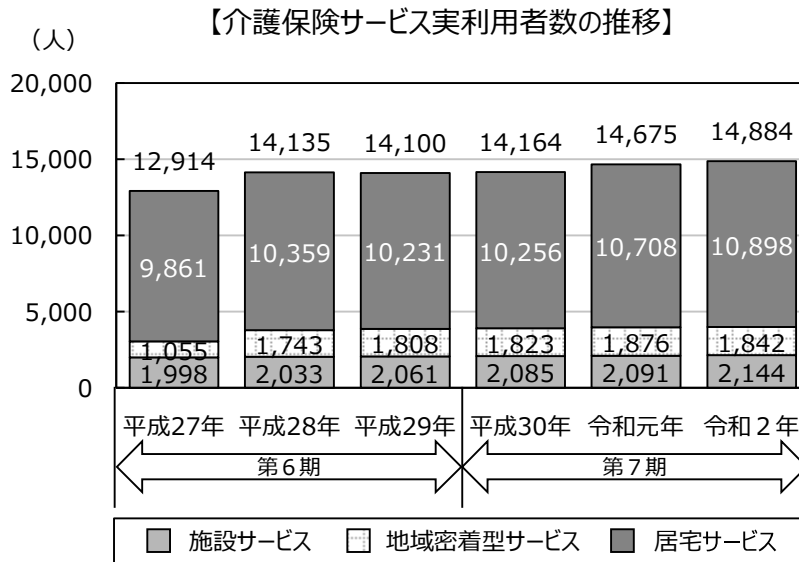
資料：介護保険事業状況報告（各年9月末）

※令和2年は2月末

## 2. 介護保険サービスの利用状況

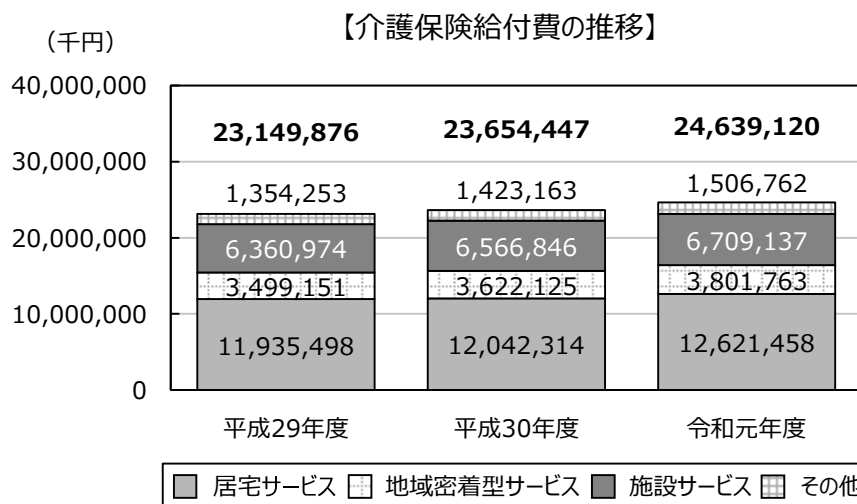
### (1) 利用者の推移

介護保険サービスの実利用者数は増加傾向にあり、令和2年1月では14,884人となっています。内訳については、施設サービスが14.4%、地域密着型サービスが12.4%、居宅サービスが73.2%となっています。



### (2) 給付費の推移

介護給付費は増加傾向にあり、令和元年度では約246億円となっています（暫定値）。



【介護給付費（計画値と実績値の比較）】

単位：千円

		平成 29 年度	平成 30 年度	令和元年度
(1) 居宅サービス	実績値	11,255,075	11,620,859	12,172,353
	計画値		12,009,982	12,698,935
	計画比		96.8%	95.9%
訪問介護	実績値	2,647,795	2,701,205	2,868,248
	計画値		2,964,635	3,198,500
	計画比		91.1%	89.7%
訪問入浴介護	実績値	81,798	79,893	80,849
	計画値		80,117	82,141
	計画比		99.7%	98.4%
訪問看護	実績値	577,197	629,073	690,921
	計画値		608,621	630,726
	計画比		103.4%	109.5%
訪問リハビリテーション	実績値	15,039	14,069	14,590
	計画値		13,438	15,686
	計画比		104.7%	93.0%
居宅療養管理指導	実績値	229,012	269,722	324,046
	計画値		267,036	307,562
	計画比		101.0%	105.4%
通所介護	実績値	3,886,160	4,032,884	4,182,559
	計画値		4,111,658	4,396,894
	計画比		98.1%	95.1%
通所リハビリテーション	実績値	1,136,472	1,130,511	1,123,915
	計画値		1,194,475	1,245,930
	計画比		94.6%	90.2%
短期入所生活介護	実績値	1,021,316	1,059,144	1,082,041
	計画値		1,043,971	1,064,364
	計画比		101.5%	101.7%
短期入所療養介護 (介護老人保健施設)	実績値	104,347	109,051	114,904
	計画値		122,677	125,841
	計画比		88.9%	91.3%
短期入所療養介護 (病院等)	実績値	9,272	9,864	11,207
	計画値		19,713	20,002
	計画比		50.0%	56.0%
福祉用具貸与	実績値	688,823	719,606	750,235
	計画値		693,128	707,100
	計画比		103.8%	106.1%
特定福祉用具購入費	実績値	30,615	30,143	29,968
	計画値		33,828	36,045
	計画比		89.1%	83.1%
住宅改修費	実績値	85,777	77,403	81,750
	計画値		92,574	97,437
	計画比		83.6%	83.9%
特定施設入居者生活介護	実績値	741,453	758,292	817,119
	計画値		764,111	770,707
	計画比		99.2%	106.0%

単位：千円

		平成 29 年度	平成 30 年度	令和元年度	
(2) 地域密着型サービス	実績値	3,463,890	3,584,504	3,761,996	
	計画値		3,755,645	3,869,668	
	計画比		95.4%	97.2%	
	定期巡回・随時対応型訪問介護看護	実績値	23,313	49,408	76,465
		計画値		45,507	49,417
		計画比		108.6%	154.7%
	夜間対応型訪問介護	実績値	0	0	0
		計画値		0	0
		計画比		-	-
	認知症対応型通所介護	実績値	390,099	429,995	460,188
		計画値		422,334	430,132
		計画比		101.8%	107.0%
	小規模多機能型居宅介護	実績値	700,867	758,747	793,110
		計画値		764,425	795,256
		計画比		99.3%	99.7%
認知症対応型共同生活介護	実績値	1,143,254	1,174,634	1,197,970	
	計画値		1,170,890	1,201,265	
	計画比		100.3%	99.7%	
地域密着型特定施設入居者生活介護	実績値	626	0	0	
	計画値		2,518	2,519	
	計画比		0.0%	0.0%	
地域密着型介護老人福祉施設入所者生活介護	実績値	590,508	613,542	657,378	
	計画値		632,221	632,504	
	計画比		97.0%	103.9%	
複合型サービス (看護小規模多機能型居宅介護)	実績値	0	0	0	
	計画値		0	0	
	計画比		-	-	
地域密着型通所介護	実績値	615,223	558,178	576,885	
	計画値		717,750	758,575	
	計画比		77.8%	76.0%	
(3) 施設サービス	実績値	6,360,974	6,566,846	6,709,137	
	計画値		6,686,302	6,852,524	
	計画比		98.2%	97.9%	
	介護老人福祉施設	実績値	3,662,603	3,925,631	4,165,027
		計画値		3,861,104	4,012,944
		計画比		101.7%	103.8%
	介護老人保健施設	実績値	2,665,328	2,611,398	2,523,408
		計画値		2,784,931	2,799,299
		計画比		93.8%	90.1%
	介護医療院	実績値	0	1,109	8,307
		計画値		9,224	14,640
		計画比		12.0%	56.7%
	介護療養型医療施設	実績値	33,043	28,708	12,395
		計画値		31,043	25,641
		計画比		92.5%	48.3%



単位：千円

		平成 29 年度	平成 30 年度	令和元年度
(4) その他	実績値	1,239,492	1,329,407	1,404,437
	計画値		1,246,605	1,276,814
	計画比		106.6%	110.0%
居宅介護支援	実績値	1,239,492	1,329,407	1,404,437
	計画値		1,246,605	1,276,814
	計画比		106.6%	110.0%
(1) (2) (3) (4) の合計	実績値	22,319,430	23,101,616	24,047,924
	計画値		23,698,534	24,697,941
	計画比		97.5%	97.4%

【予防給付費（計画値と実績値の比較）】

単位：千円

		平成 29 年度	平成 30 年度	令和元年度
(1) 居宅サービス	実績値	680,423	421,455	449,105
	計画値		383,909	436,442
	計画比		109.8%	102.9%
訪問介護	実績値	85,919	85	
	計画値			
	計画比			
訪問入浴介護	実績値	649	436	1,228
	計画値		405	406
	計画比		107.7%	302.5%
訪問看護	実績値	48,253	56,839	56,012
	計画値		53,979	71,802
	計画比		105.3%	78.0%
訪問リハビリテーション	実績値	996	1,468	2,221
	計画値		580	871
	計画比		253.1%	255.0%
居宅療養管理指導	実績値	8,215	9,208	13,143
	計画値		10,119	11,483
	計画比		91.0%	114.5%
通所介護	実績値	224,419	123	41
	計画値			
	計画比			
通所リハビリテーション	実績値	130,309	157,629	167,281
	計画値		129,649	148,374
	計画比		121.6%	112.7%
短期入所生活介護	実績値	7,047	10,933	8,506
	計画値		7,615	8,320
	計画比		143.6%	102.2%
短期入所療養介護 （介護老人保健施設）	実績値	1,253	1,565	1,077
	計画値		1,101	1,199
	計画比		142.1%	89.8%
短期入所療養介護（病院等）	実績値	63	0	63
	計画値		0	0
	計画比		-	-
福祉用具貸与	実績値	82,087	91,498	101,187
	計画値		96,783	108,412
	計画比		94.5%	93.3%

単位：千円

		平成 29 年度	平成 30 年度	令和元年度	
	福祉用具購入費	実績値	8,850	9,668	8,179
		計画値		7,729	7,884
		計画比		125.1%	103.7%
	住宅改修費	実績値	48,164	49,199	47,661
		計画値		42,788	43,848
		計画比		115.0%	108.7%
	特定施設入居者生活介護	実績値	34,200	32,803	42,506
		計画値		33,161	33,843
		計画比		98.9%	125.6%
(2) 地域密着型サービス		実績値	35,261	37,621	39,767
		計画値		53,981	57,088
		計画比		69.7%	69.7%
	認知症対応型通所介護	実績値	3,279	2,877	3,273
		計画値		3,655	4,754
		計画比		78.7%	68.8%
	小規模多機能型居宅介護	実績値	19,315	25,649	24,707
		計画値		27,637	29,635
		計画比		92.8%	83.4%
	認知症対応型共同生活介護	実績値	12,667	9,054	11,780
		計画値		22,689	22,699
		計画比		39.9%	51.9%
	地域密着型通所介護	実績値		41	7
		計画値			
		計画比			
(3) その他		実績値	114,761	93,756	102,324
		計画値		104,401	110,966
		計画比		89.8%	92.2%
	介護予防支援	実績値	114,761	93,756	102,324
		計画値		104,401	110,966
		計画比		89.8%	92.2%
(1) (2) (3) の合計	実績値	830,446	552,832	591,196	
	計画値		542,291	604,496	
	計画比		101.9%	97.8%	

【サービス別介護給付費（介護給付＋予防給付）】

単位：千円

		平成 29 年度	平成 30 年度	令和元年度
居宅サービス	実績値	11,935,498	12,042,314	12,621,458
	計画値		12,393,891	13,135,377
	計画比		97.2%	96.1%
地域密着型サービス	実績値	3,499,151	3,622,125	3,801,763
	計画値		3,809,626	3,926,756
	計画比		95.1%	96.8%
施設サービス	実績値	6,360,974	6,566,846	6,709,137
	計画値		6,686,302	6,852,524
	計画比		98.2%	97.9%
その他	実績値	1,354,253	1,423,163	1,506,762
	計画値		1,351,006	1,387,780
	計画比		105.3%	108.6%
合計	実績値	23,149,876	23,654,447	24,639,120
	計画値		24,240,825	25,302,437
	計画比		97.6%	97.4%

※実績値は介護保険事業状況報告年報（令和元年度は暫定値）。千円未満を四捨五入しているため、合計値と一致しない場合がある。

# 地域支援事業の実績

## 1. あんしん介護予防事業（介護予防・日常生活支援総合事業）

### ■介護予防・生活支援サービス事業

要支援1・2及び事業対象者に訪問型・通所型サービスを提供

5,885人【内訳：要支援1・2 4,329人 事業対象者 1,556人】

#### ◎短期予防通所・訪問サービス

		平成 29 年度	平成 30 年度	令和元年度
運動器の機能向上事業	開催回数	120	120	108
	参加延人数	1,260	1,742	1,313
栄養改善事業	開催回数	36	36	32
	参加延人数	287	254	188
口腔機能の向上事業	開催回数	72	72	66
	参加延人数	648	642	495
認知症予防事業	開催回数	142	142	131
	参加延人数	2,768	2,867	2,345
うつ・閉じこもり予防事業	開催回数	818	383	343
	参加延人数	3,087	3,182	2,381
短期予防訪問サービス	訪問延件数	96	115	158

### ■一般介護予防事業

		平成 29 年度	平成 30 年度	令和元年度
元気応援高齢者把握事業*1 (基本チェックリストによる把握)	基本チェックリスト実施者数	13,668	17,550	16,421
	元気応援高齢者数	3,715	3,892	3,493
転倒予防教室 (貯筋教室)	開催回数	1,097	1,142	1,082
	参加延人数	63,440	67,310	63,025
高齢者簡単料理教室 (高齢者のための簡単料理教室(男性専科))	開催回数	32	32	26
	参加延人数	579	579	402
頭と体の体操教室	開催回数	24	24	24
	参加延人数	1,056	1,020	1,180
コグニバイクを使った認知機能向上事業*2	開催回数		20	49
	参加延人数		1,324	2,546
介護予防サポーター育成事業	参加延人数	161	91	92
介護予防普及啓発事業	介護予防イベント参加者数	410	399	523
	介護予防川柳応募作品数	1,193	1,012	1,025
地域リハビリテーション活動支援事業	出前「介護予防教室」回数*3	62	69	77
	地域ケア会議等講師派遣回数*4	4	7	4

\*1 元気応援高齢者把握事業は、平成 29 年 4 月からはあんしん介護予防事業の開始に伴い、より効果的に介護予防の必要な方の把握を行うため、対象者を 71 歳、74 歳、77 歳、80 歳に限定して実施。

\*2 効果検証（平成 31 年 1 月～令和元年 7 月）と 3 か月の教室（令和元年 12 月～令和 2 年 3 月）を実施。

\*3 出前「転ばぬ先の介護予防教室」は、リハビリ専門職、管理栄養士、健康づくりリーダー等を地域に派遣するもので、広報や老人クラブ、おでかけ広場などで希望団体を募集。

\*4 元の暮らしに戻るといふ自立支援を意識したケアプラン作成を支援するために地域ケア会議で事例検討を実施。

## 2. 包括的支援事業

### ■介護予防ケアプラン作成

		平成 29 年度	平成 30 年度	令和元年度
要支援・事業対象者	ケアプラン作成数 (3月31日現在の人数)	3,172	3,767	3,760

※平成 29 年度から、あんしん介護予防事業の開始に伴い要支援及び事業対象者の区分がなくなった。

※令和元年度は、ケアマネジャーや地域包括支援センター職員向けに、「介護予防ケアマネジメント」について研修会を実施。

### ■総合相談

		平成 29 年度	平成 30 年度	令和元年度
総合相談	実人数	3,843	4,024	4,037
	延人数	12,036	12,035	11,794
	(再掲 高齢者虐待対応人数)	(2,745)	(2,760)	(2,110)
主任ケアマネジャー個別相談延件数		365	377	373

### ■包括的継続的ケアマネジメント

		平成 29 年度	平成 30 年度	令和元年度
地区ケアマネジャー会等開催	開催回数	24	16	12
	参加延人数	1,060	699	534
地域ケア会議	開催回数	33	35	27

### ■地域包括ケアシステム関連事業

#### ◎在宅医療・介護連携推進事業

		平成 29 年度	平成 30 年度	令和元年度
在宅医療・介護連携推進協議会	開催回数	2	2	1
在宅医療・介護職員多職種連携研修	開催回数	6	6	3
	参加延人数	1,045	583	468
地域住民への普及啓発 (出前講座・講演会)	開催回数	38	36	32
	参加延人数	2,029	1,235	1,345

※その他、介護サービス共通診断書、地域連携アセスメントシートなどの作成、ささえ i ネット（ICTによる情報連携）、在宅医紹介システムの設置、市民や医療、介護関係者からの相談窓口設置。

#### ◎生活支援体制整備事業

		平成 29 年度	平成 30 年度	令和元年度
生活支援体制整備推進委員会	開催回数	2	2	2
おでかけ広場※	認定数（年度末）	79	96	99
ちよこつと助け合いボランティア (平成 29 年 7 月開始)	活動延件数	401	1,003	1,170

○第 1 層（市全体）コーディネーターは社会福祉協議会に、第 2 層（各連区）コーディネーターは地域包括支援センターに委託。

地域の課題に対し買物支援として、デイサービスのバスを活用した買い物ツアーをコーディネートし、令和 2 年 5 月現在、浅井町、大和町連区など 8 か所で稼働している。また、通いの場を支援するため、運営者の交流会や理学療法士などの講師を派遣した。

※高齢者の通いの場としては、他にサロン（社会福祉協議会）もある。令和元年度登録 104 か所

#### ◎認知症総合支援事業

		平成 29 年度	平成 30 年度	令和元年度
認知症総合支援検討委員会	開催回数	3	2	2
認知症初期集中支援推進事業	訪問等延件数	282	496	310

※その他、平成 28 年度から認知症地域支援推進員を地域包括支援センターに設置した。推進員は医療機関や介護サービスなど地域の支援機関との連携を図るための支援や、認知症の人やその家族を支援する相談業務を行う。

### 3. 任意事業

		平成 29 年度	平成 30 年度	令和元年度
家族介護用品給付事業	利用人数	229	205	206
家庭介護教室	開催回数	14	14	12
	参加延人数	239	279	266
認知症サポーター養成講座	開催回数	82	76	97
	受講者数	4,070	3,516	4,100
	(再掲) 認知症啓発講演会 「わかってちょうよ認知症」	(260)	(249)	(312)
認知症介護家族支援教室	開催回数	6	6	6
	参加延人数	55	43	65
認知症介護家族交流会	開催回数	12	12	11
	参加延人数	220	198	141
行方不明高齢者等搜索メール配信事業	メール登録数(3月31日現在)	2,591	3,089	3,433
	メール配信数	31	41	39
認知症高齢者搜索支援サービス	年度未登録者数	18	30	42
成年後見制度利用支援事業	市長申立て件数	9	4	0
介護相談員派遣事業	相談件数	406	485	317

## 高齢者福祉事業の実績

			平成 29年度	平成 30年度	令和 元年度
1	緊急連絡通報システム設置事業	利用台数 (年度末)	3,450	3,483	3,447
2	配食サービス事業	利用実人数	2,596	2,732	2,664
		配食延数	446,586	464,264	468,376
3	日常生活用具給付事業				
	愛の杖	給付者数	1,197	1,301	1,206
	電磁調理器	給付者数	52	62	62
	自動消火器	給付者数	11	10	9
	住宅用火災警報器	給付者数	17	20	13
4	寝具洗濯乾燥サービス事業	利用実人数	314	317	334
5	訪問理美容サービス事業	交付人数	342	326	364
6	ねたきり高齢者等見舞金支給事業	支給実人数	1,747	1,625	1,576
7	高齢者福祉施設運営事業	利用延人数	377,777	347,946	302,491
8	高齢者能力活用推進事業	登録会員数	1,129	1,104	1,052
		就業延べ件数	11,414	11,309	10,882
9	高齢者無料入浴事業	交付人数	10,360	8,933	8,624

## 【参考】

			平成 29年度	平成 30年度	令和 元年度
ひとり暮らし高齢者台帳	登録者数 (年度末)		5,338	5,424	5,489