

第7次一宮市総合計画等に関する
市民アンケート調査
結果報告書

2026年6月

一宮市

●調査概要

【調査目的】

- ・第7次一宮市総合計画、第4次一宮市男女共同参画計画及びデジタル田園都市構想総合戦略総合戦略について、計画の進み具合を確認するための指標の数値を把握する

【調査方法等】

- ・調査対象 一宮市内居住の18歳以上の男女 4,000人
- ・調査時期 2026年5月
- ・抽出方法 無作為抽出法
- ・回収方法 Webフォームによる

【回収結果】

送付数	回収数		有効回収率
	有効	無効	
4,000件	904件	0件	22.6%

【集計方法】

各質問項目について、各選択肢を選択した人数(n)を集計し、当該選択肢を選択した人の割合(%)を算出しました。

なお、回答対象が限定されている質問項目の「無回答」の人数は表示していません。

●アンケート調査の標本誤差について

アンケート調査を行う場合、全母集団を対象とすることが望ましいですが、実際はその手間や費用を考慮して適切な数を抽出し調査するため、アンケートの回答結果に誤差が生じます。

それを標本誤差といいます。標本誤差は次の計算式によって算出できます。

なお、kは信頼率による定数で、一般的に信頼率95%とすることが多く、その場合k=1.96となります。信頼率95%とは、100回同じ調査を行えば、95回はその標本誤差の範囲内に収まるという意味です。

$$(\text{標本誤差}) = k \sqrt{\frac{(M-n)}{(M-1)} \times \frac{p(1-p)}{n}}$$

M：母集団

n：有効回答数

k：信頼率による定数(※)

p：回答比率

※一般的に信頼率95%とすることが多く、その場合、k=1.96となる。

例えば、「あなたは携帯端末を持っていますか。」というアンケート調査を、380,000人の市民の方から無作為に3,000人を選んで実施して、n:有効回答数が1,000人、「はい」と回答した割合が82.0%であった場合、M:380,000、p:0.82、k:1.96を当てはめて計算すると、標本誤差は約2.38%となります。約±2.38%の誤差を生じることとなりますので、その回答は(95%の確率で)79.62%~84.38%(82±2.38%)の範囲内となります。

(注) 同じ設問を経年的に調査するときなどは、この標本誤差を踏まえて分析する必要があります。

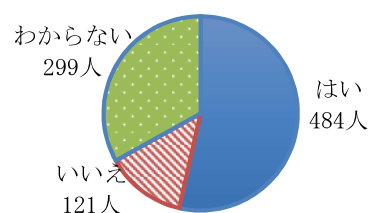
●第7次一宮市総合計画に関するアンケート

第7次一宮市総合計画の進み具合を把握するため、この一年間のことについて、「はい」、「いいえ」、「わからない」のいずれかに回答していただきました。

一宮市の【保健・医療・福祉】について

問1 一宮市内には、生活習慣・運動習慣の改善に取り組んだり、各種健診や予防接種を受ける環境が整っていると思いますか。

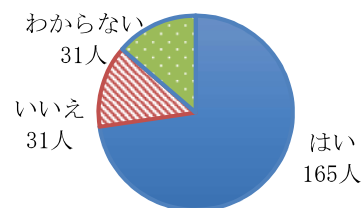
No.	選択肢	回答数	%
1	はい	484	53.5
2	いいえ	121	13.4
3	わからない	299	33.1
	全体	904	100.0



問2 あなたの家庭では、安心して子育てができていますか。

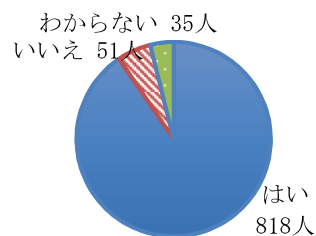
【家庭に中学生以下の子どもがいる方のみ回答】

No.	選択肢	回答数	%
1	はい	165	72.7
2	いいえ	31	13.7
3	わからない	31	13.7
	全体	227	100.0



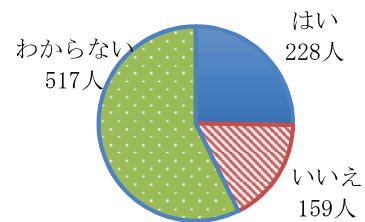
問3 あなたは、市内の病院や診療所で、必要な時に必要な診察や治療を受けることができますか。

No.	選択肢	回答数	%
1	はい	818	90.5
2	いいえ	51	5.6
3	わからない	35	3.9
	全体	904	100.0



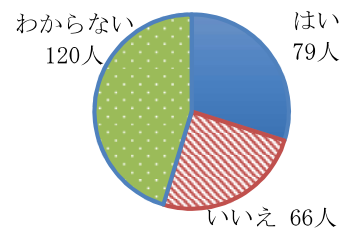
問4 一宮市は、高齢者が安心して暮らすことができる福祉サービスが整っていると思いますか。

No.	選択肢	回答数	%
1	はい	228	25.2
2	いいえ	159	17.6
3	わからない	517	57.2
	全体	904	100.0



問5 一宮市は、障害のある方への福祉サービスが整っていると思いますか。
【障害のある方および身近に障害のある方がいる方のみ回答】

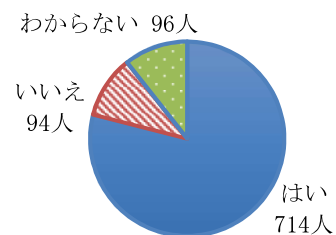
No.	選択肢	回答数	%
1	はい	79	29.8
2	いいえ	66	24.9
3	わからない	120	45.3
	全体	265	100.0



一宮市の [生活環境] について

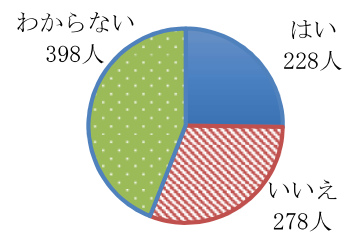
問6 あなたのお住まいの地域では、ごみの適正な分別やリサイクルが行われていると思いますか。

No.	選択肢	回答数	%
1	はい	714	79.0
2	いいえ	94	10.4
3	わからない	96	10.6
	全体	904	100.0



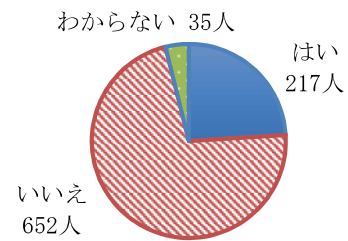
問7 あなたの周りでは、地球温暖化を防ぐために、省エネに取り組むなど、環境にやさしい生活が意識されていると思いますか。

No.	選択肢	回答数	%
1	はい	228	25.2
2	いいえ	278	30.8
3	わからない	398	44.0
	全体	904	100.0



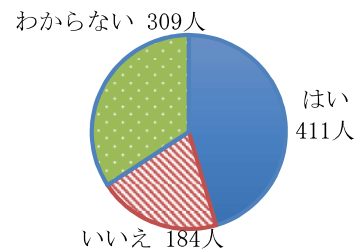
問8 あなたは、今までに環境問題を学習したり、テーマにした講座や講演を受講したことがありますか。

No.	選択肢	回答数	%
1	はい	217	24.0
2	いいえ	652	72.1
3	わからない	35	3.9
	全体	904	100.0



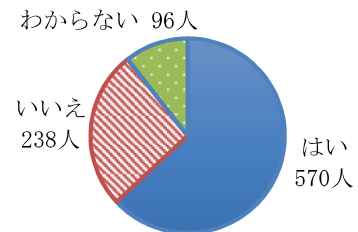
問9 一宮市には、水と緑に親しめる場やイベントがあると思いますか。

No.	選択肢	回答数	%
1	はい	411	45.5
2	いいえ	184	20.4
3	わからない	309	34.2
	全体	904	100.0



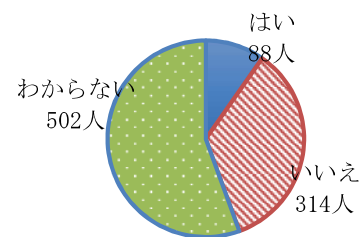
問10 あなたのお住まいの地域は、水や空気、騒音など、生活環境が良いと思いますか。

No.	選択肢	回答数	%
1	はい	570	63.1
2	いいえ	238	26.3
3	わからない	96	10.6
	全体	904	100.0



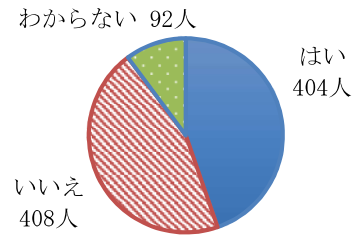
問11 一宮市は、住宅の耐震化への支援や空き家対策がなされていると思いますか。

No.	選択肢	回答数	%
1	はい	88	9.7
2	いいえ	314	34.7
3	わからない	502	55.5
	全体	904	100.0



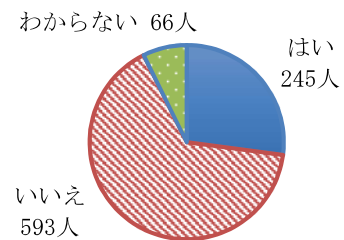
問12 一宮市内のバスや鉄道などの公共交通網は、充実していると思いますか。

No.	選択肢	回答数	%
1	はい	404	44.7
2	いいえ	408	45.1
3	わからない	92	10.2
	全体	904	100.0



問13 あなたが普段利用している道路では、歩行者や自転車が安心して通行できていると思いますか。

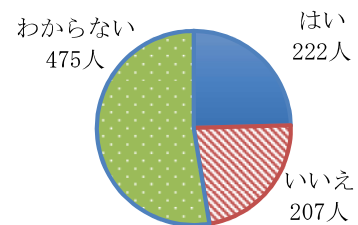
No.	選択肢	回答数	%
1	はい	245	27.1
2	いいえ	593	65.6
3	わからない	66	7.3
	全体	904	100.0



一宮市の【防災・防犯・交通安全】について

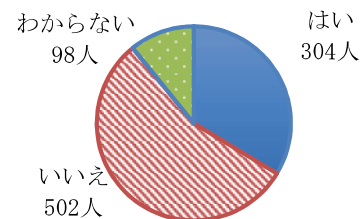
問14 一宮市は、災害に強いまちづくりができていますか。

No.	選択肢	回答数	%
1	はい	222	24.6
2	いいえ	207	22.9
3	わからない	475	52.5
	全体	904	100.0



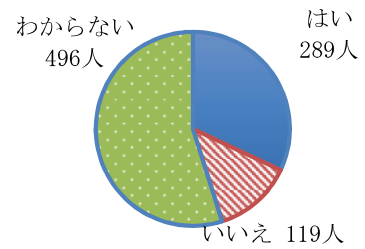
問15 あなたは、地震や風水害等のときに自分の身を守るための備えができていますか。

No.	選択肢	回答数	%
1	はい	304	33.6
2	いいえ	502	55.5
3	わからない	98	10.8
	全体	904	100.0



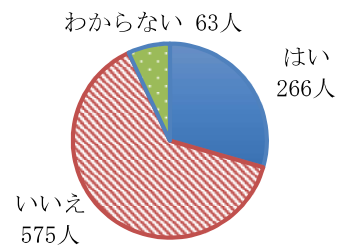
問16 一宮市は、火災予防などの啓発が広く行われるとともに、迅速な消火活動や救急活動が果たせていると思いますか。

No.	選択肢	回答数	%
1	はい	289	32.0
2	いいえ	119	13.2
3	わからない	496	54.9
	全体	904	100.0



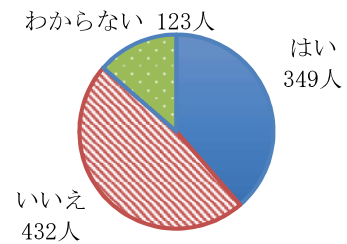
問17 あなたは、お住まいの地域や普段の生活で、交通事故の危険を感じることなく生活できていますか。

No.	選択肢	回答数	%
1	はい	266	29.4
2	いいえ	575	63.6
3	わからない	63	7.0
	全体	904	100.0



問18 あなたは、お住まいの地域や普段の生活で、犯罪への不安を感じることなく生活できていますか。

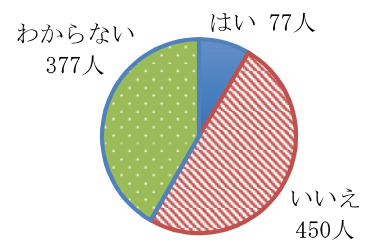
No.	選択肢	回答数	%
1	はい	349	38.6
2	いいえ	432	47.8
3	わからない	123	13.6
	全体	904	100.0



一宮市の【産業・就労】について

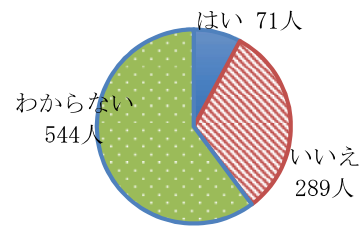
問19 一宮市は、既存産業や次世代産業が育っていると思いますか。

No.	選択肢	回答数	%
1	はい	77	8.5
2	いいえ	450	49.8
3	わからない	377	41.7
	全体	904	100.0



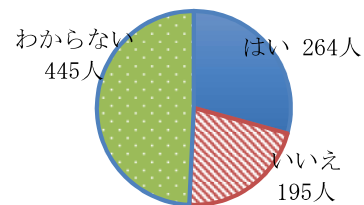
問20 一宮市では、就職したい人が、相談できる環境やマッチング機会が整備されていると思いますか。

No.	選択肢	回答数	%
1	はい	71	7.9
2	いいえ	289	32.0
3	わからない	544	60.2
	全体	904	100.0



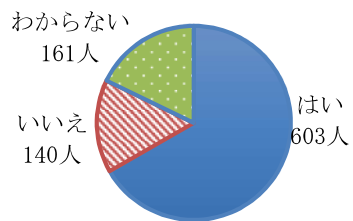
問21 あなたの周りでは、性別に関係なく活躍の機会が与えられていると思いますか。

No.	選択肢	回答数	%
1	はい	264	29.2
2	いいえ	195	21.6
3	わからない	445	49.2
	全体	904	100.0



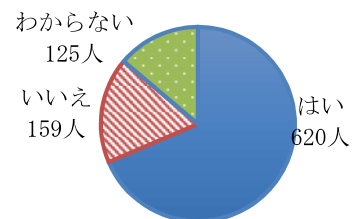
問22 あなたは、市内産の農作物を率先して買いたいと思いますか。

No.	選択肢	回答数	%
1	はい	603	66.7
2	いいえ	140	15.5
3	わからない	161	17.8
	全体	904	100.0



問23 一宮市は、市内の主要な箇所や近隣の市町とを結ぶ道路が整備されていると思いますか。

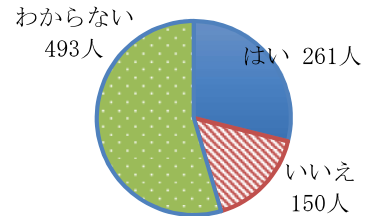
No.	選択肢	回答数	%
1	はい	620	68.6
2	いいえ	159	17.6
3	わからない	125	13.8
	全体	904	100.0



一宮市の「教育・文化」について

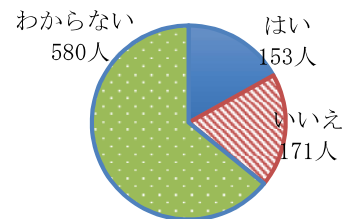
問24 一宮市は、悩み事相談や体験・実習活動の充実など、あなたの周りの子どもたちにとって健全に育つ環境が整っていると思いますか。

No.	選択肢	回答数	%
1	はい	261	28.9
2	いいえ	150	16.6
3	わからない	493	54.5
	全体	904	100.0



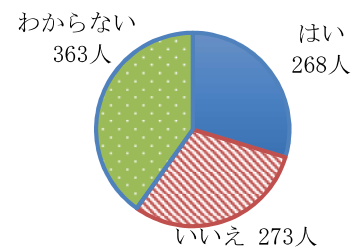
問25 一宮市は、今の時代に合った特色のある教育活動が行われていると思いますか。

No.	選択肢	回答数	%
1	はい	153	16.9
2	いいえ	171	18.9
3	わからない	580	64.2
	全体	904	100.0



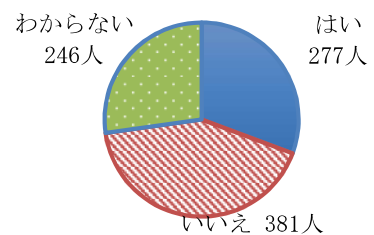
問26 一宮市は、スポーツをしたり、観たり、スポーツをする人を支援するなど、スポーツ活動に触れる機会が多くあると思いますか。

No.	選択肢	回答数	%
1	はい	268	29.6
2	いいえ	273	30.2
3	わからない	363	40.2
	全体	904	100.0



問27 あなたは、一宮市の歴史や文化・芸術に触れる機会があると思いますか。

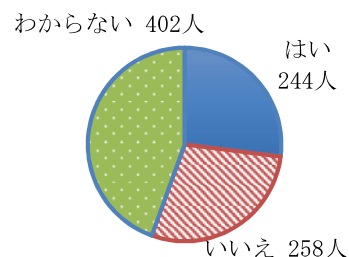
No.	選択肢	回答数	%
1	はい	277	30.6
2	いいえ	381	42.1
3	わからない	246	27.2
	全体	904	100.0



一宮市の【定住人口・交流人口】について

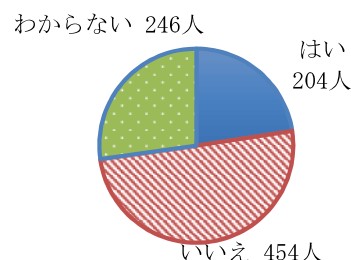
問28 一宮市は、子育て世帯に住みたいと思われるまちづくりが出来ていると思いますか。

No.	選択肢	回答数	%
1	はい	244	27.0
2	いいえ	258	28.5
3	わからない	402	44.5
	全体	904	100.0



問29 一宮市は、市外から人が訪れたい魅力のあるまちだと思いますか。

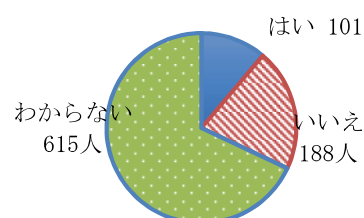
No.	選択肢	回答数	%
1	はい	204	22.6
2	いいえ	454	50.2
3	わからない	246	27.2
	全体	904	100.0



一宮市の【行財政基盤】について

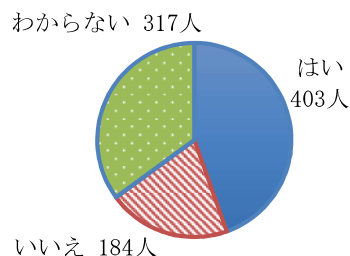
問30 一宮市は、無駄遣いを減らして適切にお金を使っていると思いますか。

No.	選択肢	回答数	%
1	はい	101	11.2
2	いいえ	188	20.8
3	わからない	615	68.0
	全体	904	100.0



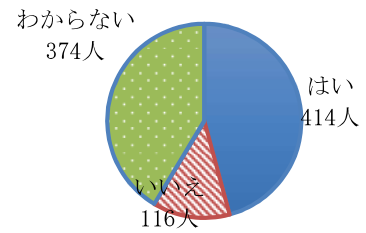
問31 あなたは、一宮市内の公共施設が適切に管理され、利用しやすいと思いますか。

No.	選択肢	回答数	%
1	はい	403	44.6
2	いいえ	184	20.4
3	わからない	317	35.1
	全体	904	100.0



問32 一宮市は、電子申請や各種ウェブ予約など、インターネットを使ったサービスが充実していると思いますか。

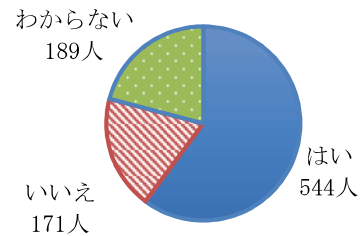
No.	選択肢	回答数	%
1	はい	414	45.8
2	いいえ	116	12.8
3	わからない	374	41.4
	全体	904	100.0



一宮市の【住民参加・協働】について

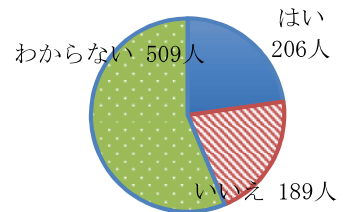
問33 あなたは、市の広報紙や市のウェブサイトなどから、知りたい情報を知りたいときに得られていますか。

No.	選択肢	回答数	%
1	はい	544	60.2
2	いいえ	171	18.9
3	わからない	189	20.9
	全体	904	100.0



問34 一宮市では、住みよいまちを実現するために、市民と市が協力して取り組んでいると思いますか。

No.	選択肢	回答数	%
1	はい	206	22.8
2	いいえ	189	20.9
3	わからない	509	56.3
	全体	904	100.0



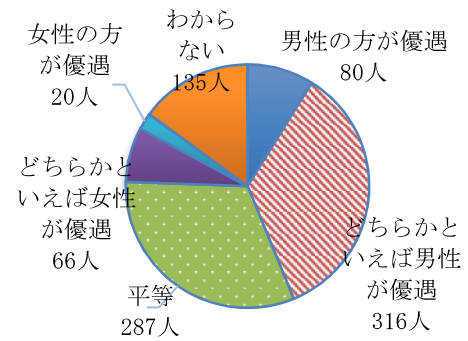
●一宮市男女共同参画計画に関するアンケート

第4次男女共同参画計画の進み具合を把握し、第5次男女共同参画計画を策定するため、次の質問に回答していただきました。

問35 あなたは、次にあげるA～Eまでの分野で、男女の地位は平等になっていると思いますか。

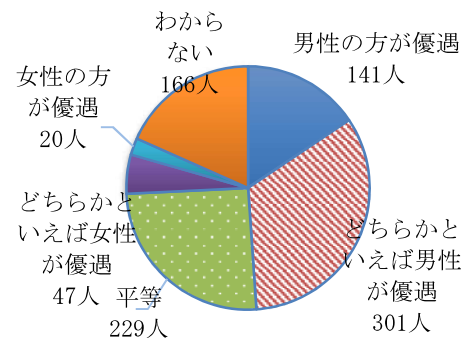
A 家庭生活

No.	選択肢	回答数	%
1	男性の方が優遇	80	8.8
2	どちらかといえば男性が優遇	316	35.0
3	平等	287	31.7
4	どちらかといえば女性が優遇	66	7.3
5	女性の方が優遇	20	2.2
6	わからない	135	14.9
	全体	904	100.0



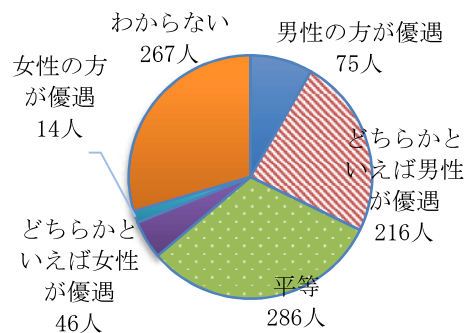
B 職場

No.	選択肢	回答数	%
1	男性の方が優遇	141	15.6
2	どちらかといえば男性が優遇	301	33.3
3	平等	229	25.3
4	どちらかといえば女性が優遇	47	5.2
5	女性の方が優遇	20	2.2
6	わからない	166	18.4
	全体	904	100.0



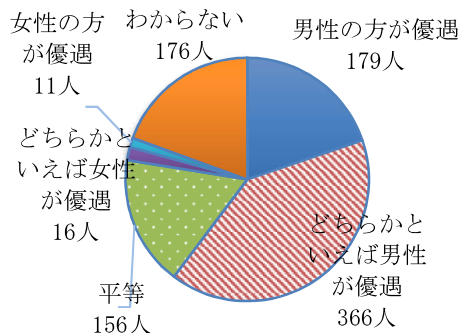
C 地域活動の場

No.	選択肢	回答数	%
1	男性の方が優遇	75	8.3
2	どちらかといえば男性が優遇	216	23.9
3	平等	286	31.6
4	どちらかといえば女性が優遇	46	5.1
5	女性の方が優遇	14	1.5
6	わからない	267	29.5
	全体	904	100.0



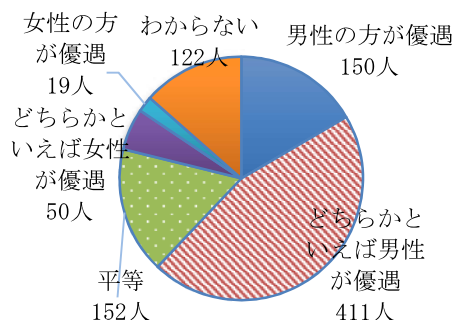
D 社会通念・慣習・しきたりなど

No.	選択肢	回答数	%
1	男性の方が優遇	179	19.8
2	どちらかといえば男性が優遇	366	40.5
3	平等	156	17.3
4	どちらかといえば女性が優遇	16	1.8
5	女性の方が優遇	11	1.2
6	わからない	176	19.5
	全体	904	100.0



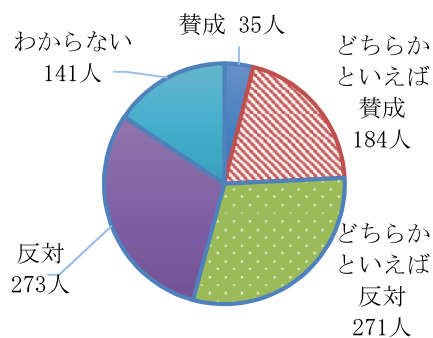
E 社会全体としてみた場合

No.	選択肢	回答数	%
1	男性の方が優遇	150	16.6
2	どちらかといえば男性が優遇	411	45.5
3	平等	152	16.8
4	どちらかといえば女性が優遇	50	5.5
5	女性の方が優遇	19	2.1
6	わからない	122	13.5
	全体	904	100.0



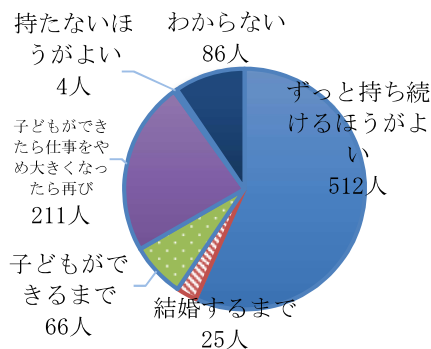
問36 あなたは、「夫は外で働き、妻は家庭を守るべき」という考え方について、どのように思いますか。

No.	選択肢	回答数	%
1	賛成	35	3.9
2	どちらかといえば賛成	184	20.4
3	どちらかといえば反対	271	30.0
4	反対	273	30.2
5	わからない	141	15.6
	全体	904	100.0



問37 あなたは、女性が職業を持つことについて、どのように思いますか。

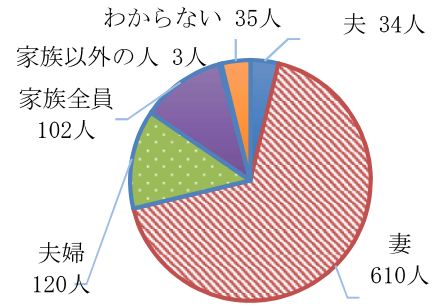
No.	選択肢	回答数	%
1	ずっと職業を持ち続けるほうがよい	512	56.6
2	結婚するまでは、職業を持ち続けるほうがよい	25	2.8
3	子どもができるまでは 職業を持ち続けるほうがよい	66	7.3
4	子どもができれば仕事をやめ、大きくなったら再び職業を持つほうがよい	211	23.3
5	女性は職業を持たないほうがよい	4	0.4
6	わからない	86	9.5
	全体	904	100.0



問38 次にあげるA～Hまでの家事の役割分担について、主にどなたが行っていますか。

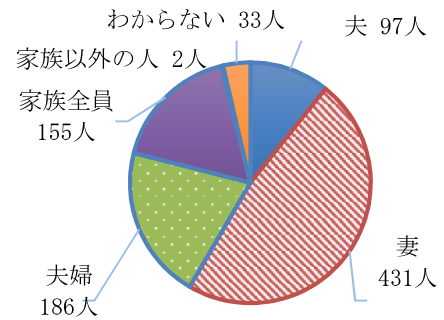
A 食事のしたく

No.	選択肢	回答数	%
1	夫	34	3.8
2	妻	610	67.5
3	夫婦	120	13.3
4	家族全員	102	11.3
5	家族以外の人	3	0.3
6	わからない	35	3.9
	全体	904	100.0



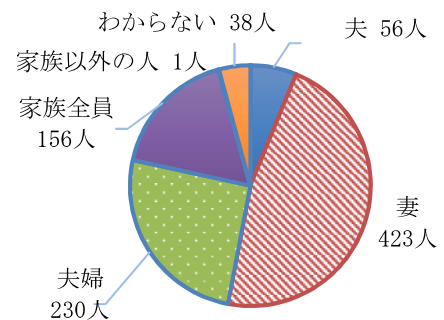
B 食事の後片付け、食器洗い

No.	選択肢	回答数	%
1	夫	97	10.7
2	妻	431	47.7
3	夫婦	186	20.6
4	家族全員	155	17.1
5	家族以外の人	2	0.2
6	わからない	33	3.7
	全体	904	100.0



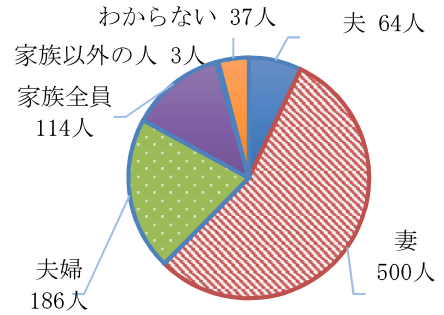
C 掃除

No.	選択肢	回答数	%
1	夫	56	6.2
2	妻	423	46.8
3	夫婦	230	25.4
4	家族全員	156	17.3
5	家族以外の人	1	0.1
6	わからない	38	4.2
	全体	904	100.0



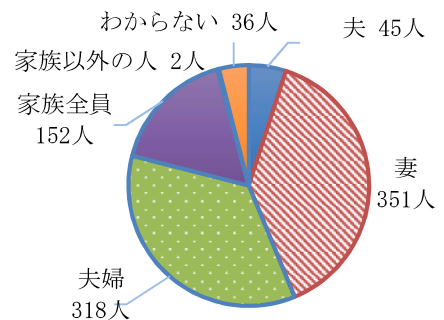
D 洗濯

No.	選択肢	回答数	%
1	夫	64	7.1
2	妻	500	55.3
3	夫婦	186	20.6
4	家族全員	114	12.6
5	家族以外の人	3	0.3
6	わからない	37	4.1
	全体	904	100.0



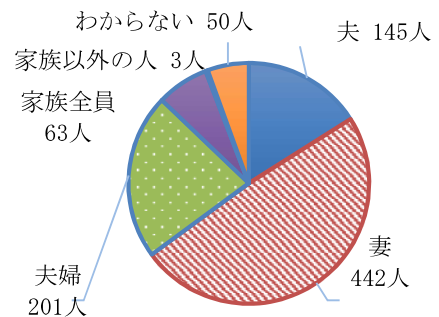
E 買い物

No.	選択肢	回答数	%
1	夫	45	5.0
2	妻	351	38.8
3	夫婦	318	35.2
4	家族全員	152	16.8
5	家族以外の人	2	0.2
6	わからない	36	4.0
	全体	904	100.0



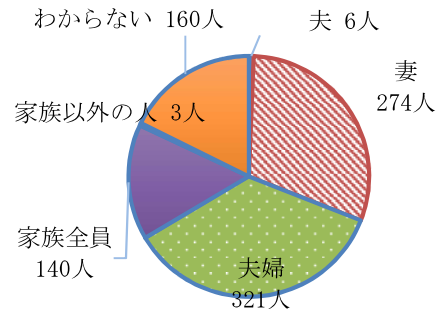
F 家計の管理

No.	選択肢	回答数	%
1	夫	145	16.0
2	妻	442	48.9
3	夫婦	201	22.2
4	家族全員	63	7.0
5	家族以外の人	3	0.3
6	わからない	50	5.5
	全体	904	100.0



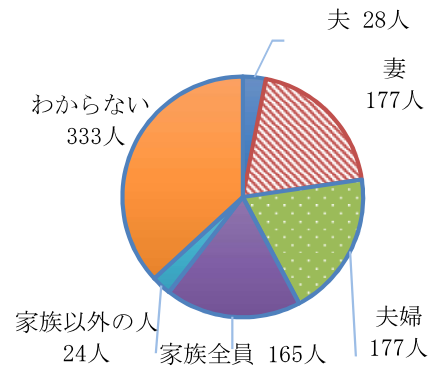
G 子育て (子どもの世話・教育)

No.	選択肢	回答数	%
1	夫	6	0.7
2	妻	274	30.3
3	夫婦	321	35.5
4	家族全員	140	15.5
5	家族以外の人	3	0.3
6	わからない	160	17.7
	全体	904	100.0



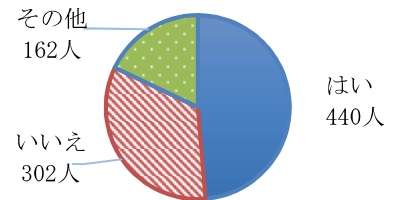
H 介護（介護が必要な親・病人の介護など）

No.	選択肢	回答数	%
1	夫	28	3.1
2	妻	177	19.6
3	夫婦	177	19.6
4	家族全員	165	18.3
5	家族以外の人	24	2.7
6	わからない	333	36.8
	全体	904	100.0



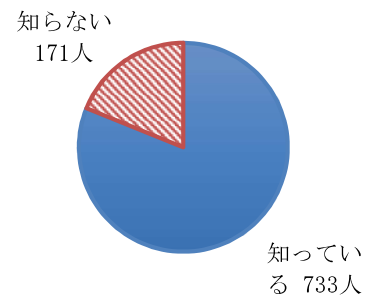
問39 あなたは、家庭内において仕事と子育ての両立ができていますか。

No.	選択肢	回答数	%
1	はい	440	48.7
2	いいえ	302	33.4
3	その他	162	17.9
	全体	904	100.0



問40 あなたは、LGBTQ+という言葉を知っていますか。

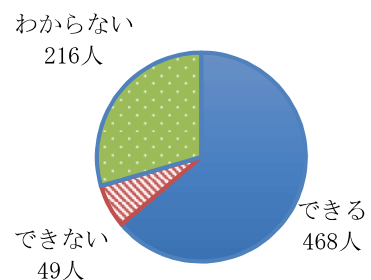
No.	選択肢	回答数	%
1	知っている	733	81.1
2	知らない	171	18.9
	全体	904	100.0



問41 あなたは、身近な方がLGBTQ+だった場合、これまでと変わりなく接することができますか。

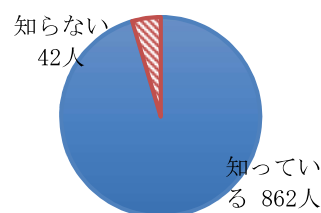
【問40で「知っている」と回答した方のみ回答】

No.	選択肢	回答数	%
1	できる	468	63.8
2	できない	49	6.7
3	わからない	216	29.5
	全体	733	100.0



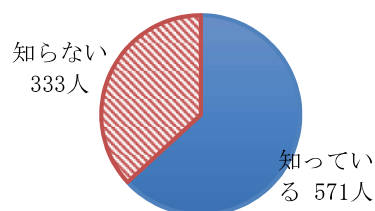
問42 あなたは、「DVには、殴る、蹴るなど身体的暴力だけでなく、精神的・性的暴力も含まれる」ということを知っていますか。

No.	選択肢	回答数	%
1	知っている	862	95.4
2	知らない	42	4.6
	全体	904	100.0




問43 あなたは、DVについて相談できる窓口があることを知っていますか。

No.	選択肢	回答数	%
1	知っている	571	63.2
2	知らない	333	36.8
	全体	904	100.0



問44 あなたの身近に困難な問題を抱える女性はいますか。

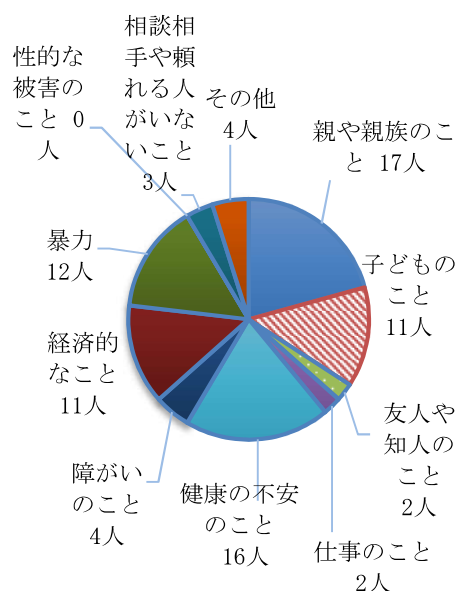
No.	選択肢	回答数	%
1	いる	82	9.1
2	いない	822	90.9
	全体	904	100.0



問45 あなたの身近に困難な問題を抱える女性はいますか。

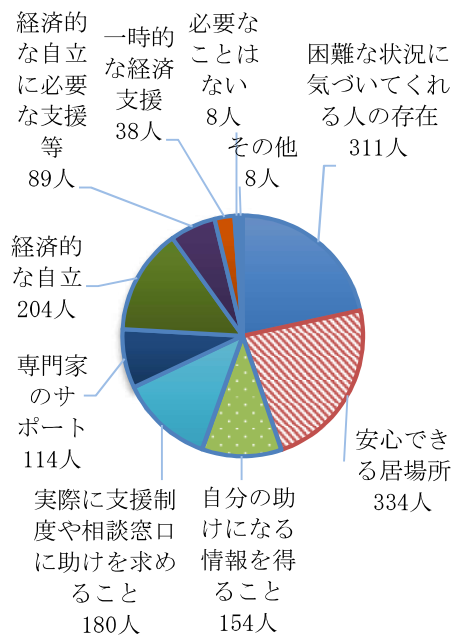
【問44で「いる」と回答した方のみ回答】

No.	選択肢	回答数	%
1	親や親族のこと	17	20.7
2	子どものこと	11	13.4
3	友人や知人のこと	2	2.4
4	仕事のこと	2	2.4
5	健康の不安のこと（自分の病気や体調など）	16	19.5
6	障がいのこと	4	4.9
7	経済的なこと	11	13.4
8	配偶者や交際相手、家族からの暴力	12	14.6
9	性的な被害のこと	0	0.0
10	相談相手や頼れる人がいないこと	3	3.7
11	その他	4	4.9
	全体	82	100.0



問46 女性が困難な状況から回復するためには、どのようなことが必要だと思いますか。特に必要だと思うものを3つまで選択してください。

No.	選択肢	回答数	%
1	困難な状況に気づいてくれる人の存在	311	21.6
2	安心できる居場所	334	23.2
3	支援制度や相談窓口、専門機関など自分の助けになるような情報を得ること	154	10.7
4	実際に支援制度や相談窓口に助けを求めること	180	12.5
5	弁護士や医師、カウンセラーなど専門的な知識を持っている人からのサポート	114	7.9
6	経済的な自立	204	14.2
7	経済的な自立に必要な支援や自立のためのスキルや資格	89	6.2
8	一時的な経済支援	38	2.6
9	必要なことはない	8	0.6
10	その他	8	0.6
	全体	1440	100.0



問47 男女共同参画社会を推進していくために、今後どのようなことに力を入れていくべきだと思いますか。

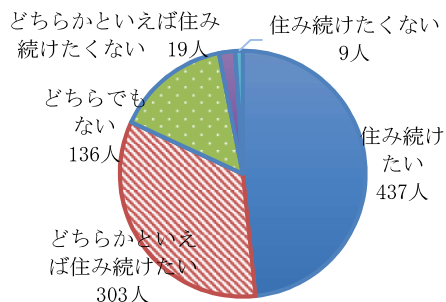
※回答あり 241
 ※無回答 663

●一宮市デジタル田園都市構想総合戦略に関するアンケート

一宮市まち・ひと・しごと創生総合戦略の進み具合を把握するため、次の質問に回答していただきました。

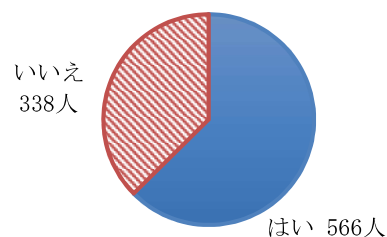
問48 あなたは、これからも一宮市に住みたいと思いますか。

No.	選択肢	回答数	%
1	住みたい	437	48.3
2	どちらかといえば住みたい	303	33.5
3	どちらでもない	136	15.0
4	どちらかといえば住みたくない	19	2.1
5	住みたくない	9	1.0
	全体	904	100.0



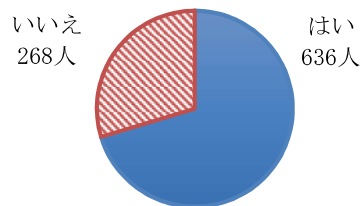
問49 あなたは、健康維持のために何か取り組んでいますか。

No.	選択肢	回答数	%
1	はい	566	62.6
2	いいえ	338	37.4
	全体	904	100.0



問50 あなたは、過去1年間に運動やスポーツ（学校の授業や職業として行ったものを除く）を行いましたか。

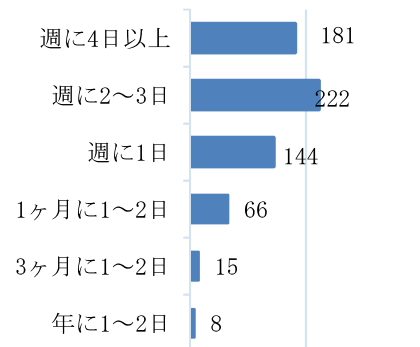
No.	選択肢	回答数	%
1	はい	636	70.4
2	いいえ	268	29.6
	全体	904	100.0



問51 どのくらいの頻度で行いましたか。

【問50で「はい」と回答した方のみ回答】

No.	選択肢	回答数	%
1	週に4日以上	181	28.5
2	週に2～3日	222	34.9
3	週に1日	144	22.6
4	1ヶ月に1～2日	66	10.4
5	3ヶ月に1～2日	15	2.4
6	年に1～2日	8	1.3
	全体	636	100.0



問52 あなたは、市役所窓口やコンビニ交付サービス等で住民票の写しや印鑑登録証明書などの証明書を取得する際、利用のしやすさや待ち時間など、証明書発行サービスについて満足していますか。

No.	選択肢	回答数	%
1	はい	631	69.8
2	いいえ	53	5.9
3	利用したことがない	220	24.3
	全体	904	100.0

