

第7次一宮市総合計画等に関する  
市民アンケート調査  
結果報告書

令和2年6月

一宮市

## ●調査概要

### 【調査目的】

- ・第7次一宮市総合計画、第3次一宮市男女共同参画計画及び一宮市まち・ひと・しごと創生総合戦略について、計画の進み具合を確認するための指標の数値を把握する

### 【調査方法等】

- ・調査対象 一宮市内居住の18歳以上の男女 3,000人
- ・調査時期 令和2年4月
- ・抽出方法 無作為抽出法
- ・回収方法 郵送回収法

### 【回収結果】

送付数	回収数		有効回収率
	有効	無効	
3,000件	1,319件	0件	44.0%

### 【集計方法】

各質問項目について、各選択肢を選択した人数(n)を集計し、当該選択肢を選択した人の割合(%)を算出しました。なお、「無回答」は、算出する母数に含みません。

## ●アンケート調査の標本誤差について

アンケート調査を行う場合、全母集団を対象とすることが望ましいですが、実際はその手間や費用を考慮して適切な数を抽出し調査するため、アンケートの回答結果に誤差を生じます。

それを標本誤差といいます。標本誤差は次の計算式によって算出できます。

なお、kは信頼率による定数で、一般的に信頼率95%とすることが多く、その場合k=1.96となります。信頼率95%とは、100回同じ調査を行えば、95回はその標本誤差の範囲内に収まるという意味です。

$$(\text{標本誤差}) = k \sqrt{\frac{(M-n)}{(M-1)} \times \frac{p(1-p)}{n}}$$

M：母集団

n：有効回答数

k：信頼率による定数(※)

p：回答比率

※一般的に信頼率95%とすることが多く、その場合、k=1.96となる。

例えば、「あなたは携帯端末を持っていますか。」というアンケート調査を、380,000人の市民の方から無作為に3,000人を選んで実施して、n:有効回答数が1,200人、「はい」と回答した割合が82.0%であった場合、M:380,000、p:0.82、k:1.96を当てはめて計算すると、標本誤差は約2.17%となります。約±2.17%の誤差を生じることとなりますので、その回答は(95%の確率で)79.83%~84.17%(82±2.17%)の範囲内となります。

(注) 同じ設問を経年的に調査するときなどは、この標本誤差を踏まえて分析する必要があります。

## ●第7次一宮市総合計画に関するアンケート

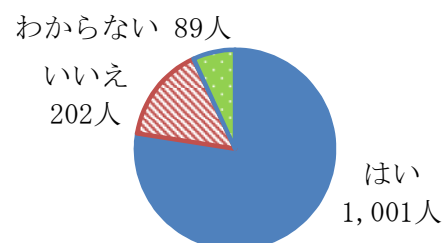
第7次一宮市総合計画の進み具合を把握するため、この一年間のことについて、「はい」、「いいえ」、「わからない」のいずれかに回答していただきました。

### 一宮市の〔保健・医療・福祉〕について

問1 あなたは、心身ともに健康に暮らしていますか。

No.	選択肢	回答数	%
1	はい	1,001	77.5
2	いいえ	202	15.6
3	わからない	89	6.9
	全体	1,292	100.0

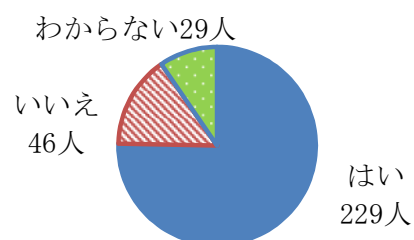
※「無回答」27件



問2 あなたの家庭では、安心して子育てができていますか。

【家庭に中学生以下の子どもがいる方のみ回答】

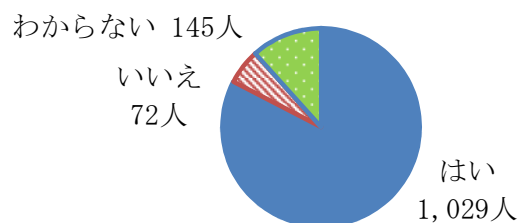
No.	選択肢	回答数	%
1	はい	229	75.3
2	いいえ	46	15.2
3	わからない	29	9.5
	全体	304	100.0



問3 あなたは、市内の医療機関で自分に合った医療を受けることができますか。

No.	選択肢	回答数	%
1	はい	1,029	82.6
2	いいえ	72	5.8
3	わからない	145	11.6
	全体	1,246	100.0

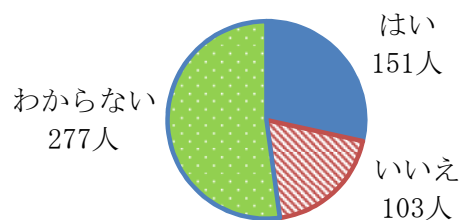
※「無回答」73件



問4 あなたは、安心して暮らすことができる高齢者福祉サービスが整っていると思いますか。

【65歳以上の方のみ回答】

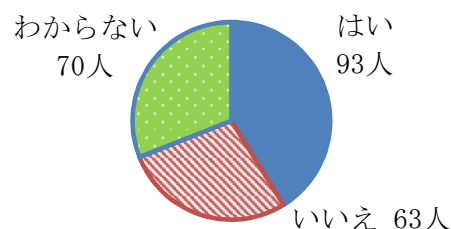
No.	選択肢	回答数	%
1	はい	151	28.4
2	いいえ	103	19.4
3	わからない	277	52.2
	全体	531	100.0



問5 あなたは、障害のある方への福祉サービスが整っていると思いますか。

【障害のある方及び身近に障害のある方がいる方のみ回答】

No.	選択肢	回答数	%
1	はい	93	41.1
2	いいえ	63	27.9
3	わからない	70	31.0
	全体	226	100.0

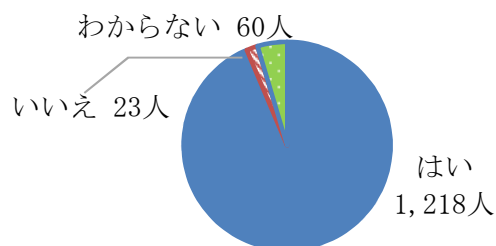


## 一宮市の【生活環境】について

問6 あなたは、リサイクルや分別など、ごみを適正に排出していますか。

No.	選択肢	回答数	%
1	はい	1,218	93.6
2	いいえ	23	1.8
3	わからない	60	4.6
	全体	1,301	100.0

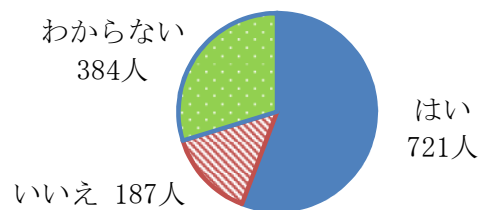
※「無回答」18件



問7 あなたは、次世代に引き継ぐべき環境に対して、何らかの責任や役割を意識していますか。

No.	選択肢	回答数	%
1	はい	721	55.8
2	いいえ	187	14.5
3	わからない	384	29.7
	全体	1,292	100.0

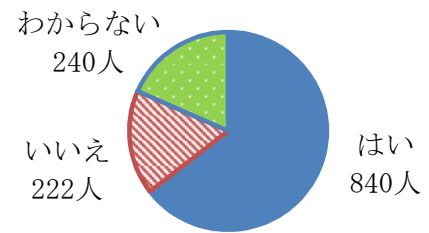
※「無回答」27件



問8 あなたは、地球温暖化防止に配慮した生活をしていますか。

No.	選択肢	回答数	%
1	はい	840	64.5
2	いいえ	222	17.1
3	わからない	240	18.4
	全体	1,302	100.0

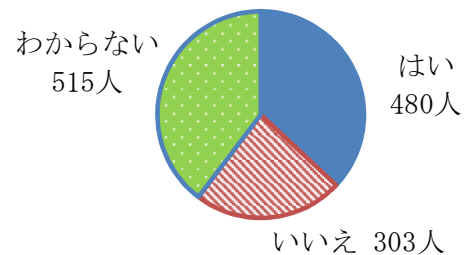
※「無回答」17件



問9 あなたは、水と緑に親しめる場やイベントがあると思いますか。

No.	選択肢	回答数	%
1	はい	480	37.0
2	いいえ	303	23.3
3	わからない	515	39.7
	全体	1,298	100.0

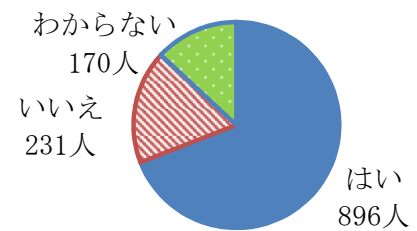
※「無回答」21件



問10 あなたは、お住まいの地域の生活環境が、良好であると思いますか。

No.	選択肢	回答数	%
1	はい	896	69.1
2	いいえ	231	17.8
3	わからない	170	13.1
	全体	1,297	100.0

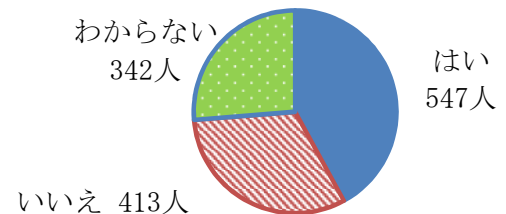
※「無回答」22件



問11 あなたは、あなたの住んでいる家が、耐震や老朽化の観点から安心であると思いますか。

No.	選択肢	回答数	%
1	はい	547	42.0
2	いいえ	413	31.7
3	わからない	342	26.3
	全体	1,302	100.0

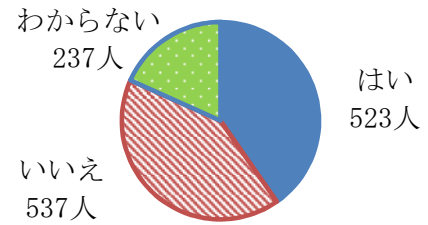
※「無回答」17件



問12 あなたは、市内のバスや鉄道などの公共交通網が充実していると思いますか。

No.	選択肢	回答数	%
1	はい	523	40.3
2	いいえ	537	41.4
3	わからない	237	18.3
	全体	1,297	100.0

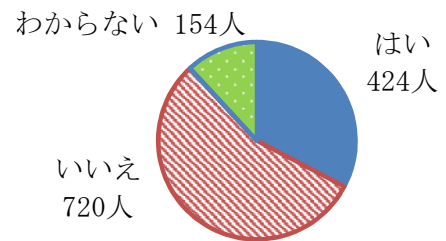
※「無回答」22件



問13 あなたが普段利用している道路では、歩行者や自転車が安心して通行できていると思いますか。

No.	選択肢	回答数	%
1	はい	424	32.7
2	いいえ	720	55.5
3	わからない	154	11.8
	全体	1,298	100.0

※「無回答」21件

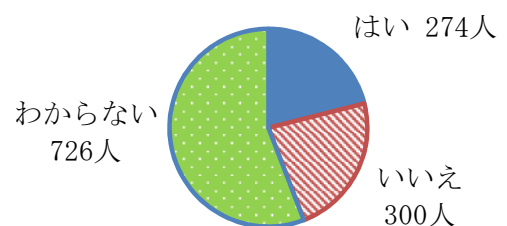


## 一宮市の〔防災・防犯・交通安全〕について

問14 あなたは、一宮市は災害に強いまちづくりができていると思いますか。

No.	選択肢	回答数	%
1	はい	274	21.1
2	いいえ	300	23.1
3	わからない	726	55.8
	全体	1,300	100.0

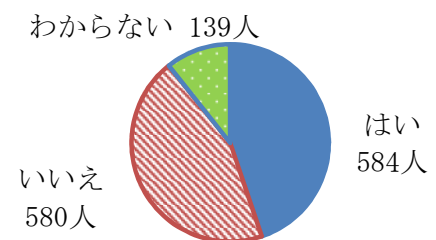
※「無回答」19件



問15 あなたの家庭では、地震や風水害の備えをしていますか。

No.	選択肢	回答数	%
1	はい	584	44.8
2	いいえ	580	44.5
3	わからない	139	10.7
	全体	1,303	100.0

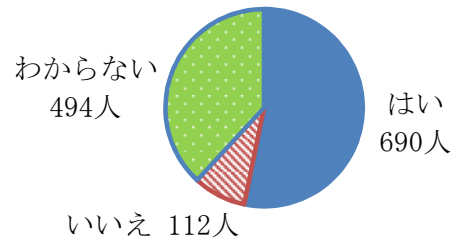
※「無回答」16件



問16 あなたは、消防・救急体制が整っていると思いますか。

No.	選択肢	回答数	%
1	はい	690	53.2
2	いいえ	112	8.7
3	わからない	494	38.1
	全体	1,296	100.0

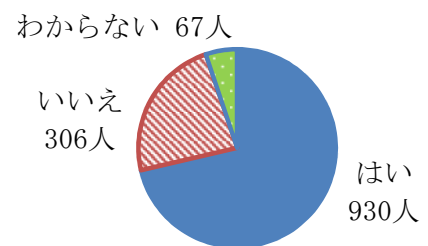
※「無回答」23件



問17 お住まいの地域で、交通事故の危険を感じたことがありますか。

No.	選択肢	回答数	%
1	はい	930	71.4
2	いいえ	306	23.5
3	わからない	67	5.1
	全体	1,303	100.0

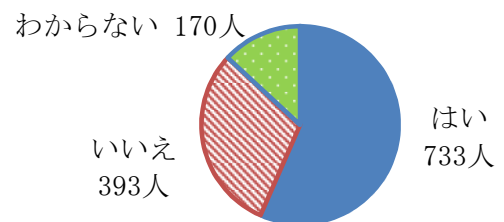
※「無回答」16件



問18 お住まいの地域で、犯罪への不安を感じたことがありますか。

No.	選択肢	回答数	%
1	はい	733	56.6
2	いいえ	393	30.3
3	わからない	170	13.1
	全体	1,296	100.0

※「無回答」23件

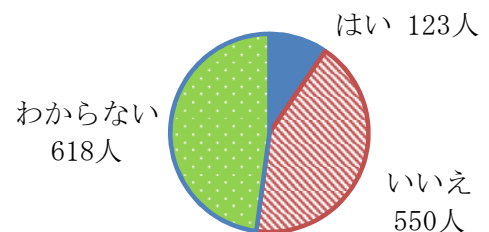


## 一宮市の〔産業・就労〕について

問19 あなたは、一宮市の企業は元気で活力があると思いますか。

No.	選択肢	回答数	%
1	はい	123	9.5
2	いいえ	550	42.6
3	わからない	618	47.9
	全体	1,291	100.0

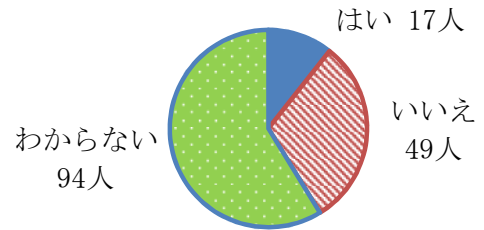
※「無回答」28件



問20 あなたは、就労支援を必要とする人に対して支援がなされていると思いますか。

【現在働いておらず、就職を希望する方のみ回答】

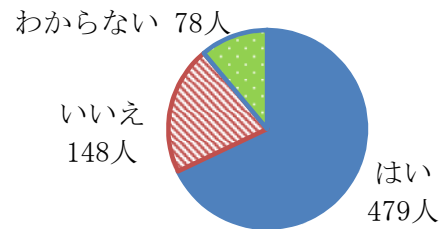
No.	選択肢	回答数	%
1	はい	17	10.6
2	いいえ	49	30.6
3	わからない	94	58.8
	全体	160	100.0



問21 あなたの職場では、男女の区別なく働くことができていると思いますか。

【働いている方（パート勤務等の方も含む）のみ回答】

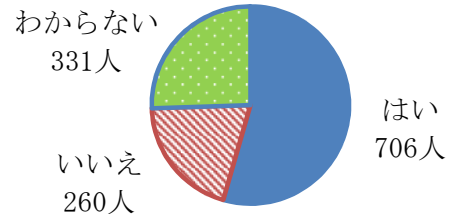
No.	選択肢	回答数	%
1	はい	479	67.9
2	いいえ	148	21.0
3	わからない	78	11.1
	全体	705	100.0



問22 あなたは、市内の農作物に愛着を感じていますか。

No.	選択肢	回答数	%
1	はい	706	54.4
2	いいえ	260	20.0
3	わからない	331	25.5
	全体	1,297	100.0

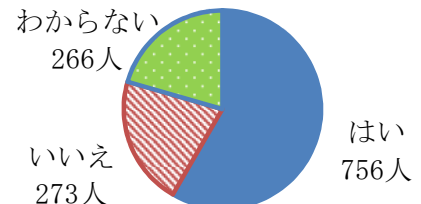
※「無回答」22件



問23 あなたは、幹線道路が整備されていると思いますか。

No.	選択肢	回答数	%
1	はい	756	58.4
2	いいえ	273	21.1
3	わからない	266	20.5
	全体	1,295	100.0

※「無回答」24件



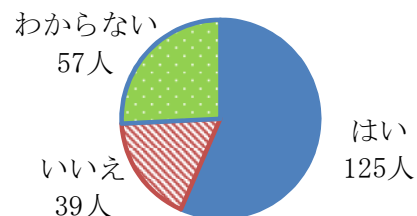


## 一宮市の〔教育・文化〕について

問24 あなたのお子さん（お孫さん）は、社会性を身につけていると思いますか。

【家庭に小・中学生の子どもがいる方のみ回答】

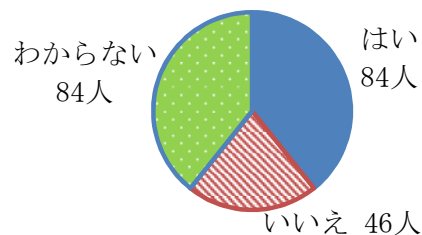
No.	選択肢	回答数	%
1	はい	125	56.6
2	いいえ	39	17.6
3	わからない	57	25.8
	全体	221	100.0



問25 お子さんの通う学校では、特色のある教育活動が行われていると思いますか。

【家庭に小・中学生の子どもがいる方のみ回答】

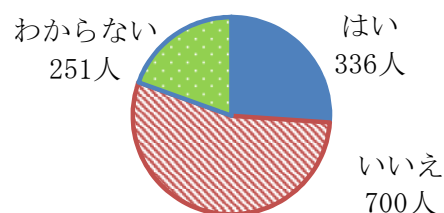
No.	選択肢	回答数	%
1	はい	84	39.3
2	いいえ	46	21.4
3	わからない	84	39.3
	全体	214	100.0



問26 あなたは、スポーツをしたり、観たり、スポーツをする人を支援するなど、スポーツ活動に触れる機会が多くあると思いますか。

No.	選択肢	回答数	%
1	はい	336	26.1
2	いいえ	700	54.4
3	わからない	251	19.5
	全体	1,287	100.0

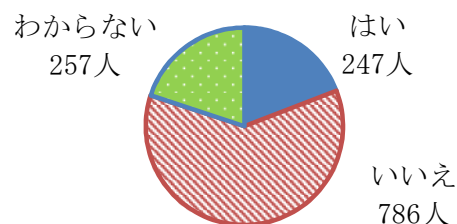
※「無回答」32件



問27 あなたは、一宮市の歴史や文化に触れる機会があると思いますか。

No.	選択肢	回答数	%
1	はい	247	19.1
2	いいえ	786	60.9
3	わからない	257	19.9
	全体	1,290	100.0

※「無回答」29件

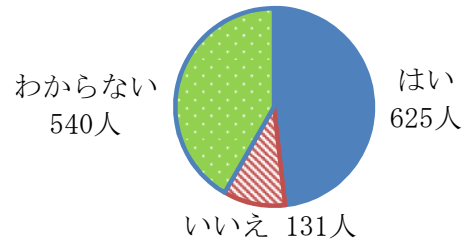


## 一宮市の【定住人口・交流人口】について

問28 あなたは、一宮市は子育てするのに適したまちだと思いますか。

No.	選択肢	回答数	%
1	はい	625	48.2
2	いいえ	131	10.1
3	わからない	540	41.7
	全体	1,296	100.0

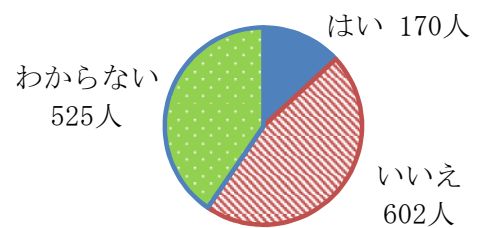
※「無回答」23件



問29 あなたは、一宮市が市外から人が訪れたいくなる魅力のあるまちだと思いますか。

No.	選択肢	回答数	%
1	はい	170	13.1
2	いいえ	602	46.4
3	わからない	525	40.5
	全体	1,297	100.0

※「無回答」22件



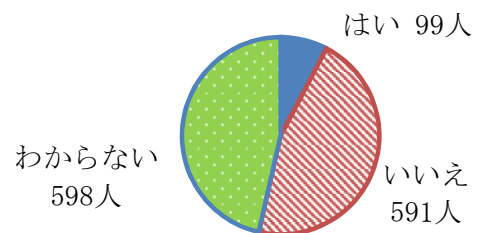
## 一宮市の【行財政基盤】について

問30 あなたは、市の提供するサービスで、必要以上のサービスがあると思いますか。

※「必要以上のサービス」とは、「過剰に提供しているサービス」のことを指します。

No.	選択肢	回答数	%
1	はい	99	7.7
2	いいえ	591	45.9
3	わからない	598	46.4
	全体	1,288	100.0

※「無回答」31件

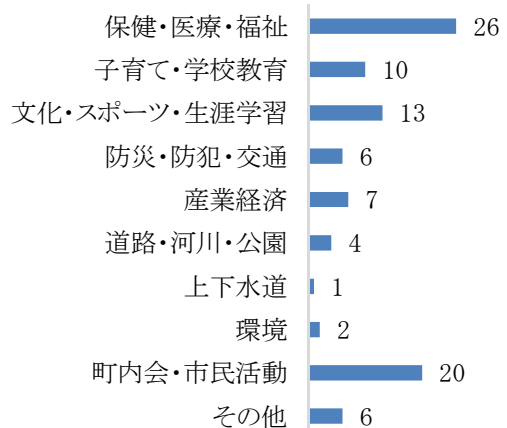


問30-1 あなたは、どの分野のサービスが必要以上だと思いますか。

【問30で「はい」と回答した方のみ、次のうち一番強く思うものを1つ回答】

No.	選択肢	回答数	%
1	保健・医療・福祉	26	27.4
2	子育て・学校教育	10	10.5
3	文化・スポーツ・生涯学習	13	13.7
4	防災・防犯・交通	6	6.3
5	産業経済	7	7.4
6	道路・河川・公園	4	4.2
7	上下水道	1	1.0
8	環境	2	2.1
9	町内会・市民活動	20	21.1
10	その他	6	6.3
	全体	95	100.0

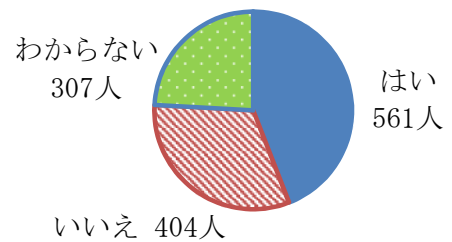
※「無回答」4件



問31 あなたは、公共施設を不自由なく利用できていますか。

No.	選択肢	回答数	%
1	はい	561	44.1
2	いいえ	404	31.8
3	わからない	307	24.1
	全体	1,272	100.0

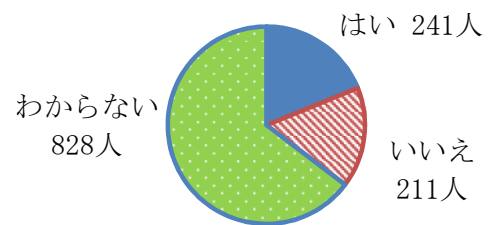
※「無回答」47件



問32 あなたは、一宮市のインターネット関連のサービスが充実していると思いますか。

No.	選択肢	回答数	%
1	はい	241	18.8
2	いいえ	211	16.5
3	わからない	828	64.7
	全体	1,280	100.0

※「無回答」39件

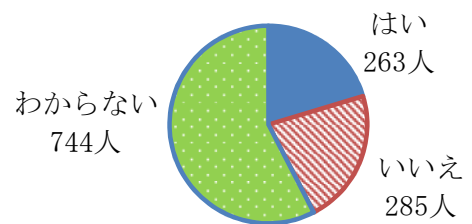


## 一宮市の〔住民参加・協働〕について

問33 あなたは、市民と市が協力してまちづくりに取り組んでいると思いますか。

No.	選択肢	回答数	%
1	はい	263	20.3
2	いいえ	285	22.1
3	わからない	744	57.6
	全体	1,292	100.0

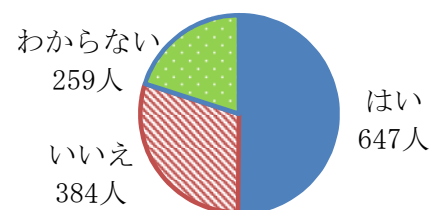
※「無回答」27件



問34 あなたは、広報紙やインターネットなどを活用して、必要な情報を入手できていますか。

No.	選択肢	回答数	%
1	はい	647	50.1
2	いいえ	384	29.8
3	わからない	259	20.1
	全体	1,290	100.0

※「無回答」29件



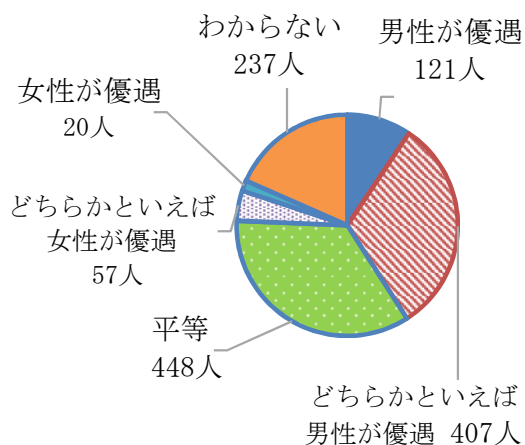
## ●第3次一宮市男女共同参画計画に関するアンケート

第3次一宮市男女共同参画計画の進み具合を把握するため、次の質問に回答していただきました。

問35 あなたは、家庭生活において、男女の地位は平等になっていると思いますか。

No.	選択肢	回答数	%
1	男性が優遇	121	9.4
2	どちらかといえば男性が優遇	407	31.5
3	平等	448	34.7
4	どちらかといえば女性が優遇	57	4.4
5	女性が優遇	20	1.6
6	わからない	237	18.4
	全体	1,290	100.0

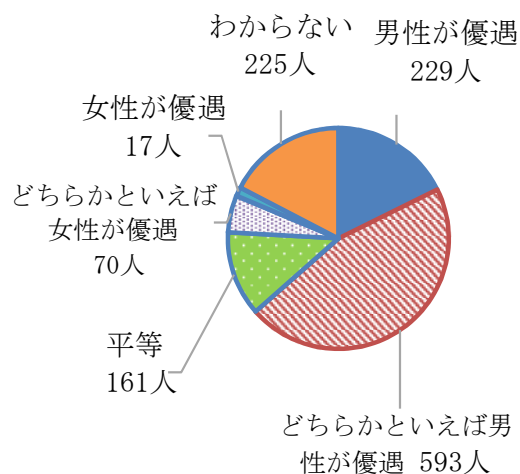
※「無回答」29件



問36 あなたは、社会全体において、男女の地位は平等になっていると思いますか。

No.	選択肢	回答数	%
1	男性が優遇	229	17.7
2	どちらかといえば男性が優遇	593	45.8
3	平等	161	12.4
4	どちらかといえば女性が優遇	70	5.4
5	女性が優遇	17	1.3
6	わからない	225	17.4
	全体	1,295	100.0

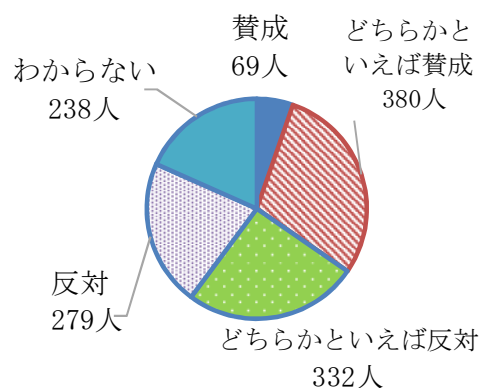
※「無回答」24件



問37 あなたは、「夫は外で働き、妻は家庭を守るべき」という考え方について、どのように思いますか。

No.	選択肢	回答数	%
1	賛成	69	5.3
2	どちらかといえば賛成	380	29.3
3	どちらかといえば反対	332	25.6
4	反対	279	21.5
5	わからない	238	18.3
	全体	1,298	100.0

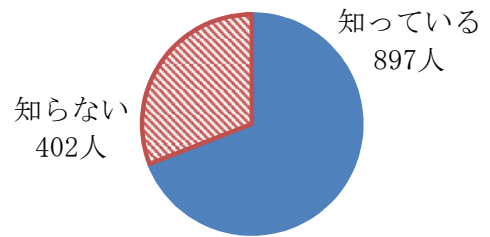
※「無回答」21件



問38 あなたはLGBTという言葉を知っていますか。

No.	選択肢	回答数	%
1	知っている	897	69.1
2	知らない	402	30.9
	全体	1,299	100.0

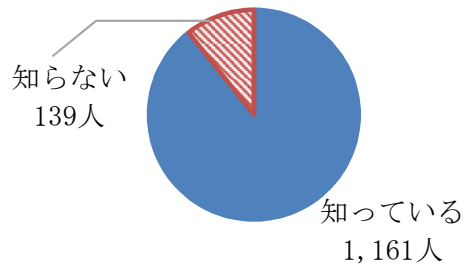
※「無回答」20件



問39 あなたは、「DVには、殴る、蹴るなど身体的暴力だけでなく、精神的・性的暴力も含まれる」ということを知っていますか。

No.	選択肢	回答数	%
1	知っている	1,161	89.3
2	知らない	139	10.7
	全体	1,300	100.0

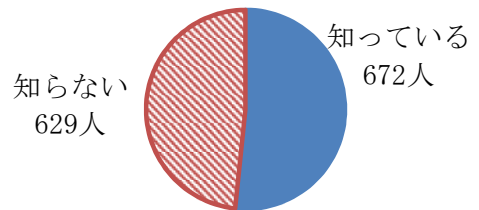
※「無回答」19件



問40 あなたは、DVについて相談できる窓口があることを知っていますか。

No.	選択肢	回答数	%
1	知っている	672	51.7
2	知らない	629	48.3
	全体	1,301	100.0

※「無回答」18件



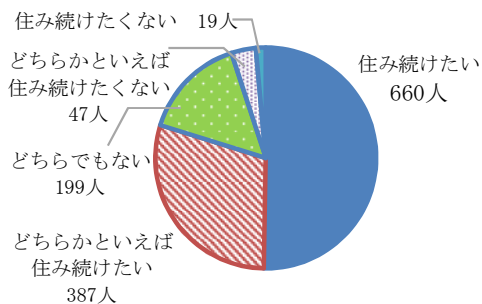
## ●一宮市まち・ひと・しごと創生総合戦略に関するアンケート

一宮市まち・ひと・しごと創生総合戦略の進み具合を把握するため、次の質問に回答していただきました。

問41 あなたは、これからも一宮市に住み続けたいと思いますか。

No.	選択肢	回答数	%
1	住み続けたい	660	50.3
2	どちらかといえば住み続けたい	387	29.5
3	どちらでもない	199	15.2
4	どちらかといえば住み続けたくない	47	3.6
5	住み続けたくない	19	1.4
	全体	1,312	100.0

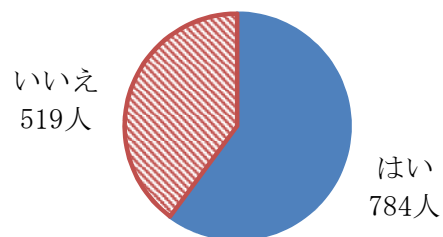
※「無回答」7件



問42 あなたは、健康維持のために何か取り組んでいますか。

No.	選択肢	回答数	%
1	はい	784	60.2
2	いいえ	519	39.8
	全体	1,303	100.0

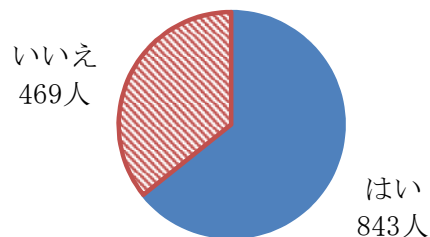
※「無回答」16件



問43 あなたは、過去1年間に運動やスポーツ（学校の授業や職業として行ったものを除く）を行いましたか。

No.	選択肢	回答数	%
1	はい	843	64.3
2	いいえ	469	35.7
	全体	1,312	100.0

※「無回答」7件

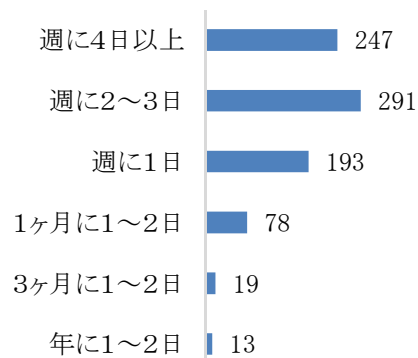


問43-1 どのくらいの頻度で行いましたか。

【問43で「はい」と回答した方のみ回答】

No.	選択肢	回答数	%
1	週に4日以上	247	29.4
2	週に2～3日	291	34.6
3	週に1日	193	22.9
4	1ヶ月に1～2日	78	9.3
5	3ヶ月に1～2日	19	2.3
6	年に1～2日	13	1.5
	全体	841	100.0

※「無回答」2件



# 市民アンケート調査 ご協力をお願い

日頃より市政の運営にご理解・ご協力をいただき、ありがとうございます。

このアンケートは、無作為に選んだ市内にお住まいの18歳以上の3,000人の方へお送りしています。

今回お願いするアンケートの主な目的は「第7次総合計画」、「第3次男女共同参画計画」、「第2期まち・ひと・しごと創生総合戦略」について、進み具合を確認するための指標の数値を把握することです。つきましては、お忙しいところ大変恐縮ですが、アンケートにご協力くださいますようお願い申し上げます。



## 【ご記入にあたってのお願い】\*\*\*\*\*

- このアンケートは、お送りした封筒に書かれたあて名のご本人がお答えください。なお、事情によりご本人がお答えになれない場合は、ご家族の方がお答えいただいても結構です。（お答えは、直接この用紙に記入してください。）
- お答えいただいた内容は、全て統計的に処理します。個々のご回答やプライバシーにかかわる内容が公表されることは一切ありません。

ご記入後は、同封しました返信用封筒に入れて、切手を貼らずに

**5月8日（金）までにポストに投函**してください。

このアンケートに関するお問い合わせは、  
右記までお願いいたします。

\*\*\*\*\*  
一宮市 総合政策部 政策課  
電話 0586-28-8952（直通）  
\*\*\*\*\*



● 「総合計画」の進み具合を把握するため、次の質問にご協力ください。

この1年間のことについておうかがいします。 以下の項目について、「はい(1)」「いいえ(2)」「わからない(3)」のいずれかに○印を付けてください。なお、★マークのある問は、該当する方のみお答えください。		はい	いいえ	わからない
一宮市の「保健・医療・福祉」についておうかがいします。				
問1	あなたは、心身ともに健康に暮らしていますか。	1	2	3
★問2	<b>【ご家庭に中学生以下のお子さんがある方のみお答えください】</b> あなたの家庭では、安心して子育てができていますか。	1	2	3
問3	あなたは、市内の医療機関で自分に合った医療を受けることができますか。	1	2	3
★問4	<b>【65歳以上の方のみお答えください】</b> あなたは、安心して暮らすことができる高齢者福祉サービスが整っていると思いますか。	1	2	3
★問5	<b>【障害のある方および身近に障害のある方がいる方のみお答えください】</b> あなたは、障害のある方への福祉サービスが整っていると思いますか。	1	2	3
一宮市の「生活環境」についておうかがいします。				
問6	あなたは、リサイクルや分別など、ごみを適正に排出していますか。	1	2	3
問7	あなたは、次世代に引き継ぐべき環境に対して、何らかの責任や役割を意識していますか。	1	2	3
問8	あなたは、地球温暖化防止に配慮した生活をしていますか。 ※「地球温暖化防止に配慮した生活」とは、移動時に公共交通機関や自転車を利用したり、冷暖房の温度を控えめに設定したりするなど、燃料や電力の消費を抑えることにつながる行動をいいます。	1	2	3
問9	あなたは、水と緑に親しめる場やイベントがあると思いますか。	1	2	3
問10	あなたは、お住まいの地域の生活環境が、良好であると思いますか。 ※「生活環境」とは、水・空気・音などの日常生活を取り巻く環境を指します。	1	2	3
問11	あなたは、あなたの住んでいる家が、耐震や老朽化の観点から安心であると思いますか。	1	2	3

\*\*\*\*\*次頁へ続きます。\*\*\*\*\*



この1年間のことについておうかがいします。 以下の項目について、「はい(1)」「いいえ(2)」「わからない(3)」のいずれかに○印を付けてください。なお、★マークのある問は、該当する方のみお答えください。		はい	いいえ	わからない
問12	あなたは、市内のバスや鉄道などの公共交通網が充実していると思いますか。	1	2	3
問13	あなたが普段利用している道路では、歩行者や自転車が安心して通行できていると思いますか。	1	2	3
<b>一宮市の「防災・防犯・交通安全」についておうかがいします。</b>				
問14	あなたは、一宮市は災害に強いまちづくりができていますか。 ※「災害に強いまち」とは、道路・水道・市営住宅・病院・学校などの生活の基盤となる公共物等が災害に対応できている状態であることを指します。	1	2	3
問15	あなたの家庭では、地震や風水害の備えをしていますか。	1	2	3
問16	あなたは、消防・救急体制が整っていると思いますか。	1	2	3
問17	お住まいの地域で、交通事故の危険を感じたことがありますか。	1	2	3
問18	お住まいの地域で、犯罪への不安を感じたことがありますか。	1	2	3
<b>一宮市の「産業・就労」についておうかがいします。</b>				
問19	あなたは、一宮市の企業は元気で活力があると思いますか。	1	2	3
★	問20 <b>【現在働いておらず、就職を希望する方のみお答えください】</b> あなたは、就労支援を必要とする人に対して支援がなされていると思いますか。	1	2	3
★	問21 <b>【働いている方(パート勤務等の方も含む)のみお答えください】</b> あなたの職場では、男女の区別なく働くことができていると思いますか。	1	2	3
問22	あなたは、市内の農作物に愛着を感じていますか。	1	2	3
問23	あなたは、幹線道路が整備されていると思いますか。 ※「幹線道路」とは、都市間や市内の主要な地点を結び、道路網の骨格となる道路のことをいいます。	1	2	3
<b>一宮市の「教育・文化」についておうかがいします。</b>				
★	問24 <b>【ご家庭に小・中学生のお子さんがいる方のみお答えください】</b> あなたのお子さん(お孫さん)は、社会性を身につけていると思いますか。	1	2	3
★	問25 <b>【ご家庭に小・中学生のお子さんがいる方のみお答えください】</b> お子さんの通う学校では、特色のある教育活動が行われていると思いますか。	1	2	3

\*\*\*\*\*次頁へ続きます。\*\*\*\*\*



● 「男女共同参画計画」の進み具合を把握するため、次の質問にご協力ください。

問35 あなたは、家庭生活において、男女の地位は平等になっていると思いますか。  
当てはまるもの1つに○印を付けてください。

- |                 |                         |
|-----------------|-------------------------|
| 1. 男性の方が優遇されている | 2. どちらかといえば男性の方が優遇されている |
| 3. 平等           | 4. どちらかといえば女性の方が優遇されている |
| 5. 女性の方が優遇されている | 6. わからない                |

問36 あなたは、社会全体において、男女の地位は平等になっていると思いますか。  
当てはまるもの1つに○印を付けてください。

- |                 |                         |
|-----------------|-------------------------|
| 1. 男性の方が優遇されている | 2. どちらかといえば男性の方が優遇されている |
| 3. 平等           | 4. どちらかといえば女性の方が優遇されている |
| 5. 女性の方が優遇されている | 6. わからない                |

問37 あなたは、「夫は外で働き、妻は家庭を守るべき」という考え方について、どのように  
思いますか。当てはまるもの1つに○印を付けてください。

- |       |               |               |
|-------|---------------|---------------|
| 1. 賛成 | 2. どちらかといえば賛成 | 3. どちらかといえば反対 |
| 4. 反対 | 5. わからない      |               |

問38 あなたは LGBT という言葉を知っていますか。当てはまるものに○印を付けてください。

- |          |         |
|----------|---------|
| 1. 知っている | 2. 知らない |
|----------|---------|

※LGBT とは、女性同性愛者(レズビアン)・男性同性愛者(ゲイ)・両性愛者(バイセクシャル)・体と心の  
性の不一致(トランスジェンダー)の頭文字からなる言葉で、性的少数者を表す言葉のひとつです。

問39 あなたは、「DVIには、殴る、蹴るなど身体的暴力だけでなく、精神的・性的暴力も  
含まれる」ということを知っていますか。当てはまるものに○印を付けてください。

- |          |         |
|----------|---------|
| 1. 知っている | 2. 知らない |
|----------|---------|

問40 あなたは、DVIについて相談できる窓口があることを知っていますか。  
当てはまるものに○印を付けてください。

- |          |         |
|----------|---------|
| 1. 知っている | 2. 知らない |
|----------|---------|

\*\*\*\*\*次頁へ続きます。\*\*\*\*\*

● 「総合戦略」の進み具合を把握するため、次の質問にご協力ください。

問41 あなたは、これからも一宮市に住みたいと思いますか。  
当てはまるものに○印を付けてください。

1. 住みたい      2. どちらかといえば住みたい      3. どちらでもない  
4. どちらかといえば住みたくない      5. 住みたくない

問42 あなたは、健康維持のために何か取り組んでいますか。  
当てはまるものに○印を付けてください。

1. はい      2. いいえ

問43 あなたは、過去1年間に運動やスポーツ(学校の授業や職業として行ったものを除く)を行いましたか。当てはまるものに○印を付けてください。

1. はい      2. いいえ

※ 競技スポーツに限らず、以下の運動なども含みます。

【例】ウォーキング(散歩を含む)、階段昇降、ランニング、自転車、筋力トレーニング、ラジオ体操、エアロビクス、ヨガなど

★ 【問43で「はい(1)」と答えた方のみお答えください】

どのくらいの頻度で行いましたか。  
当てはまるもの1つに○印を付けてください。

1. 週に4日以上      2. 週に2～3日      3. 週に1日  
4. 1ヶ月に1～2日      5. 3ヶ月に1～2日      6. 年に1～2日

\*\*\*\*\*次頁へ続きます。\*\*\*\*\*

● 最後に、あなた自身のことをおうかがいします

当てはまるもの1つに○印を付けてください。

あなたの性別は？	1. 男      2. 女
あなたの年齢は？	1. 10代    2. 20代    3. 30代    4. 40代 5. 50代    6. 60代    7. 70代以上
あなたの職業は？	1. 自営業    2. 会社員(公務員含む)    3. パート・アルバイト 4. 学生      5. 無職                      6. その他(                      )
あなたの世帯構成は？	1. 一人暮らし    2. 夫婦のみ    3. 2世代家族(親と子) 4. 3世代家族(親と子と孫)    5. その他(                      )
あなたがお住まいの中学校区は？	1. 北部中学校区    2. 中部中学校区    3. 南部中学校区 4. 葉栗中学校区    5. 西成中学校区    6. 西成東部中学校区 7. 丹陽中学校区    8. 浅井中学校区    9. 北方中学校区 10. 大和中学校区    11. 大和南中学校区    12. 今伊勢中学校区 13. 奥中学校区    14. 萩原中学校区    15. 千秋中学校区 16. 尾西第一中学校区    17. 尾西第二中学校区 18. 尾西第三中学校区    19. 木曾川中学校区 20. わからない
あなたは一宮市に何年ぐらいお住まいですか？	1. 1年未満      2. 1～3年      3. 4～7年 4. 8～10年      5. 11～15年    6. 16～20年 7. 21～25年    8. 26～30年    9. 31年以上

\*\*\*\*\*質問はここまでです。ご協力ありがとうございました。\*\*\*\*\*

このアンケート用紙は、同封の返信用封筒に入れて、切手を貼らずに5月8日(金)までにポストに投函してください。

最後に、このアンケート結果に関連するワークショップへの参加のお願いがあります。  
詳しくは裏面をお読みいただき、参加についての検討よろしく申し上げます。  
(興味のない方は裏面は記載せず、投函していただいて結構です。)

## ★ワークショップに参加してみませんか？

市では、毎年、総合計画に関するワークショップ\*を行っています。今年は、このアンケートの「はい」「いいえ」「わからない」の理由を参加者同士で話し合っていたり内容で、7～8月の休日に開催を予定しています。

ワークショップの案内をお送りしても良いという方は、下の欄にご住所・お名前をご記入ください。

ご記入いただいた方には、6月頃に案内をお送りしますので、実際に参加するかは、その内容・日程を見て決めていただければ結構です。

なお、アンケートの回答と下記個人情報を結びつけることはいたしません。

ご住所	(〒            ) 一宮市
お名前	



住所と名前を書いた人  
には案内を送るよ  
実際に参加するかは、その  
案内を見て決めてね！



### ※ワークショップについて

- リラックスした雰囲気の中、メンバーを入れ替えながら、参加者同士が少人数で自由に話し合います。カフェでおしゃべりを楽しむような雰囲気です。
- みなさまにご回答いただいたアンケートの集計結果と、ワークショップでのご意見を組み合わせることで、市が実施している行政評価をより効果的なものにしていこうという試みです。

### 個人情報の取り扱い

ご記入いただいた個人情報は、ワークショップの案内送付のみに使用することとし、「一宮市個人情報保護条例」に基づいて適切に取り扱います。