


平成28年度 一宮地域文化広場内自動販売機売上本数(実績)

令和元年11月20日(水) 10時15分執行
一宮地域文化広場自動販売機設置業者の入札
【物件番号2(3台分)】

| 年月 | 有隣会館1階 | 銀河の家1階 | おやこプール南側 | 合計 |
|-------|--------|--------|----------|--------|
| 28年4月 | 180本 | 355本 | 201本 | 736本 |
| 5月 | 239本 | 689本 | 398本 | 1,326本 |
| 6月 | 256本 | 120本 | 77本 | 453本 |
| 7月 | 363本 | 386本 | 349本 | 1,098本 |
| 8月 | 377本 | 553本 | 496本 | 1,426本 |
| 9月 | 259本 | 172本 | 205本 | 636本 |
| 10月 | 267本 | 271本 | 196本 | 734本 |
| 11月 | 249本 | 297本 | 203本 | 749本 |
| 12月 | 178本 | 207本 | 184本 | 569本 |
| 29年1月 | 181本 | 192本 | 120本 | 493本 |
| 2月 | 180本 | 163本 | 85本 | 428本 |
| 3月 | 174本 | 529本 | 376本 | 1,079本 |
| 合計 | 2,903本 | 3,934本 | 2,890本 | 9,727本 |
| 月平均 | 242本 | 328本 | 241本 | 811本 |

令和元年11月20日(水) 10時30分執行
一宮地域文化広場自動販売機設置業者の入札
【物件番号3(2台分)】

| 年月 | 有隣会館1階 | 合計 |
|-------|--------|--------|
| 28年4月 | 221本 | 300本 |
| 5月 | 238本 | 370本 |
| 6月 | 216本 | 396本 |
| 7月 | 261本 | 530本 |
| 8月 | 258本 | 536本 |
| 9月 | 234本 | 469本 |
| 10月 | 325本 | 535本 |
| 11月 | 301本 | 528本 |
| 12月 | 200本 | 317本 |
| 29年1月 | 191本 | 366本 |
| 2月 | 174本 | 337本 |
| 3月 | 273本 | 385本 |
| 合計 | 2,892本 | 5,069本 |
| 月平均 | 241本 | 422本 |



※有隣会館について、設置台数を
3台から1台に変更しました。

令和元年12月25日(水) 10時00分執行予定
一宮地域文化広場自動販売機設置業者の再入札
【物件番号1(3台分)】

| 自動販売機設置場所 | 設置台数及び貸付面積 |
|-----------|------------|
| 有隣会館1階 | 1台 1㎡ |
| 銀河の家1階 | 1台 1㎡ |
| おやこプール南側 | 1台 1㎡ |


平成29年度 一宮地域文化広場内自動販売機売上本数(実績)

令和元年11月20日(水) 10時15分執行
 一宮地域文化広場自動販売機設置業者の入札
 【物件番号2(3台分)】

| 年月 | 有隣会館1階 | 銀河の家1階 | おやこプール南側 | 合計 |
|-------|--------|--------|----------|---------|
| 29年4月 | 147本 | 349本 | 264本 | 760本 |
| 5月 | 273本 | 701本 | 525本 | 1,499本 |
| 6月 | 292本 | 362本 | 306本 | 960本 |
| 7月 | 296本 | 243本 | 256本 | 795本 |
| 8月 | 316本 | 643本 | 435本 | 1,394本 |
| 9月 | 238本 | 548本 | 202本 | 988本 |
| 10月 | 194本 | 253本 | 216本 | 663本 |
| 11月 | 256本 | 293本 | 219本 | 768本 |
| 12月 | 233本 | 205本 | 198本 | 636本 |
| 30年1月 | 256本 | 159本 | 181本 | 596本 |
| 2月 | 186本 | 275本 | 151本 | 612本 |
| 3月 | 184本 | 538本 | 337本 | 1,059本 |
| 合計 | 2,871本 | 4,569本 | 3,290本 | 10,730本 |
| 月平均 | 239本 | 381本 | 274本 | 894本 |

令和元年11月20日(水) 10時30分執行
 一宮地域文化広場自動販売機設置業者の入札
 【物件番号3(2台分)】

| 年月 | 有隣会館1階 | 合計 |
|-------|--------|--------|
| 29年4月 | 234本 | 384本 |
| 5月 | 285本 | 514本 |
| 6月 | 225本 | 532本 |
| 7月 | 222本 | 551本 |
| 8月 | 244本 | 566本 |
| 9月 | 263本 | 538本 |
| 10月 | 166本 | 361本 |
| 11月 | 177本 | 275本 |
| 12月 | 156本 | 248本 |
| 30年1月 | 220本 | 270本 |
| 2月 | 256本 | 310本 |
| 3月 | 268本 | 414本 |
| 合計 | 2,716本 | 4,963本 |
| 月平均 | 226本 | 414本 |



※有隣会館について、設置台数を
3台から1台に変更しました。

令和元年12月25日(水) 10時00分執行予定
 一宮地域文化広場自動販売機設置業者の再入札
 【物件番号1(3台分)】

| 自動販売機設置場所 | 設置台数及び貸付面積 |
|-----------|------------|
| 有隣会館1階 | 1台 1㎡ |
| 銀河の家1階 | 1台 1㎡ |
| おやこプール南側 | 1台 1㎡ |


平成30年度 一宮地域文化広場内自動販売機売上本数(実績)

令和元年11月20日(水) 10時15分執行
 一宮地域文化広場自動販売機設置業者の入札
 【物件番号2(3台分)】

| 年月 | 有隣会館1階 | 銀河の家1階 | おやこプール南側 | 合計 |
|-------|--------|--------|----------|---------|
| 30年4月 | 185本 | 584本 | 478本 | 1,247本 |
| 5月 | 251本 | 702本 | 563本 | 1,516本 |
| 6月 | 354本 | 341本 | 290本 | 985本 |
| 7月 | 415本 | 390本 | 356本 | 1,161本 |
| 8月 | 304本 | 540本 | 463本 | 1,307本 |
| 9月 | 245本 | 52本 | 191本 | 488本 |
| 10月 | 250本 | 430本 | 357本 | 1,037本 |
| 11月 | 199本 | 449本 | 249本 | 897本 |
| 12月 | 193本 | 201本 | 205本 | 599本 |
| 31年1月 | 230本 | 296本 | 215本 | 741本 |
| 2月 | 243本 | 336本 | 195本 | 774本 |
| 3月 | 128本 | 329本 | 186本 | 643本 |
| 合計 | 2,997本 | 4,650本 | 3,748本 | 11,395本 |
| 月平均 | 250本 | 388本 | 312本 | 950本 |

令和元年11月20日(水) 10時30分執行
 一宮地域文化広場自動販売機設置業者の入札
 【物件番号3(2台分)】

| 年月 | 有隣会館1階 | 合計 |
|-------|--------|--------|
| 30年4月 | 242本 | 394本 |
| 5月 | 197本 | 410本 |
| 6月 | 295本 | 533本 |
| 7月 | 301本 | 554本 |
| 8月 | 241本 | 486本 |
| 9月 | 167本 | 332本 |
| 10月 | 297本 | 505本 |
| 11月 | 188本 | 303本 |
| 12月 | 156本 | 242本 |
| 31年1月 | 197本 | 286本 |
| 2月 | 244本 | 378本 |
| 3月 | 210本 | 312本 |
| 合計 | 2,735本 | 4,735本 |
| 月平均 | 228本 | 395本 |



※有隣会館について、設置台数を
3台から1台に変更しました。

令和元年12月25日(水) 10時00分執行予定
 一宮地域文化広場自動販売機設置業者の再入札
 【物件番号1(3台分)】

| 自動販売機設置場所 | 設置台数及び貸付面積 |
|-----------|------------|
| 有隣会館1階 | 1台 1㎡ |
| 銀河の家1階 | 1台 1㎡ |
| おやこプール南側 | 1台 1㎡ |


平成28年度 一宮市木曾川文化会館内自動販売機売上本数(実績)

令和元年11月20日(水) 10時45分執行
 一宮市木曾川文化会館自動販売機設置業者の入札
 【物件番号4(2台分)】

| 年月 | ホール棟 | 練習室棟 | 合計 |
|-------|--------|------|--------|
| 28年4月 | - | - | - |
| 5月 | - | - | - |
| 6月 | - | - | - |
| 7月 | - | - | - |
| 8月 | - | - | - |
| 9月 | - | - | - |
| 10月 | 237本 | 65本 | 302本 |
| 11月 | 195本 | 22本 | 217本 |
| 12月 | 318本 | 51本 | 369本 |
| 29年1月 | 138本 | 160本 | 298本 |
| 2月 | 298本 | 99本 | 397本 |
| 3月 | 373本 | 202本 | 575本 |
| 合計 | 1,559本 | 599本 | 2,158本 |
| 月平均 | 260本 | 100本 | 360本 |

令和元年11月20日(水) 11時00分執行
 一宮市木曾川文化会館自動販売機設置業者の入札
 【物件番号5(1台分)】

| 年月 | ホール棟 | 合計 |
|-------|--------|--------|
| 28年4月 | - | - |
| 5月 | - | - |
| 6月 | - | - |
| 7月 | - | - |
| 8月 | - | - |
| 9月 | - | - |
| 10月 | 366本 | 366本 |
| 11月 | 135本 | 135本 |
| 12月 | 251本 | 251本 |
| 29年1月 | 78本 | 78本 |
| 2月 | 208本 | 208本 |
| 3月 | 289本 | 289本 |
| 合計 | 1,327本 | 1,327本 |
| 月平均 | 221本 | 221本 |



※ホール棟について、設置台数を
2台から1台に変更しました。

令和元年12月25日(水) 10時15分執行予定
 一宮市木曾川文化会館自動販売機設置業者の再入札
 【物件番号2(1台分)】

※練習室棟について、設置台数を
1台から0台に変更しました。

| 自動販売機設置場所 | 設置台数及び貸付面積 |
|-----------|------------|
| ホール棟 | 1台 1㎡ |


平成29年度 一宮市木曾川文化会館内自動販売機売上本数(実績)

令和元年11月20日(水) 10時45分執行
 一宮市木曾川文化会館自動販売機設置業者の入札
 【物件番号4(2台分)】

| 年月 | ホール棟 | 練習室棟 | 合計 |
|-------|--------|--------|--------|
| 29年4月 | 178本 | 127本 | 305本 |
| 5月 | 237本 | 142本 | 379本 |
| 6月 | 339本 | 235本 | 574本 |
| 7月 | 202本 | 42本 | 244本 |
| 8月 | 394本 | 215本 | 609本 |
| 9月 | 201本 | 119本 | 320本 |
| 10月 | 190本 | 145本 | 335本 |
| 11月 | 280本 | 141本 | 421本 |
| 12月 | 196本 | 94本 | 290本 |
| 30年1月 | 233本 | 132本 | 365本 |
| 2月 | 304本 | 94本 | 398本 |
| 3月 | 357本 | 128本 | 485本 |
| 合計 | 3,111本 | 1,614本 | 4,725本 |
| 月平均 | 259本 | 135本 | 394本 |

令和元年11月20日(水) 11時00分執行
 一宮市木曾川文化会館自動販売機設置業者の入札
 【物件番号5(1台分)】

| 年月 | ホール棟 | 合計 |
|-------|--------|--------|
| 29年4月 | 170本 | 170本 |
| 5月 | 262本 | 262本 |
| 6月 | 328本 | 328本 |
| 7月 | 222本 | 222本 |
| 8月 | 387本 | 387本 |
| 9月 | 184本 | 184本 |
| 10月 | 210本 | 210本 |
| 11月 | 250本 | 250本 |
| 12月 | 199本 | 199本 |
| 30年1月 | 192本 | 192本 |
| 2月 | 250本 | 250本 |
| 3月 | 271本 | 271本 |
| 合計 | 2,925本 | 2,925本 |
| 月平均 | 244本 | 244本 |



※ホール棟について、設置台数を
2台から1台に変更しました。

※練習室棟について、設置台数を
1台から0台に変更しました。

令和元年12月25日(水) 10時15分執行予定
 一宮市木曾川文化会館自動販売機設置業者の再入札
 【物件番号2(1台分)】

| 自動販売機設置場所 | 設置台数及び貸付面積 |
|-----------|------------|
| ホール棟 | 1台 1㎡ |


平成30年度 一宮市木曾川文化会館内自動販売機売上本数(実績)

令和元年11月20日(水) 10時45分執行
 一宮市木曾川文化会館自動販売機設置業者の入札
 【物件番号4(2台分)】

| 年月 | ホール棟 | 練習室棟 | 合計 |
|-------|--------|--------|--------|
| 30年4月 | 260本 | 74本 | 334本 |
| 5月 | 228本 | 68本 | 296本 |
| 6月 | 201本 | 65本 | 266本 |
| 7月 | 174本 | 134本 | 308本 |
| 8月 | 248本 | 128本 | 376本 |
| 9月 | 170本 | 71本 | 241本 |
| 10月 | 213本 | 155本 | 368本 |
| 11月 | 139本 | 105本 | 244本 |
| 12月 | 195本 | 217本 | 412本 |
| 31年1月 | 98本 | 114本 | 212本 |
| 2月 | 438本 | 247本 | 685本 |
| 3月 | 252本 | 190本 | 442本 |
| 合計 | 2,616本 | 1,568本 | 4,184本 |
| 月平均 | 218本 | 131本 | 349本 |

令和元年11月20日(水) 11時00分執行
 一宮市木曾川文化会館自動販売機設置業者の入札
 【物件番号5(1台分)】

| 年月 | ホール棟 | 合計 |
|-------|--------|--------|
| 30年4月 | 208本 | 208本 |
| 5月 | 358本 | 358本 |
| 6月 | 265本 | 265本 |
| 7月 | 293本 | 293本 |
| 8月 | 405本 | 405本 |
| 9月 | 249本 | 249本 |
| 10月 | 289本 | 289本 |
| 11月 | 142本 | 142本 |
| 12月 | 190本 | 190本 |
| 31年1月 | 135本 | 135本 |
| 2月 | 436本 | 436本 |
| 3月 | 192本 | 192本 |
| 合計 | 3,162本 | 3,162本 |
| 月平均 | 264本 | 264本 |



※ホール棟について、設置台数を
2台から1台に変更しました。

※練習室棟について、設置台数を
1台から0台に変更しました。

令和元年12月25日(水) 10時15分執行予定
 一宮市木曾川文化会館自動販売機設置業者の再入札
 【物件番号2(1台分)】

| 自動販売機設置場所 | 設置台数及び貸付面積 |
|-----------|------------|
| ホール棟 | 1台 1㎡ |