

**2012** (平成24年)

# 一宮市の人口動態

一宮市市民健康部市民課

# 一宮市民憲章

[平成19年3月28日制定]

わたしたちのまち一宮市は、木曾の清流と豊かな濃尾平野にはぐくまれ、

先人のたゆまぬ努力により、繊維を中心として発展してきました。

わたしたちは、このまちの市民であることに誇りを持ち、互いに手をたずさえて、未来へはばたく「心ふれあう躍動のまち一宮」をつくることをめざ

し、ここにこの憲章を定めます。

1. いのちを大切にし、

だれもが安心して暮らせる 福祉のまちをつくります。

1. ちきゅうを愛し、

自然も人も共生できる 住みよいまちをつくります。

1. のびやかに青少年が育ち、

個性を生かす 教育と文化のまちをつくります。

1. みどり豊かなふるさとを守り、

活力ある産業のまちをつくります。

1. やさしさと思いやりに満ち、

夢と希望があふれるまちをつくります。

## 概 要

このまとめは、当市における平成24年1月1日から平成24年12月31日までの人口動態をまとめたものです。  
この一年間の人口は58人・0.015%の増加で、主な内容は次のとおりです。

1 総人口	386,628 人	(男 189,400 人	女 197,228 人)	※平成24年12月31日現在
(前年)	386,570 人	(男 189,313 人	女 197,257 人)	
2 自然増減	-61 人	(男 -10 人	女 -51 人)	
(出生)	3,256 人	(男 1,720 人	女 1,536 人)	
(死亡)	3,317 人	(男 1,730 人	女 1,587 人)	
3 社会増減	119 人	(男 97 人	女 22 人)	
(転入)	11,152 人	(男 5,724 人	女 5,428 人)	
(転出)	11,033 人	(男 5,627 人	女 5,406 人)	
4 婚姻届出受理数	3,817 組	(当市在住者は	2,364 組)	
5 離婚届出受理数	995 組	(当市在住者は	718 組)	

# 目 次

月別連区別人口(各月末日現在)	1
本庁・尾西月別連区別人口(各月末日現在)	2
連区別人口比較表	3
月別連区別世帯数(各月末日現在)	4
連区別世帯数比較表	5
月別連区別出生者数	6
本庁・尾西月別連区別出生者数	7
月別連区別死亡者数	8
本庁・尾西月別連区別死亡者数	9
年齢別死亡者数・比較表・死因別比率表	10
出生・死亡連区別比較表	11
出生率・死亡率(人口1000人に対する年間の出生・死亡者数)	12
合計特殊出生率	12
月別自然増減表	13
地方別転入者数	14
地方別転出者数	15
都道府県別転入者数(日本人)	16
都道府県別転出者数(日本人)	17
月別社会増減表	18
転入・転出地方別比較表	19
転入・転出者年齢別人口、転入者前住所・転出者転出先調べ(外国人住民、転出取消、職権消除等を除く)	20
自然・社会増減表	21
届書受付による婚姻・離婚年齢別人員表	22
届書受付による婚姻年齢別比較表	23
一宮市の1日の動き・年次推移	24
参考資料	25

平成24年月別連区別人口

(各月末日現在)

		1月	2月	3月	4月	5月	6月	7月	8月	9月	10月	11月	12月	
一宮市	人員	386,547	386,557	386,390	386,431	386,605	386,722	386,642	386,659	386,632	386,696	386,605	386,628	一宮市
	男	189,290	189,327	189,239	189,213	189,320	189,379	189,372	189,402	189,399	189,439	189,380	189,400	
	女	197,257	197,230	197,151	197,218	197,285	197,343	197,270	197,257	197,233	197,257	197,225	197,228	
	人員	62,999	62,973	62,920	63,001	63,018	63,046	62,987	63,020	62,998	63,016	62,945	62,909	本庁
本庁	男	30,559	30,546	30,550	30,581	30,610	30,628	30,604	30,630	30,623	30,626	30,582	30,551	
	女	32,440	32,427	32,370	32,420	32,408	32,418	32,383	32,390	32,375	32,390	32,363	32,358	
薬栗	人員	17,476	17,465	17,463	17,469	17,468	17,470	17,449	17,428	17,433	17,423	17,428	17,441	薬栗
	男	8,583	8,584	8,575	8,573	8,572	8,565	8,562	8,557	8,554	8,552	8,550	8,564	
女	8,893	8,881	8,888	8,896	8,896	8,905	8,887	8,871	8,879	8,871	8,878	8,877		
西成	人員	35,296	35,319	35,302	35,270	35,287	35,294	35,310	35,284	35,290	35,281	35,284	35,260	西成
	男	17,365	17,378	17,358	17,333	17,339	17,339	17,339	17,343	17,350	17,339	17,344	17,331	
女	17,931	17,941	17,944	17,937	17,948	17,955	17,971	17,941	17,940	17,942	17,940	17,929		
丹陽町	人員	27,355	27,378	27,431	27,409	27,423	27,435	27,455	27,505	27,508	27,516	27,486	27,520	丹陽町
	男	13,769	13,802	13,834	13,813	13,813	13,822	13,829	13,868	13,872	13,881	13,870	13,890	
女	13,586	13,576	13,597	13,596	13,610	13,613	13,626	13,626	13,637	13,636	13,635	13,616	13,630	
浅井町	人員	20,912	20,924	20,902	20,917	20,887	20,879	20,844	20,814	20,796	20,782	20,770	20,762	浅井町
	男	10,239	10,242	10,231	10,236	10,219	10,210	10,196	10,177	10,158	10,164	10,159	10,156	
女	10,673	10,682	10,671	10,681	10,668	10,669	10,648	10,637	10,638	10,618	10,611	10,606		
北方町	人員	10,250	10,259	10,220	10,222	10,222	10,212	10,204	10,201	10,211	10,209	10,192	10,183	北方町
	男	5,010	5,013	4,989	4,985	4,984	4,981	4,979	4,979	4,983	4,980	4,975	4,971	
女	5,240	5,246	5,231	5,237	5,238	5,231	5,225	5,222	5,228	5,229	5,217	5,212		
大和町	人員	41,788	41,779	41,787	41,844	41,873	41,920	41,915	41,872	41,908	41,898	41,947	42,014	大和町
	男	20,436	20,430	20,449	20,489	20,505	20,530	20,532	20,507	20,525	20,520	20,542	20,559	
女	21,352	21,349	21,338	21,355	21,368	21,390	21,383	21,365	21,383	21,378	21,405	21,455		
今伊勢町	人員	25,924	25,925	25,886	25,864	25,877	25,897	25,892	25,927	25,953	25,970	25,980	25,961	今伊勢町
	男	12,697	12,698	12,680	12,661	12,666	12,672	12,678	12,700	12,713	12,713	12,713	12,714	
女	13,227	13,227	13,206	13,203	13,211	13,225	13,214	13,227	13,240	13,257	13,267	13,247		
奥町	人員	14,137	14,163	14,196	14,189	14,222	14,239	14,231	14,240	14,232	14,245	14,266	14,259	奥町
	男	6,900	6,907	6,910	6,905	6,923	6,934	6,926	6,931	6,924	6,940	6,946	6,948	
女	7,237	7,256	7,286	7,284	7,299	7,305	7,305	7,309	7,308	7,305	7,320	7,311		
萩原町	人員	19,277	19,276	19,254	19,311	19,317	19,317	19,320	19,308	19,306	19,281	19,249	19,251	萩原町
	男	9,330	9,329	9,318	9,345	9,356	9,361	9,378	9,364	9,364	9,352	9,340	9,340	
女	9,947	9,947	9,936	9,966	9,961	9,956	9,942	9,944	9,942	9,929	9,909	9,911		
千秋町	人員	17,609	17,612	17,622	17,600	17,572	17,565	17,582	17,601	17,603	17,625	17,624	17,591	千秋町
	男	8,696	8,700	8,702	8,695	8,672	8,662	8,670	8,670	8,667	8,671	8,669	8,652	
女	8,913	8,912	8,920	8,905	8,900	8,903	8,912	8,931	8,936	8,954	8,955	8,939		
尾西	人員	59,951	59,868	59,768	59,675	59,706	59,714	59,734	59,733	59,682	59,679	59,651	59,628	尾西
	男	29,252	29,221	29,150	29,094	29,112	29,119	29,129	29,123	29,110	29,106	29,099	29,100	
女	30,699	30,647	30,618	30,581	30,594	30,595	30,605	30,610	30,572	30,573	30,552	30,528		
木曾川	人員	33,573	33,616	33,639	33,660	33,733	33,734	33,719	33,726	33,712	33,771	33,783	33,849	木曾川
	男	16,454	16,477	16,493	16,503	16,549	16,556	16,550	16,553	16,556	16,595	16,591	16,624	
女	17,119	17,139	17,146	17,157	17,184	17,178	17,169	17,173	17,156	17,176	17,192	17,225		
内外国人数	人員	4,871	4,875	4,907	4,895	4,955	4,943	4,777	4,794	4,795	4,806	4,771	4,779	内外国人数
	男	1,792	1,793	1,788	1,777	1,816	1,814	1,748	1,755	1,749	1,767	1,750	1,760	
女	3,079	3,082	3,119	3,118	3,139	3,129	3,029	3,039	3,046	3,039	3,021	3,019		

平成24年本庁・尾西月別連区別人口

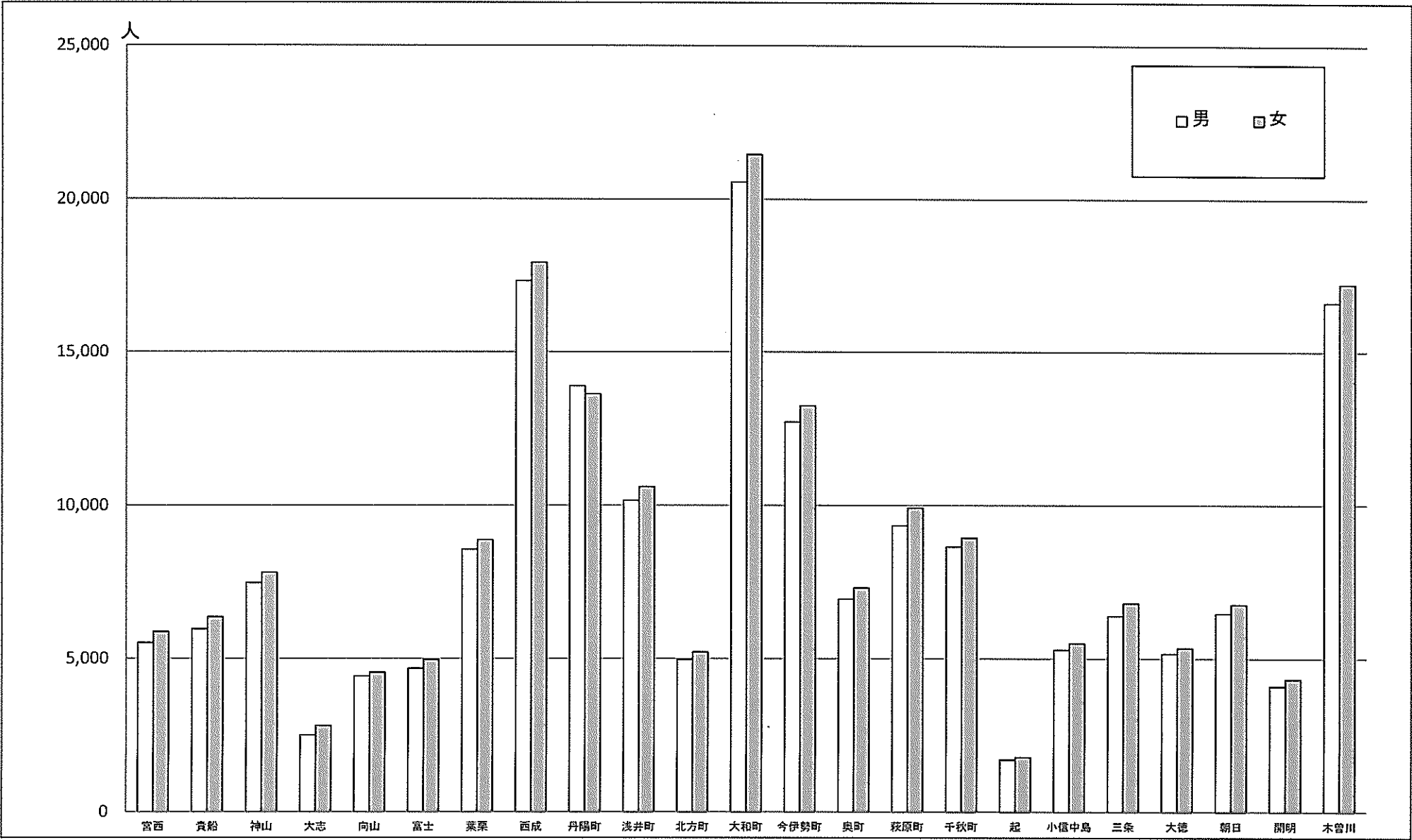
(各月末日現在)

		1月	2月	3月	4月	5月	6月	7月	8月	9月	10月	11月	12月	
本 庁	人員	62,999	62,973	62,920	63,001	63,018	63,046	62,987	63,020	62,998	63,016	62,945	62,909	本 庁
	男	30,559	30,546	30,550	30,581	30,610	30,628	30,604	30,630	30,623	30,626	30,582	30,551	
	女	32,440	32,427	32,370	32,420	32,408	32,418	32,383	32,390	32,375	32,390	32,363	32,358	
宮 西	人員	11,486	11,464	11,445	11,451	11,434	11,457	11,451	11,452	11,429	11,433	11,406	11,383	宮 西
	男	5,570	5,563	5,547	5,540	5,540	5,561	5,551	5,547	5,536	5,538	5,525	5,511	
	女	5,916	5,901	5,898	5,911	5,894	5,896	5,900	5,905	5,893	5,895	5,881	5,872	
貴 船	人員	12,336	12,339	12,344	12,335	12,349	12,356	12,376	12,353	12,346	12,335	12,325	12,327	貴 船
	男	5,967	5,969	5,972	5,964	5,976	5,975	5,985	5,978	5,982	5,973	5,960	5,963	
	女	6,369	6,370	6,372	6,371	6,373	6,381	6,391	6,375	6,364	6,362	6,365	6,364	
神 山	人員	15,208	15,214	15,211	15,288	15,328	15,317	15,289	15,311	15,337	15,324	15,317	15,289	神 山
	男	7,408	7,410	7,422	7,462	7,491	7,489	7,482	7,497	7,513	7,509	7,499	7,477	
	女	7,800	7,804	7,789	7,826	7,837	7,828	7,807	7,814	7,824	7,815	7,818	7,812	
大 志	人員	5,372	5,353	5,370	5,365	5,372	5,369	5,355	5,352	5,336	5,330	5,315	5,310	大 志
	男	2,514	2,503	2,516	2,521	2,526	2,524	2,520	2,521	2,514	2,507	2,504	2,503	
	女	2,858	2,850	2,854	2,844	2,846	2,845	2,835	2,831	2,822	2,823	2,811	2,807	
向 山	人員	8,946	8,968	8,940	8,940	8,925	8,944	8,930	8,939	8,928	8,946	8,946	8,962	向 山
	男	4,435	4,440	4,428	4,426	4,418	4,428	4,420	4,421	4,413	4,419	4,419	4,421	
	女	4,511	4,528	4,512	4,514	4,507	4,516	4,510	4,518	4,515	4,527	4,527	4,541	
富 士	人員	9,651	9,635	9,610	9,622	9,610	9,603	9,586	9,613	9,622	9,648	9,636	9,638	富 士
	男	4,665	4,661	4,665	4,668	4,659	4,651	4,646	4,666	4,665	4,680	4,675	4,676	
	女	4,986	4,974	4,945	4,954	4,951	4,952	4,940	4,947	4,957	4,968	4,961	4,962	

		1月	2月	3月	4月	5月	6月	7月	8月	9月	10月	11月	12月	
尾 西	人員	59,951	59,868	59,768	59,675	59,706	59,714	59,734	59,733	59,682	59,679	59,651	59,628	尾 西
	男	29,252	29,221	29,150	29,094	29,112	29,119	29,129	29,123	29,110	29,106	29,099	29,100	
	女	30,699	30,647	30,618	30,581	30,594	30,595	30,605	30,610	30,572	30,573	30,552	30,528	
起	人員	3,432	3,443	3,463	3,458	3,466	3,478	3,481	3,473	3,483	3,466	3,475	3,480	起
	男	1,670	1,678	1,694	1,696	1,698	1,707	1,706	1,697	1,699	1,691	1,697	1,699	
	女	1,762	1,765	1,769	1,762	1,768	1,771	1,775	1,776	1,784	1,775	1,778	1,781	
小信中島	人員	10,778	10,792	10,800	10,771	10,783	10,785	10,791	10,803	10,782	10,789	10,768	10,787	小信中島
	男	5,272	5,283	5,282	5,266	5,274	5,278	5,286	5,295	5,290	5,293	5,276	5,285	
	女	5,506	5,509	5,518	5,505	5,509	5,507	5,505	5,508	5,492	5,496	5,492	5,502	
三 条	人員	13,266	13,244	13,175	13,162	13,173	13,188	13,224	13,232	13,225	13,232	13,218	13,205	三 条
	男	6,412	6,403	6,358	6,344	6,352	6,358	6,374	6,380	6,384	6,384	6,391	6,392	
	女	6,854	6,841	6,817	6,818	6,821	6,830	6,850	6,852	6,841	6,848	6,827	6,813	
大 徳	人員	10,658	10,616	10,595	10,566	10,572	10,542	10,535	10,532	10,510	10,530	10,519	10,503	大 徳
	男	5,246	5,225	5,214	5,201	5,201	5,182	5,172	5,172	5,162	5,175	5,161	5,159	
	女	5,412	5,391	5,381	5,365	5,371	5,360	5,363	5,360	5,348	5,355	5,358	5,344	
朝 日	人員	13,346	13,328	13,321	13,300	13,303	13,312	13,299	13,301	13,283	13,260	13,262	13,244	朝 日
	男	6,525	6,515	6,506	6,489	6,490	6,496	6,492	6,488	6,483	6,475	6,480	6,475	
	女	6,821	6,813	6,815	6,811	6,813	6,816	6,807	6,813	6,800	6,785	6,782	6,769	
開 明	人員	8,471	8,445	8,414	8,418	8,409	8,409	8,404	8,392	8,399	8,402	8,409	8,409	開 明
	男	4,127	4,117	4,096	4,098	4,097	4,098	4,099	4,091	4,092	4,088	4,094	4,090	
	女	4,344	4,328	4,318	4,320	4,312	4,311	4,305	4,301	4,307	4,314	4,315	4,319	

# 連区別人口比較表

(平成24年12月31日現在)



## 平成24年月別連区別世帯数

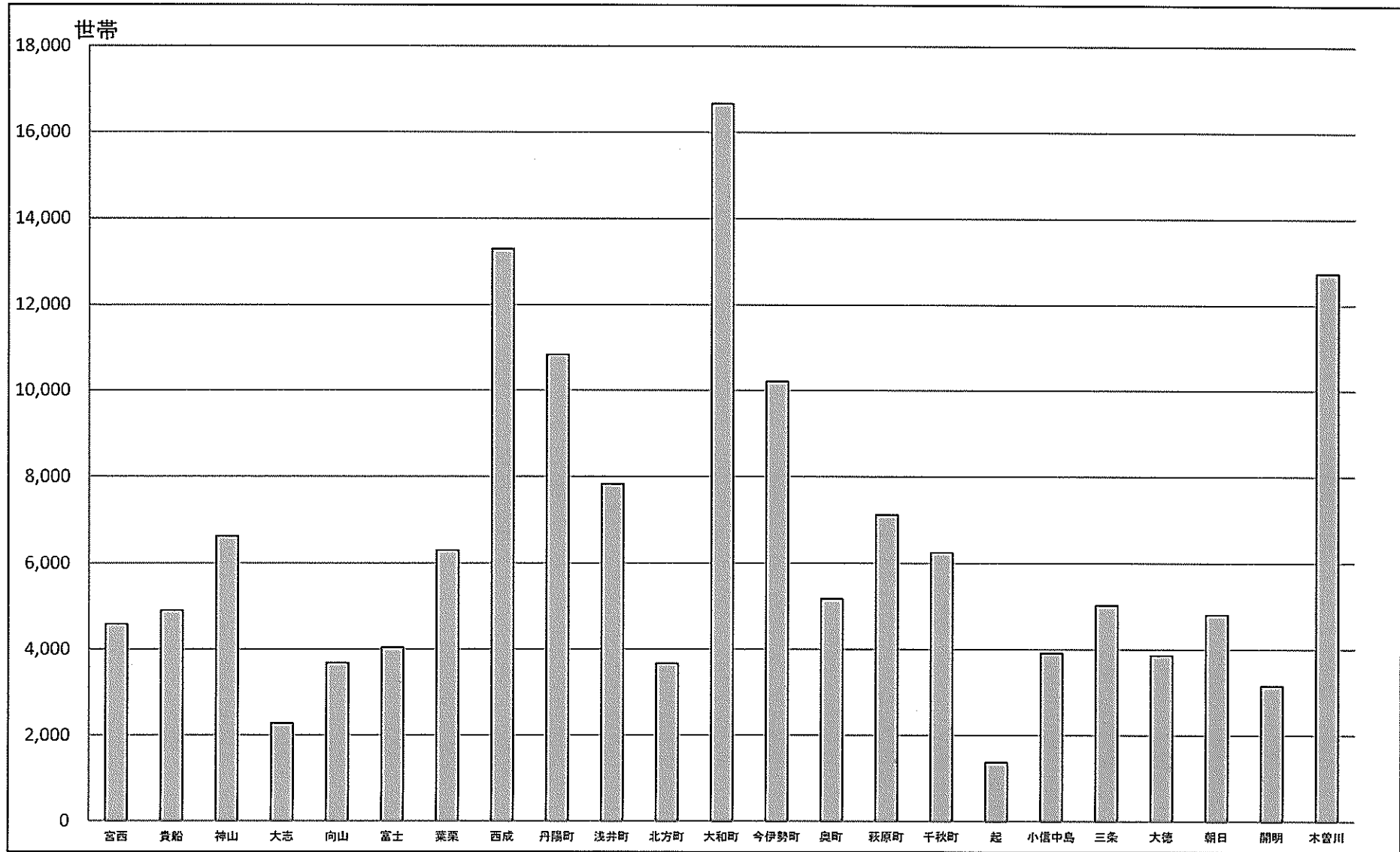
(各月末日現在)

	1月	2月	3月	4月	5月	6月	7月	8月	9月	10月	11月	12月	
一宮市	147,217	147,354	147,585	147,803	147,982	148,122	147,844	147,990	148,067	148,222	148,287	148,361	一宮市
本庁(宮西～富士)	26,014	26,024	26,084	26,133	26,175	26,198	26,102	26,113	26,121	26,143	26,132	26,120	本庁(宮西～富士)
宮西	4,610	4,606	4,611	4,616	4,618	4,628	4,615	4,610	4,604	4,615	4,602	4,584	宮西
貴船	4,886	4,889	4,906	4,902	4,909	4,917	4,916	4,906	4,911	4,905	4,906	4,912	貴船
神山	6,532	6,546	6,568	6,602	6,623	6,622	6,604	6,605	6,629	6,637	6,641	6,628	神山
大志	2,283	2,278	2,292	2,290	2,297	2,296	2,292	2,292	2,277	2,274	2,274	2,274	大志
向山	3,696	3,700	3,692	3,693	3,690	3,695	3,665	3,673	3,668	3,672	3,671	3,684	向山
富士	4,007	4,005	4,015	4,030	4,038	4,040	4,010	4,027	4,032	4,040	4,038	4,038	富士
葉栗	6,263	6,256	6,263	6,270	6,274	6,276	6,263	6,269	6,278	6,294	6,294	6,297	葉栗
西成	13,216	13,235	13,235	13,252	13,268	13,279	13,251	13,263	13,275	13,285	13,296	13,297	西成
丹陽町	10,697	10,716	10,754	10,778	10,779	10,797	10,767	10,792	10,795	10,802	10,805	10,838	丹陽町
浅井町	7,831	7,839	7,843	7,854	7,846	7,847	7,821	7,832	7,822	7,826	7,821	7,830	浅井町
北方町	3,658	3,676	3,669	3,676	3,685	3,682	3,675	3,677	3,679	3,681	3,674	3,670	北方町
大和町	16,512	16,512	16,546	16,601	16,603	16,618	16,586	16,574	16,603	16,611	16,651	16,669	大和町
今伊勢町	10,095	10,101	10,123	10,142	10,156	10,168	10,152	10,182	10,193	10,204	10,214	10,212	今伊勢町
奥町	5,089	5,098	5,108	5,112	5,132	5,154	5,150	5,157	5,159	5,171	5,185	5,178	奥町
萩原町	7,069	7,082	7,090	7,112	7,119	7,126	7,124	7,127	7,126	7,117	7,116	7,121	萩原町
千秋町	6,228	6,230	6,246	6,237	6,225	6,235	6,228	6,249	6,251	6,259	6,258	6,249	千秋町
尾西(起～開明)	22,023	22,022	22,035	22,026	22,064	22,080	22,078	22,098	22,087	22,116	22,131	22,140	尾西(起～開明)
起	1,341	1,347	1,359	1,361	1,367	1,375	1,372	1,374	1,377	1,371	1,375	1,378	起
小信中島	3,873	3,882	3,890	3,882	3,892	3,897	3,906	3,911	3,894	3,905	3,903	3,910	小信中島
三条	4,972	4,976	4,970	4,969	4,982	4,988	5,002	5,017	5,020	5,031	5,027	5,029	三条
大徳	3,903	3,885	3,872	3,866	3,869	3,857	3,859	3,856	3,853	3,860	3,864	3,859	大徳
朝日	4,801	4,803	4,812	4,814	4,822	4,826	4,814	4,814	4,818	4,806	4,811	4,811	朝日
開明	3,133	3,129	3,132	3,134	3,132	3,137	3,125	3,126	3,125	3,143	3,151	3,153	開明
木曾川	12,522	12,563	12,589	12,610	12,656	12,662	12,647	12,657	12,678	12,713	12,710	12,740	木曾川
内外国人世帯	2,556	2,559	2,586	2,574	2,616	2,631	2,204	2,226	2,231	2,229	2,211	2,223	内外国人世帯



# 連区別世帯数比較表

(平成24年12月31日現在)



平成24年月別連区別出生者数

		合計	1月	2月	3月	4月	5月	6月	7月	8月	9月	10月	11月	12月	
一宮市	人員	3,256	285	267	251	246	290	293	281	308	242	304	249	240	一宮市
	男	1,720	149	152	128	121	149	157	160	157	139	164	125	119	
	女	1,536	136	115	123	125	141	136	121	151	103	140	124	121	
本庁	人員	547	50	53	38	31	38	41	54	69	41	55	40	37	本庁
	男	276	27	25	21	15	19	27	28	33	23	24	19	15	
	女	271	23	28	17	16	19	14	26	36	18	31	21	22	
葉栗	人員	118	10	15	11	7	6	10	10	7	8	13	8	13	葉栗
	男	65	7	11	4	2	0	5	7	1	7	9	4	8	
	女	53	3	4	7	5	6	5	3	6	1	4	4	5	
西成	人員	261	12	22	20	23	20	29	19	28	22	26	22	18	西成
	男	131	7	11	8	8	9	13	7	19	12	14	10	13	
	女	130	5	11	12	15	11	16	12	9	10	12	12	5	
丹陽町	人員	351	33	22	32	25	27	33	33	33	24	38	27	24	丹陽町
	男	211	17	14	18	15	22	19	19	24	14	22	17	10	
	女	140	16	8	14	10	5	14	14	9	10	16	10	14	
浅井町	人員	118	9	8	9	11	12	13	8	6	11	13	9	9	浅井町
	男	63	3	6	7	7	6	5	5	1	3	9	7	4	
	女	55	6	2	2	4	6	8	3	5	8	4	2	5	
北方町	人員	58	6	7	3	5	5	5	8	6	3	4	2	4	北方町
	男	36	5	5	1	2	4	2	4	4	3	3	2	1	
	女	22	1	2	2	3	1	3	4	2	0	1	0	3	
大和町	人員	406	34	32	24	42	37	37	41	33	23	31	30	42	大和町
	男	222	19	19	15	25	19	19	24	11	17	20	14	20	
	女	184	15	13	9	17	18	18	17	22	6	11	16	22	
今伊勢町	人員	262	30	27	15	18	27	28	15	21	17	29	18	17	今伊勢町
	男	129	13	14	6	10	12	16	8	10	9	14	9	8	
	女	133	17	13	9	8	15	12	7	11	8	15	9	9	
奥町	人員	132	7	7	19	7	13	11	12	13	13	10	11	9	奥町
	男	60	4	2	6	3	7	5	5	4	7	9	2	6	
	女	72	3	5	13	4	6	6	7	9	6	1	9	3	
萩原町	人員	118	6	8	5	7	13	14	12	10	14	8	11	10	萩原町
	男	62	3	4	1	3	8	10	6	7	5	4	7	4	
	女	56	3	4	4	4	5	4	6	3	9	4	4	6	
千秋町	人員	125	7	15	10	7	12	13	11	14	9	14	8	5	千秋町
	男	57	3	10	5	2	5	7	8	4	5	5	2	1	
	女	68	4	5	5	5	7	6	3	10	4	9	6	4	
尾西	人員	414	47	30	34	37	40	36	34	40	30	29	34	23	尾西
	男	216	21	22	17	15	15	16	23	24	19	16	17	11	
	女	198	26	8	17	22	25	20	11	16	11	13	17	12	
木曾川	人員	346	34	21	31	26	40	23	24	28	27	34	29	29	木曾川
	男	192	20	9	19	14	23	13	16	15	15	15	15	18	
	女	154	14	12	12	12	17	10	8	13	12	19	14	11	

平成24年本庁・尾西月別連区別出生者数

		合計	1月	2月	3月	4月	5月	6月	7月	8月	9月	10月	11月	12月	
本 庁	人員	547	50	53	38	31	38	41	54	69	41	55	40	37	本 庁
	男	276	27	25	21	15	19	27	28	33	23	24	19	15	
	女	271	23	28	17	16	19	14	26	36	18	31	21	22	
宮 西	人員	103	11	16	3	4	6	9	7	13	10	6	7	11	宮 西
	男	46	4	10	1	0	3	7	3	6	3	2	3	4	
	女	57	7	6	2	4	3	2	4	7	4	4	4	7	
貴 船	人員	99	8	12	9	8	10	6	13	12	6	6	6	3	貴 船
	男	47	4	2	7	3	4	4	4	6	5	2	4	2	
	女	52	4	10	2	5	6	2	9	6	1	4	2	1	
神 山	人員	145	17	9	11	10	12	10	13	16	11	16	10	10	神 山
	男	80	11	4	7	7	6	5	8	7	7	8	4	6	
	女	65	6	5	4	3	6	5	5	9	4	8	6	4	
大 志	人員	36	3	2	2	2	2	5	5	2	5	6	2	0	大 志
	男	21	1	0	2	2	1	3	4	0	4	2	2	0	
	女	15	2	2	0	0	1	2	1	2	1	4	0	0	
向 山	人員	102	9	9	5	4	6	8	10	16	6	12	10	7	向 山
	男	57	6	4	2	2	4	7	7	8	4	7	4	2	
	女	45	3	5	3	2	2	1	3	8	2	5	6	5	
富 士	人員	62	2	5	8	3	2	3	6	10	3	9	5	6	富 士
	男	25	1	5	2	1	1	1	2	6	0	3	2	1	
	女	37	1	0	6	2	1	2	4	4	3	6	3	5	

		合計	1月	2月	3月	4月	5月	6月	7月	8月	9月	10月	11月	12月	
尾 西	人員	414	47	30	34	37	40	36	34	40	30	29	34	23	尾 西
	男	216	21	22	17	15	15	16	23	24	19	16	17	11	
	女	198	26	8	17	22	25	20	11	16	11	13	17	12	
起	人員	15	2	0	3	1	3	0	2	0	1	0	1	2	起
	男	7	0	0	2	1	1	0	1	0	1	0	0	1	
	女	8	2	0	1	0	2	0	1	0	0	0	1	1	
小 信 中 島	人員	85	13	2	8	6	6	8	5	10	8	5	7	7	小 信 中 島
	男	50	5	2	5	2	2	7	5	6	4	4	4	4	
	女	35	8	0	3	4	4	1	0	4	4	1	3	3	
三 条	人員	122	13	7	10	13	11	14	14	12	7	6	11	4	三 条
	男	60	5	3	4	5	4	4	9	8	5	5	5	3	
	女	62	8	4	6	8	7	10	5	4	2	1	6	1	
大 徳	人員	81	8	11	8	3	7	5	6	7	7	8	5	6	大 徳
	男	39	4	8	4	1	2	0	4	5	3	4	2	2	
	女	42	4	3	4	2	5	5	2	2	4	4	3	4	
朝 日	人員	54	6	5	3	3	6	4	4	6	4	7	4	2	朝 日
	男	29	4	5	1	0	3	2	4	3	3	2	1	1	
	女	25	2	0	2	3	3	2	0	3	1	5	3	1	
開 明	人員	57	5	5	2	11	7	5	3	5	3	3	6	2	開 明
	男	31	3	4	1	6	3	3	0	2	3	1	5	0	
	女	26	2	1	1	5	4	2	3	3	0	2	1	2	

平成24年月別連區別死亡者数

		合計	1月	2月	3月	4月	5月	6月	7月	8月	9月	10月	11月	12月	
一宮市	人員	3,317	336	340	310	284	264	247	241	244	215	268	290	278	一宮市
	男	1,730	179	175	167	139	135	134	144	118	96	148	154	141	
	女	1,587	157	165	143	145	129	113	97	126	119	120	136	137	
本庁	人員	579	49	59	53	49	53	39	33	44	52	42	50	56	本庁
	男	287	26	28	28	21	21	25	17	20	21	22	28	30	
	女	292	23	31	25	28	32	14	16	24	31	20	22	26	
葉栗	人員	155	14	9	12	13	13	14	11	17	11	17	13	11	葉栗
	男	80	9	3	8	6	4	9	3	7	5	13	9	4	
	女	75	5	6	4	7	9	5	8	10	6	4	4	7	
西成	人員	286	34	22	28	31	19	26	19	23	16	21	24	23	西成
	男	158	21	15	19	17	11	12	13	11	6	14	8	11	
	女	128	13	7	9	14	8	14	6	12	10	7	16	12	
丹陽町	人員	180	22	15	16	17	15	10	11	18	11	18	17	10	丹陽町
	男	84	8	5	9	10	6	7	6	7	4	7	11	4	
	女	96	14	10	7	7	9	3	5	11	7	11	6	6	
浅井町	人員	201	23	19	14	12	25	14	20	11	10	13	24	16	浅井町
	男	103	10	12	6	7	11	11	12	5	4	5	14	6	
	女	98	13	7	8	5	14	3	8	6	6	8	10	10	
北方町	人員	85	8	9	14	6	8	4	8	4	4	5	8	7	北方町
	男	53	5	6	9	4	5	2	4	4	1	5	4	4	
	女	32	3	3	5	2	3	2	4	0	3	0	4	3	
大和町	人員	311	27	39	22	19	34	18	23	31	23	28	25	22	大和町
	男	163	17	24	9	6	23	8	14	13	8	15	14	12	
	女	148	10	15	13	13	11	10	9	18	15	13	11	10	
今伊勢町	人員	198	24	19	17	16	13	18	18	10	8	20	19	16	今伊勢町
	男	112	12	12	10	10	10	8	12	6	3	13	10	6	
	女	86	12	7	7	6	3	10	6	4	5	7	9	10	
奥町	人員	102	12	9	4	9	6	12	10	6	9	8	9	8	奥町
	男	54	9	4	4	4	2	7	7	2	6	4	4	1	
	女	48	3	5	0	5	4	5	3	4	3	4	5	7	
萩原町	人員	191	17	19	19	15	10	21	6	15	11	20	17	21	萩原町
	男	93	10	10	10	5	4	8	4	8	3	9	9	13	
	女	98	7	9	9	10	6	13	2	7	8	11	8	8	
千秋町	人員	148	12	21	17	12	15	8	15	8	10	8	8	14	千秋町
	男	88	4	9	10	6	10	7	10	7	6	7	2	10	
	女	60	8	12	7	6	5	1	5	1	4	1	6	4	
尾西	人員	594	58	70	64	58	40	47	42	38	31	47	47	52	尾西
	男	314	32	33	28	32	20	23	30	21	18	26	25	26	
	女	280	26	37	36	26	20	24	12	17	13	21	22	26	
木曾川	人員	287	36	30	30	27	13	16	25	19	19	21	29	22	木曾川
	男	141	16	14	17	11	8	7	12	7	11	8	16	14	
	女	146	20	16	13	16	5	9	13	12	8	13	13	8	

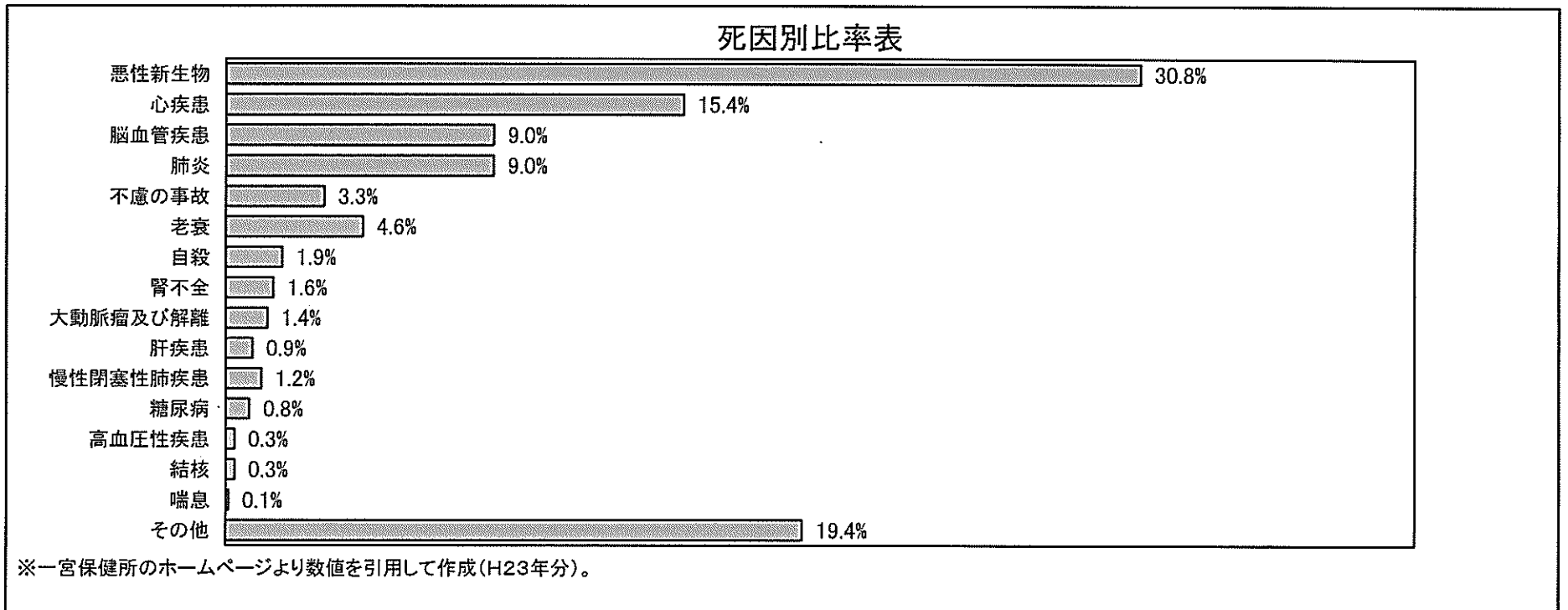
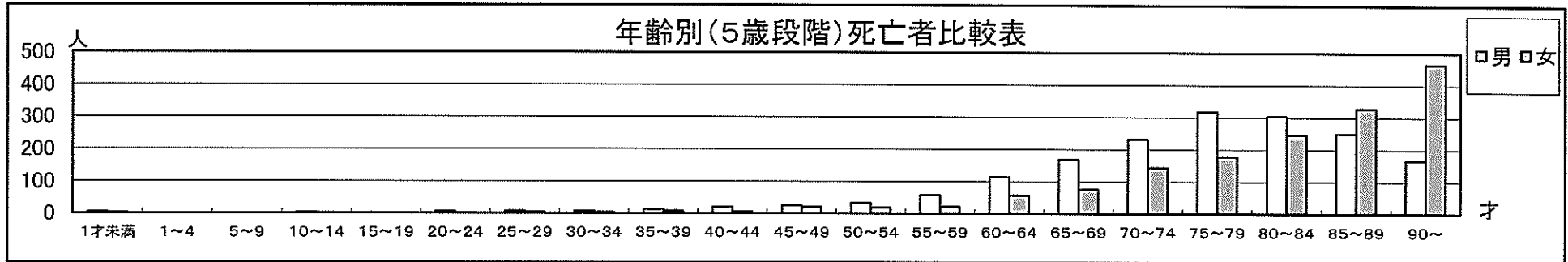
平成24年本庁・尾西月別連区別死亡者数

		合計	1月	2月	3月	4月	5月	6月	7月	8月	9月	10月	11月	12月	
本 庁	人員	579	49	59	53	49	53	39	33	44	52	42	50	56	本 庁
	男	287	26	28	28	21	21	25	17	20	21	22	28	30	
	女	292	23	31	25	28	32	14	16	24	31	20	22	26	
宮 西	人員	114	9	10	14	8	8	8	5	6	17	8	10	11	宮 西
	男	63	8	6	9	6	1	5	2	2	9	4	4	7	
	女	51	1	4	5	2	7	3	3	4	8	4	6	4	
貴 船	人員	117	16	13	7	11	9	7	6	9	11	9	10	9	貴 船
	男	53	7	5	5	4	2	4	4	4	3	4	7	4	
	女	64	9	8	2	7	7	3	2	5	8	5	3	5	
神 山	人員	119	11	13	9	12	6	10	9	13	8	6	12	10	神 山
	男	63	8	6	5	5	2	5	5	6	2	4	7	8	
	女	56	3	7	4	7	4	5	4	7	6	2	5	2	
大 志	人員	53	1	7	4	4	6	1	4	4	3	6	7	6	大 志
	男	28	1	5	1	0	4	1	2	1	1	4	5	3	
	女	25	0	2	3	4	2	0	2	3	2	2	2	3	
向 山	人員	83	4	9	7	7	10	4	7	7	6	6	7	9	向 山
	男	38	0	3	3	4	3	3	4	4	3	3	3	5	
	女	45	4	6	4	3	7	1	3	3	3	3	4	4	
富 士	人員	93	8	7	12	7	14	9	2	5	7	7	4	11	富 士
	男	42	2	3	5	2	9	7	0	3	3	3	2	3	
	女	51	6	4	7	5	5	2	2	2	4	4	2	8	

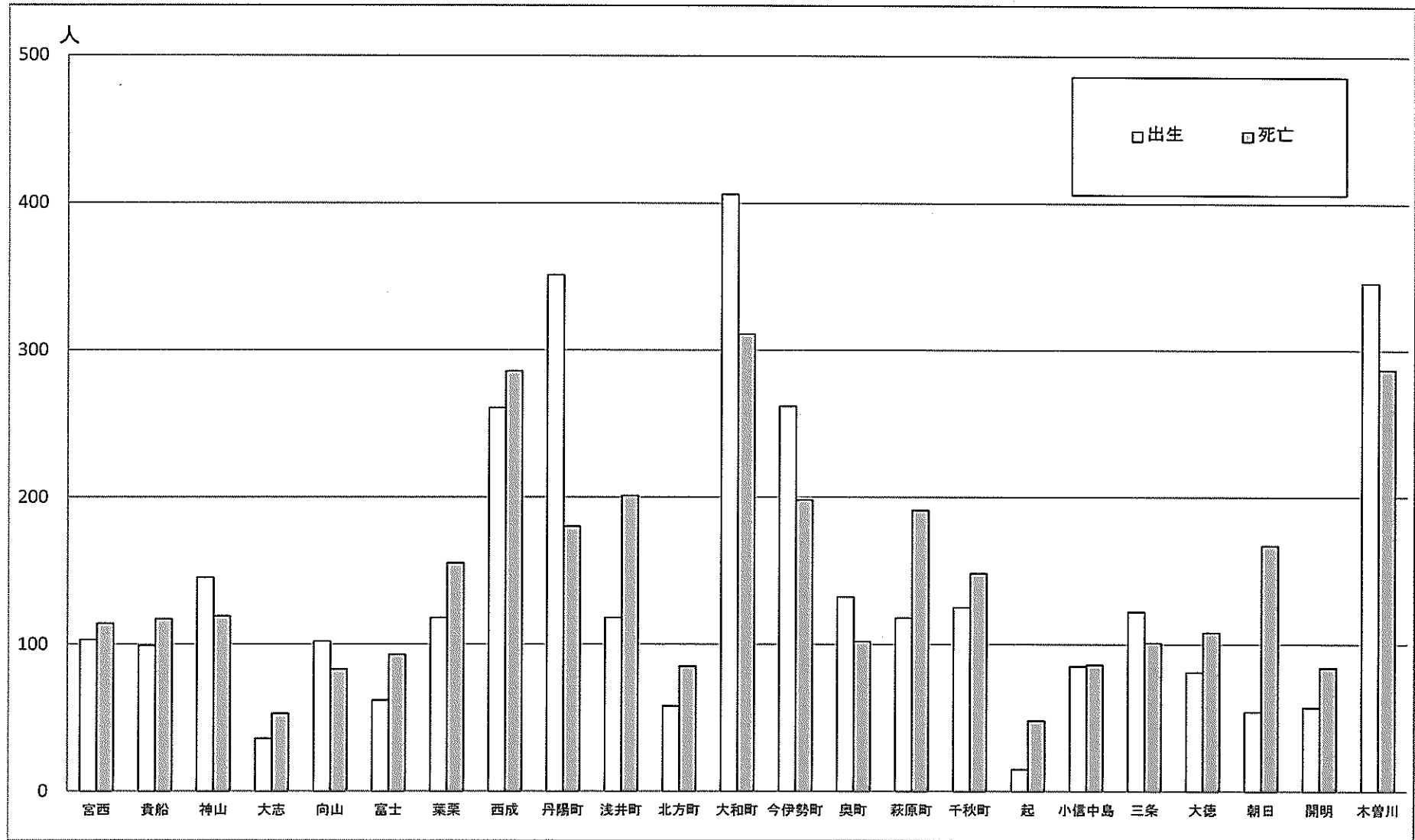
		合計	1月	2月	3月	4月	5月	6月	7月	8月	9月	10月	11月	12月	
尾 西	人員	594	58	70	64	58	40	47	42	38	31	47	47	52	尾 西
	男	314	32	33	28	32	20	23	30	21	18	26	25	26	
	女	280	26	37	36	26	20	24	12	17	13	21	22	26	
起	人員	48	6	6	6	4	3	6	5	2	3	4	2	1	起
	男	26	4	2	1	1	2	3	4	2	3	2	2	0	
	女	22	2	4	5	3	1	3	1	0	0	2	0	1	
小 信 中 島	人員	86	6	10	10	12	11	3	7	4	4	7	7	5	小 信 中 島
	男	44	3	3	6	4	6	1	5	1	4	3	5	3	
	女	42	3	7	4	8	5	2	2	3	0	4	2	2	
三 条	人員	101	10	8	11	11	8	9	6	7	5	7	5	14	三 条
	男	53	5	5	5	6	3	6	5	3	2	4	1	8	
	女	48	5	3	6	5	5	3	1	4	3	3	4	6	
大 徳	人員	108	13	14	11	9	8	11	8	4	9	5	6	10	大 徳
	男	54	5	5	4	5	5	7	6	2	3	4	3	5	
	女	54	8	9	7	4	3	4	2	2	6	1	3	5	
朝 日	人員	167	15	22	16	16	7	13	9	15	7	15	15	17	朝 日
	男	90	9	15	7	12	2	5	5	9	4	7	8	7	
	女	77	6	7	9	4	5	8	4	6	3	8	7	10	
開 明	人員	84	8	10	10	6	3	5	7	6	3	9	12	5	開 明
	男	47	6	3	5	4	2	1	5	4	2	6	6	3	
	女	37	2	7	5	2	1	4	2	2	1	3	6	2	

## 年齢別死亡者数

	1才未満	1～4	5～9	10～14	15～19	20～24	25～29	30～34	35～39	40～44	45～49	50～54	55～59	60～64	65～69	70～74	75～79	80～84	85～89	90～	合計
男	5	0	0	3	2	6	7	7	12	20	25	33	57	114	168	232	318	304	251	166	1,730
女	3	0	1	2	1	2	4	3	8	6	20	18	21	57	76	144	179	247	329	466	1,587
合計	8	0	1	5	3	8	11	10	20	26	45	51	78	171	244	376	497	551	580	632	3,317

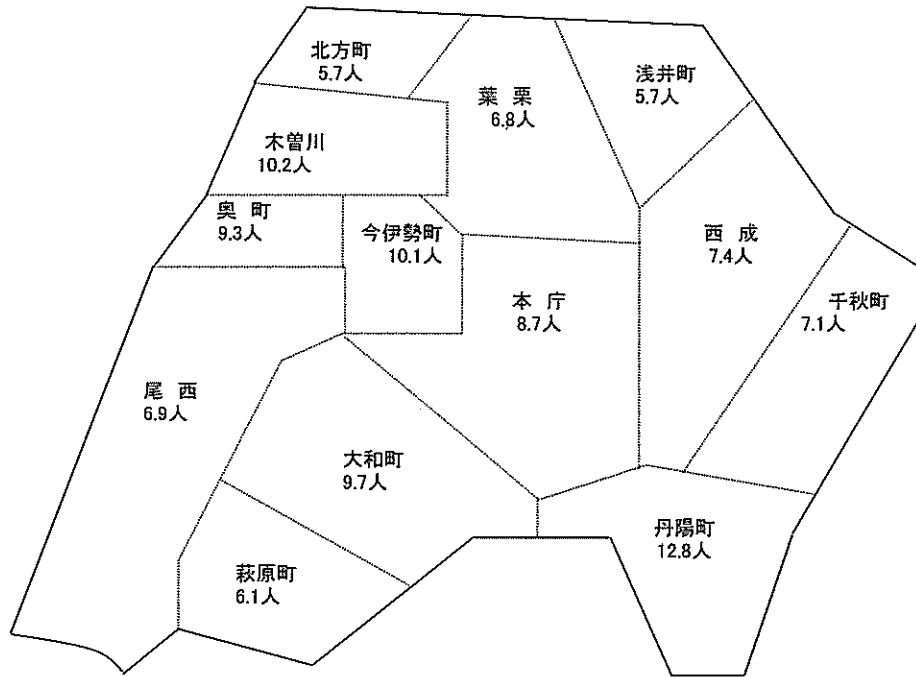


平成24年出生・死亡連区別比較表



出生率・死亡率(人口1000人に対する年間の出生・死亡者数)

出生率

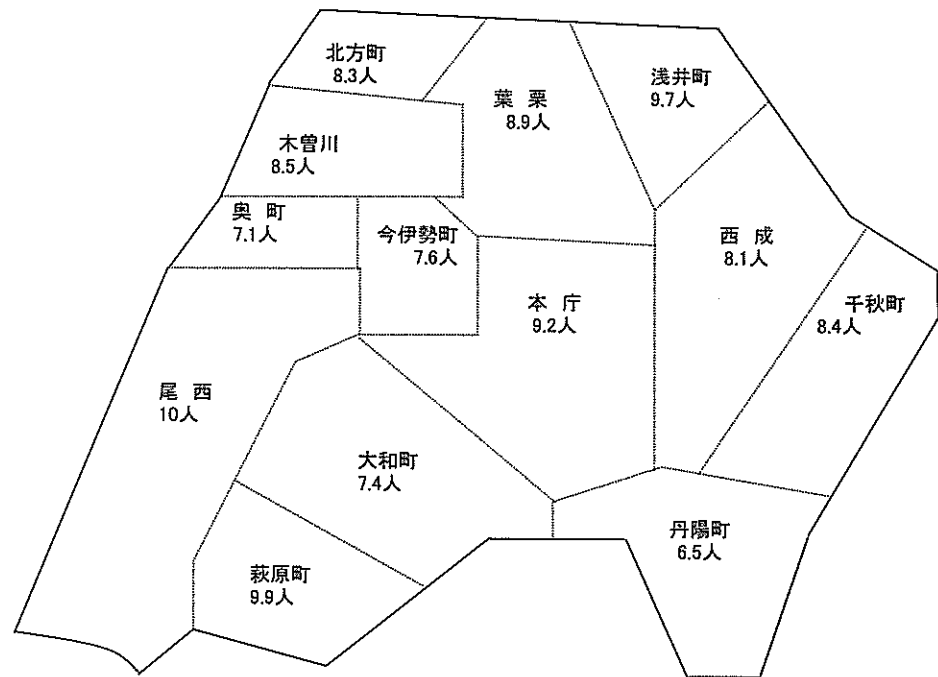


一宮市全体 8.4 人

合計特殊出生率 1.42 人

※「15歳～49歳までの女性の年齢別出生率を合計したもの」で、1人の女性とその年齢別出生率で一生の間に生むとしたときの子どもの数

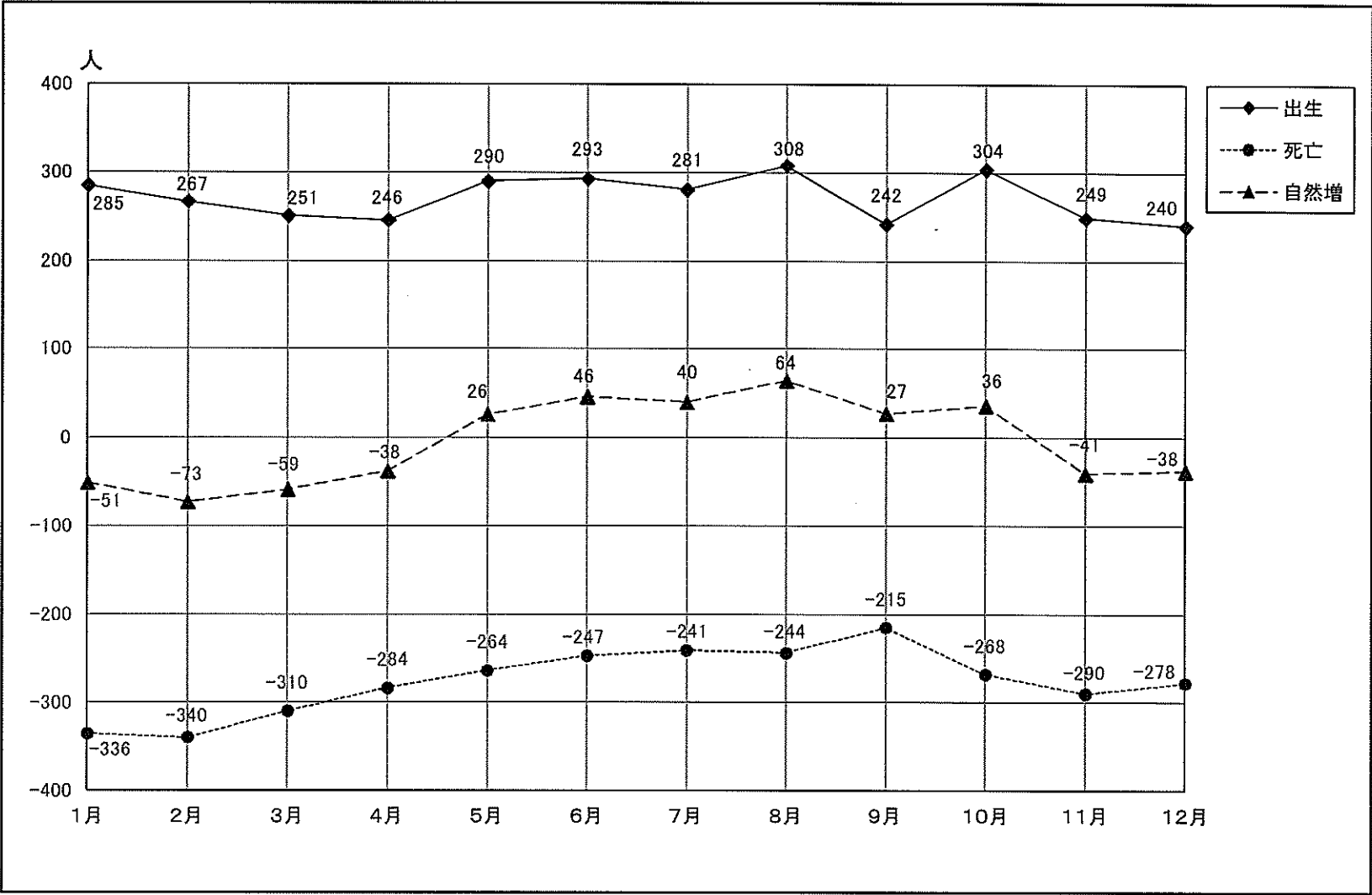
死亡率



一宮市全体 8.6 人



月別自然増減表



平成24年地方別転入者数

		合計	1月	2月	3月	4月	5月	6月	7月	8月	9月	10月	11月	12月	
合計	人員	11,152	711	829	1,803	1,327	934	799	878	811	655	884	703	818	合計
	男	5,724	361	438	928	674	504	407	463	429	330	456	339	395	
	女	5,428	350	391	875	653	430	392	415	382	325	428	364	423	
北海道地方	人員	73	3	2	11	8	2	3	7	2	5	15	8	7	北海道地方
	男	39	2	2	6	5	1	0	5	2	4	5	3	4	
	女	34	1	0	5	3	1	3	2	0	1	10	5	3	
東北地方	人員	111	3	12	17	41	5	10	9	3	0	7	3	1	東北地方
	男	68	1	4	11	27	4	6	6	2	0	4	3	0	
	女	43	2	8	6	14	1	4	3	1	0	3	0	1	
関東地方	人員	961	45	71	177	154	74	65	73	69	56	71	40	66	関東地方
	男	543	27	37	101	96	42	38	42	37	32	39	18	34	
	女	418	18	34	76	58	32	27	31	32	24	32	22	32	
北陸地方	人員	179	9	11	58	30	12	2	12	11	13	8	6	7	北陸地方
	男	106	4	7	35	15	6	2	8	6	9	5	4	5	
	女	73	5	4	23	15	6	0	4	5	4	3	2	2	
中部地方	人員	7,210	456	554	1,161	790	603	551	530	537	415	573	499	541	中部地方
	男	3,683	229	300	591	386	319	289	282	291	206	292	240	258	
	女	3,527	227	254	570	404	284	262	248	246	209	281	259	283	
近畿地方	人員	584	39	47	115	100	44	30	39	44	28	46	23	29	近畿地方
	男	331	21	24	67	50	28	13	23	25	19	28	13	20	
	女	253	18	23	48	50	16	17	16	19	9	18	10	9	
中国地方	人員	101	4	6	21	17	8	1	11	8	5	10	6	4	中国地方
	男	61	3	2	13	9	5	1	7	5	3	4	5	4	
	女	40	1	4	8	8	3	0	4	3	2	6	1	0	
四国地方	人員	50	3	3	9	9	4	2	5	2	6	1	2	4	四国地方
	男	30	2	3	6	8	0	0	3	2	2	1	0	3	
	女	20	1	0	3	1	4	2	2	0	4	0	2	1	
九州地方	人員	231	22	17	67	33	18	17	13	13	9	9	6	7	九州地方
	男	124	12	10	37	20	11	8	6	7	3	3	5	2	
	女	107	10	7	30	13	7	9	7	6	6	6	1	5	
国外	人員	405	39	18	57	37	29	43	36	13	20	34	32	47	国外
	男	210	18	10	27	23	21	21	19	10	10	13	15	23	
	女	195	21	8	30	14	8	22	17	3	10	21	17	24	
転出取消等	人員	95	11	6	8	2	4	2	10	8	15	18	3	8	転出取消等
	男	58	6	4	6	2	1	2	8	2	10	10	3	4	
	女	37	5	2	2	0	3	0	2	6	5	8	0	4	
外国人	人員	1,152	77	82	102	106	131	73	133	101	83	92	75	97	外国人
	男	471	36	35	28	33	66	27	54	40	32	52	30	38	
	女	681	41	47	74	73	65	46	79	61	51	40	45	59	

平成24年地方別転出者数

		合計	1月	2月	3月	4月	5月	6月	7月	8月	9月	10月	11月	12月	
合計	人員	11,033	683	746	1,911	1,248	786	728	998	858	709	856	753	757	合計
	男	5,627	354	378	977	682	411	371	486	438	376	432	369	353	
	女	5,406	329	368	934	566	375	357	512	420	333	424	384	404	
北海道地方	人員	87	7	10	13	11	3	8	4	4	7	10	8	2	北海道地方
	男	47	1	7	8	7	3	1	2	1	4	6	6	1	
	女	40	6	3	5	4	0	7	2	3	3	4	2	1	
東北地方	人員	86	2	5	9	17	8	6	5	7	10	5	8	4	東北地方
	男	54	2	4	6	12	6	4	2	4	6	2	4	2	
	女	32	0	1	3	5	2	2	3	3	4	3	4	2	
関東地方	人員	1,173	57	68	350	141	85	53	68	75	91	72	53	60	関東地方
	男	658	35	38	194	81	54	30	41	39	52	37	28	29	
	女	515	22	30	156	60	31	23	27	36	39	35	25	31	
北陸地方	人員	166	5	7	52	28	16	7	9	14	6	13	2	7	北陸地方
	男	103	3	4	32	18	13	6	3	8	3	8	2	3	
	女	63	2	3	20	10	3	1	6	6	3	5	0	4	
中部地方	人員	6,669	425	469	1,160	725	509	459	490	549	415	531	474	463	中部地方
	男	3,380	226	230	574	408	250	235	247	289	220	265	228	208	
	女	3,289	199	239	586	317	259	224	243	260	195	266	246	255	
近畿地方	人員	605	41	41	134	86	42	28	37	38	30	44	54	30	近畿地方
	男	330	25	21	68	45	26	16	19	20	18	26	32	14	
	女	275	16	20	66	41	16	12	18	18	12	18	22	16	
中国地方	人員	123	2	9	28	21	6	18	7	8	11	6	2	5	中国地方
	男	64	0	4	15	13	3	9	3	5	4	5	1	2	
	女	59	2	5	13	8	3	9	4	3	7	1	1	3	
四国地方	人員	25	0	3	2	6	2	0	3	1	2	6	0	0	四国地方
	男	17	0	1	1	6	2	0	2	1	1	3	0	0	
	女	8	0	2	1	0	0	0	1	0	1	3	0	0	
九州地方	人員	291	16	16	50	42	19	17	22	21	22	30	19	17	九州地方
	男	159	7	11	23	25	12	12	12	10	13	15	11	8	
	女	132	9	5	27	17	7	5	10	11	9	15	8	9	
国外	人員	477	36	22	40	49	22	43	44	58	28	54	26	55	国外
	男	253	19	12	19	22	13	25	29	26	14	29	10	35	
	女	224	17	10	21	27	9	18	15	32	14	25	16	20	
職権消除等	人員	477	2	19	10	4	2	0	195	34	35	59	41	76	職権消除等
	男	210	1	11	8	3	1	0	89	13	14	19	13	38	
	女	267	1	8	2	1	1	0	106	21	21	40	28	38	
外国人	人員	854	90	77	63	118	72	89	114	49	52	26	66	38	外国人
	男	352	35	35	29	42	28	33	37	22	27	17	34	13	
	女	502	55	42	34	76	44	56	77	27	25	9	32	25	

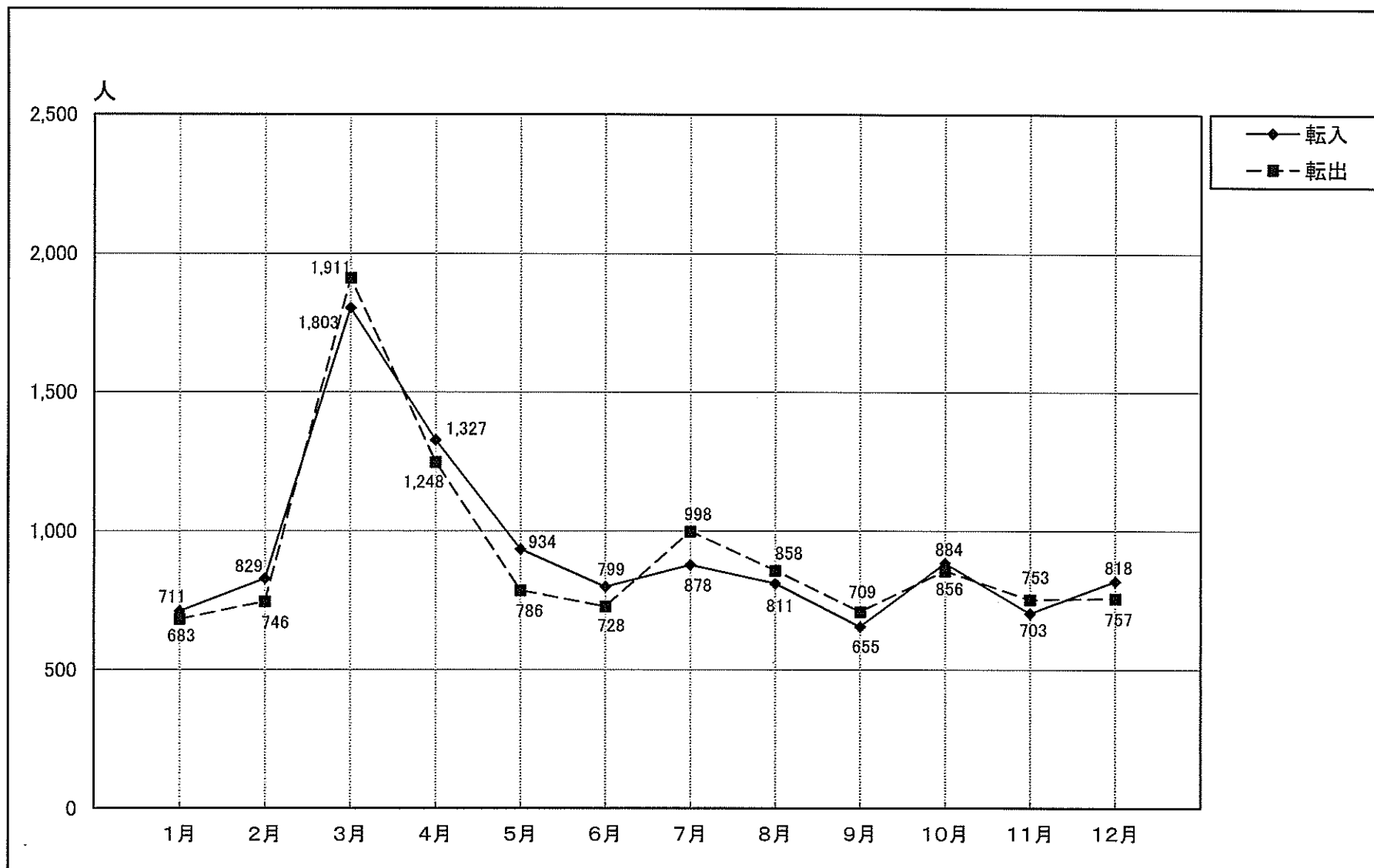
平成24年都道府県別転入者数 (日本人)

地方	都道府県名	転入者数		地方	都道府県名	転入者数		地方	都道府県名	転入者数		地方	都道府県名	転入者数	
北海道	人員	73		関東	東京	人員	359	近畿	滋賀	人員	72	四国	香川	人員	17
	男	39				男	202			男	36			男	13
	女	34				女	157			女	36		女	4	
東北	青森	人員	29	北陸	神奈川	人員	199	畿	京都	人員	75	国	愛媛	人員	10
		男	25			男	116			男	39			男	4
	女	4		女	83	女	36	女	6						
	岩手	人員	13	北陸	新潟	人員	33	畿	大阪	人員	245	国	高知	人員	14
		男	8			男	22			男	155			男	9
	女	5		女	11	女	90	女	5						
	宮城	人員	41	北陸	富山	人員	30	畿	兵庫	人員	130	国	福岡	人員	72
男		20	男			14	男			75	男			39	男
女	21		女	16	女	55	女	55	女	33					
秋田	人員	9	北陸	石川	人員	72	畿	奈良	人員	37	国	佐賀	人員	9	
	男	8			男	41			男	17			男	5	
女	1		女	31	女	20	女	4							
山形	人員	8	北陸	福井	人員	44	畿	和歌山	人員	25	国	長崎	人員	30	
	男	3			男	29			男	9			男	15	
女	5		女	15	女	16	女	15							
福島	人員	11	中部	山梨	人員	16	中国	鳥取	人員	12	九州	熊本	人員	31	
	男	4			男	8			男	6			男	20	
女	7		女	8	女	6	女	11							
関東	茨城	人員	47	中部	長野	人員	80	中国	島根	人員	13	九州	大分	人員	13
		男	23			男	42			男	7			男	6
	女	24		女	38	女	6	女	7						
	栃木	人員	39	中部	岐阜	人員	1,588	中国	岡山	人員	30	九州	宮崎	人員	8
		男	20			男	777			男	19			男	3
	女	19		女	811	女	11	女	5						
群馬	人員	18	中部	静岡	人員	240	中国	広島	人員	28	九州	鹿児島	人員	26	
	男	11			男	130			男	18			男	12	
女	7		女	110	女	10	女	14							
埼玉	人員	178	中部	愛知	人員	5,031	中国	山口	人員	18	九州	沖縄	人員	42	
	男	111			男	2,598			男	11			男	24	
女	67		女	2,433	女	7	女	18							
千葉	人員	121	中部	三重	人員	255	四国	徳島	人員	9	国外		人員	405	
	男	60			男	128			男	4			男	210	
女	61		女	127	女	5	女	195							

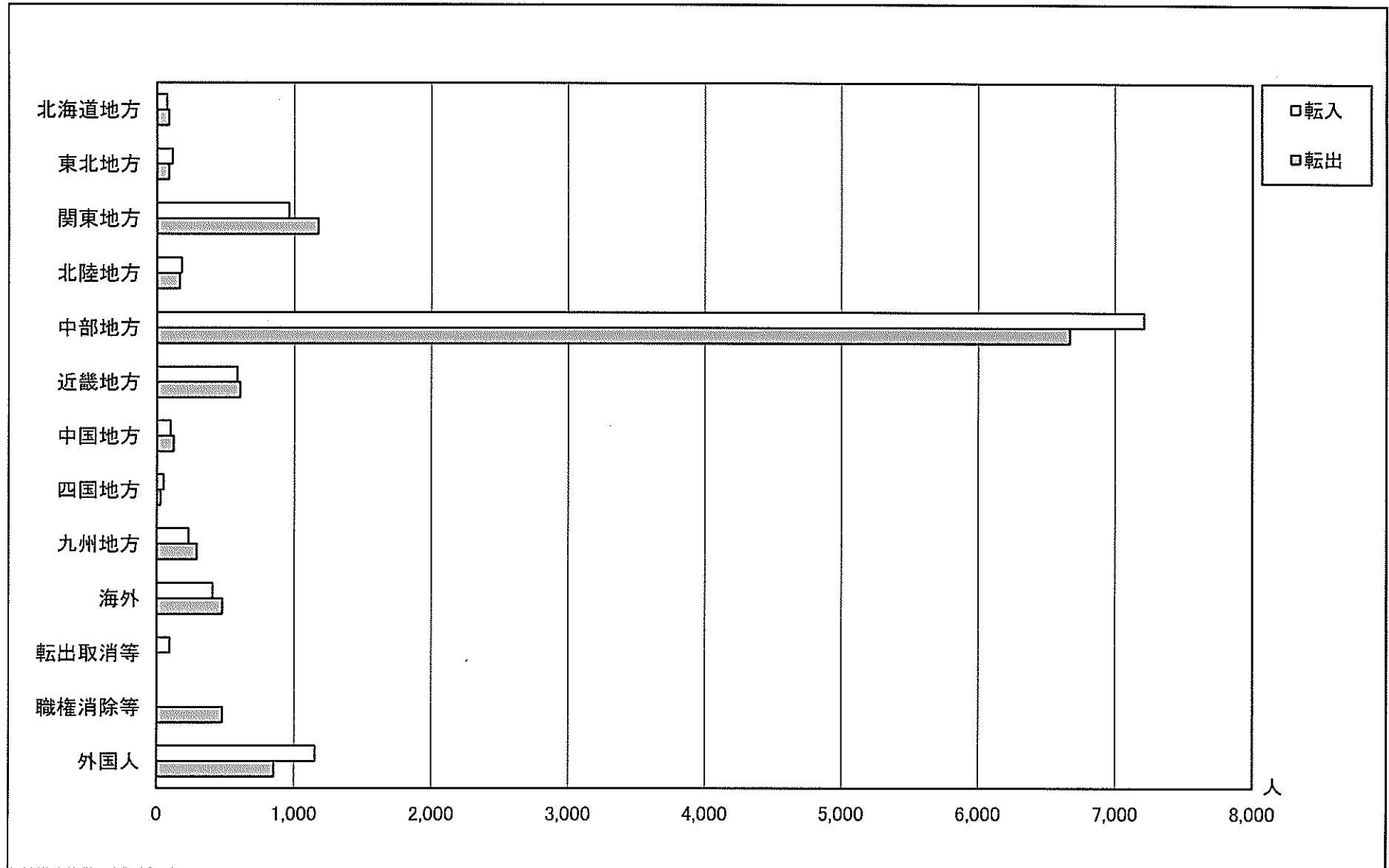
平成24年都道府県別転出者数 (日本人)

地方	都道府県名	転出者数		地方	都道府県名	転出者数		地方	都道府県名	転出者数		地方	都道府県名	転出者数		
北海道		人員	87	関東	東京	人員	464	近畿	滋賀	人員	73	四国	香川	人員	9	
		男	47			男	258			男	37			男	7	
		女	40			女	206			女	36			女	2	
東北	青森	人員	8	神奈川	神奈川	人員	282	京都	京都	人員	85	愛媛	愛媛	人員	7	
		男	5			男	151			男	42			男	4	
		女	3			女	131			女	43			女	3	
	岩手	岩手	人員	9	新潟	新潟	人員	18	大阪	大阪	人員	261	高知	高知	人員	2
			男	7			男	14			男	153			男	2
			女	2			女	4			女	108			女	0
宮城	宮城	人員	47	富山	富山	人員	46	兵庫	兵庫	人員	132	福岡	福岡	人員	74	
		男	30			男	22			男	70			男	40	
		女	17			女	24			女	62			女	34	
秋田	秋田	人員	5	石川	石川	人員	66	奈良	奈良	人員	39	佐賀	佐賀	人員	14	
		男	3			男	44			男	21			男	9	
山形	山形	人員	7	福井	福井	人員	36	和歌山	和歌山	人員	15	長崎	長崎	人員	36	
		男	3			男	23			男	7			男	19	
福島	福島	人員	10	山梨	山梨	人員	17	鳥取	鳥取	人員	11	熊本	熊本	人員	27	
		男	6			男	9			男	6			男	13	
		女	4			女	8			女	5			女	14	
関東	茨城	人員	44	長野	長野	人員	69	島根	島根	人員	15	大分	大分	人員	18	
		男	25			男	34			男	8			男	11	
	栃木	栃木	人員	42	岐阜	岐阜	人員	1,386	岡山	岡山	人員	40	宮崎	宮崎	人員	35
			男	32			男	728			男	21			男	22
	群馬	群馬	人員	27	静岡	静岡	人員	190	広島	広島	人員	46	鹿児島	鹿児島	人員	50
			男	14			男	108			男	23			男	22
埼玉	埼玉	人員	155	愛知	愛知	人員	4,740	山口	山口	人員	11	沖縄	沖縄	人員	37	
		男	86			男	2,355			男	6			男	23	
千葉	千葉	人員	159	三重	三重	人員	267	徳島	徳島	人員	7			人員	477	
		男	92			男	146			男	4			男	253	
		女	67			女	121			女	3			女	224	

# 月別社会増減表



平成24年転入・転出地方別比較表



平成24年転入・転出者年齢別人口(外国人住民、転出取消・職権消除等を除く)

平成24年転入者前住所・転出者転出先調べ(外国人住民、転出取消・職権消除等を除く)

転入者

転出者

年齢別

年齢	計	男	女
0～4	966	530	436
5～9	372	192	180
10～14	176	96	80
15～19	321	153	168
20～24	1,206	601	605
25～29	1,877	921	956
30～34	1,632	846	786
35～39	1,157	653	504
40～44	632	371	261
45～49	411	248	163
50～54	300	171	129
55～59	208	125	83
60～64	207	113	94
65～69	130	65	65
70～74	86	38	48
75～79	77	31	46
80～84	77	25	52
85～89	48	11	37
90以上	22	5	17
合計	9,905	5,195	4,710

前住所地(上位20市区町村)

	市区町村	計	男	女
1	名古屋市	1,421	755	666
2	稲沢市	749	376	373
3	江南市	416	211	205
4	岐阜県岐阜市	411	195	216
5	東京都特別区	260	140	120
6	北名古屋市	246	130	116
7	岩倉市	228	112	116
8	岐阜県各務原市	209	103	106
9	春日井市	204	111	93
10	小牧市	188	96	92
11	清須市	163	79	84
12	岐阜県羽島市	142	62	80
13	岡崎市	128	67	61
13	あま市	128	65	63
15	津島市	110	62	48
16	大阪府大阪市	106	72	34
17	岐阜県大垣市	105	57	48
18	神奈川県横浜市	79	46	33
19	岐阜県可児市	78	37	41
20	犬山市	70	34	36

年齢別

年齢	計	男	女
0～4	914	492	422
5～9	379	183	196
10～14	188	102	86
15～19	349	208	141
20～24	1,359	693	666
25～29	1,828	861	967
30～34	1,494	749	745
35～39	1,118	617	501
40～44	664	397	267
45～49	378	235	143
50～54	247	151	96
55～59	191	119	72
60～64	186	102	84
65～69	115	64	51
70～74	99	39	60
75～79	70	30	40
80～84	53	14	39
85～89	41	6	35
90以上	29	3	26
合計	9,702	5,065	4,637

転出先(上位20市区町村)

	市区町村	計	男	女
1	名古屋市	1,399	686	713
2	稲沢市	647	307	340
3	江南市	382	193	189
4	岐阜県岐阜市	380	194	186
5	東京都特別区	340	185	155
6	北名古屋市	208	97	111
7	小牧市	187	98	89
8	岩倉市	177	71	106
9	春日井市	169	102	67
9	岐阜県各務原市	169	93	76
11	清須市	161	79	82
12	岐阜県羽島市	160	78	82
13	神奈川県横浜市	135	73	62
14	あま市	111	54	57
15	豊田市	90	53	37
15	岐阜県笠松町	90	44	46
17	大阪府大阪市	89	58	31
18	岐阜県大垣市	81	47	34
19	犬山市	75	35	40
20	岡崎市	72	42	30
20	津島市	72	37	35
20	静岡県静岡市	72	41	31



平成24年自然・社会増減表

		合 計	1 月	2 月	3 月	4 月	5 月	6 月	7 月	8 月	9 月	10 月	11 月	12 月	
出 生	人 員	3,256	285	267	251	246	290	293	281	308	242	304	249	240	出 生
	男	1,720	149	152	128	121	149	157	160	157	139	164	125	119	
	女	1,536	136	115	123	125	141	136	121	151	103	140	124	121	
死 亡	人 員	3,317	336	340	310	284	264	247	241	244	215	268	290	278	死 亡
	男	1,730	179	175	167	139	135	134	144	118	96	148	154	141	
	女	1,587	157	165	143	145	129	113	97	126	119	120	136	137	
転 入	人 員	11,152	711	829	1,803	1,327	934	799	878	811	655	884	703	818	転 入
	男	5,724	361	438	928	674	504	407	463	429	330	456	339	395	
	女	5,428	350	391	875	653	430	392	415	382	325	428	364	423	
転 出	人 員	11,033	683	746	1,911	1,248	786	728	998	858	709	856	753	757	転 出
	男	5,627	354	378	977	682	411	371	486	438	376	432	369	353	
	女	5,406	329	368	934	566	375	357	512	420	333	424	384	404	
比 較	人 員	58	-23	10	-167	41	174	117	-80	17	-27	64	-91	23	比 較
	男	87	-23	37	-88	-26	107	59	-7	30	-3	40	-59	20	
	女	-29	0	-27	-79	67	67	58	-73	-13	-24	24	-32	3	

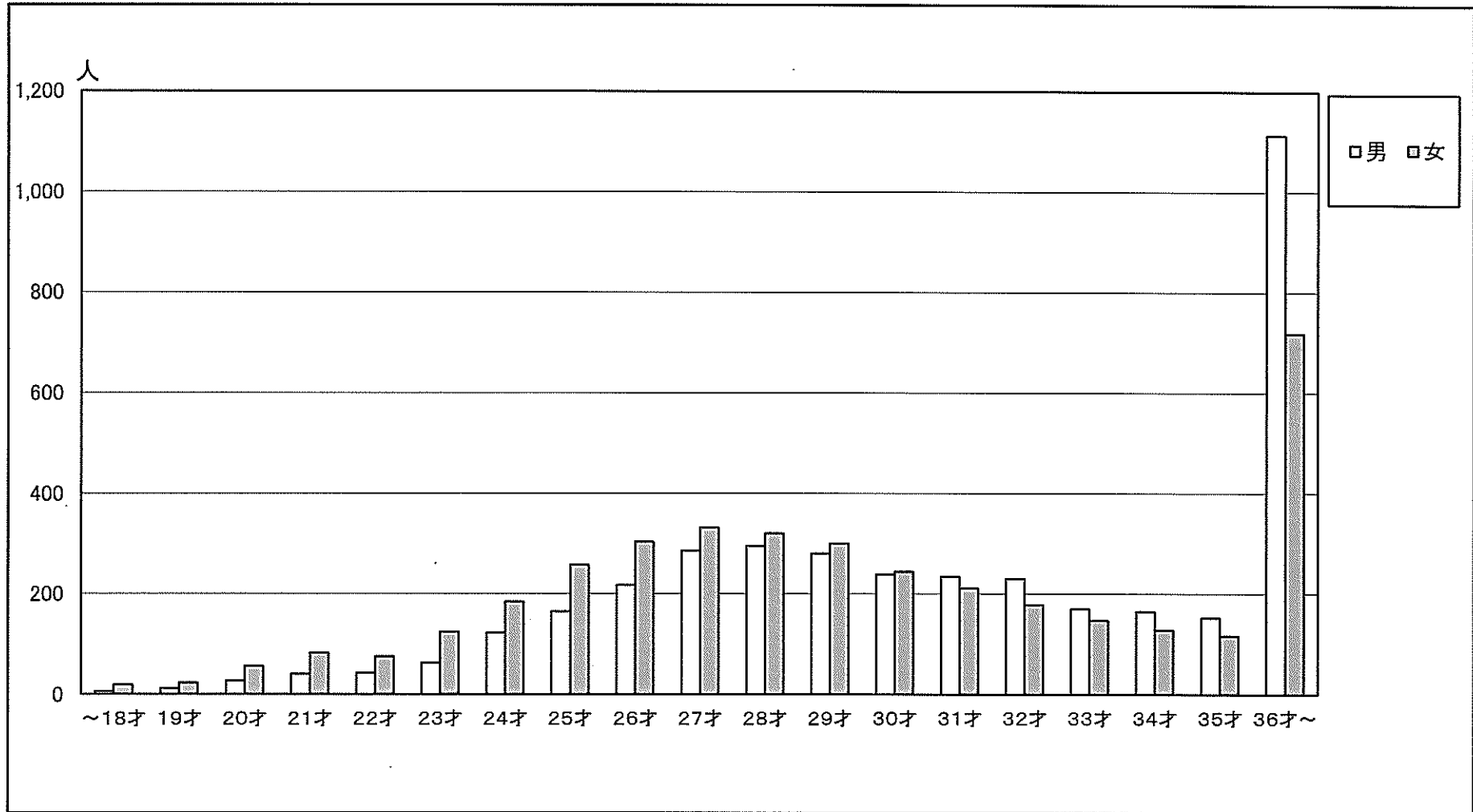
### 届書受付による婚姻・離婚年齢別人員表

婚姻の部																						合計		
		男	女	16才	17才	18才	19才	20才	21才	22才	23才	24才	25才	26才	27才	28才	29才	30才	31才	32才	33才		34才	35才
18才		1	1	1	2	1	0	0	0	0	0	0	0	0	0	0	0	0	0	0	0	0	0	6
19才		1	0	1	4	4	0	1	0	1	0	0	0	0	0	0	0	0	0	0	0	0	0	12
20才		0	2	2	2	10	5	2	2	1	0	1	0	0	0	0	0	0	0	0	0	0	0	27
21才		0	0	0	5	7	12	5	1	5	1	0	0	0	2	0	0	1	0	1	0	0	0	40
22才		2	0	1	1	6	9	13	7	1	0	1	0	0	0	0	0	0	0	0	0	0	1	42
23才		0	2	0	1	6	6	6	18	13	4	0	0	2	2	0	0	0	0	0	0	0	2	62
24才		0	0	1	1	4	7	4	16	38	23	6	5	6	2	1	2	3	1	0	0	0	2	122
25才		0	0	0	1	5	5	1	9	28	45	34	16	5	3	4	1	1	2	1	1	1	2	164
26才		0	0	0	1	3	5	4	11	11	49	48	37	13	7	10	7	2	3	0	2	4	217	
27才		0	0	0	0	1	2	6	11	21	28	58	64	36	16	12	11	3	2	5	5	5	5	286
28才		0	0	1	1	2	5	2	11	13	14	30	50	75	40	17	13	6	2	3	2	8	295	
29才		0	0	0	0	2	2	3	3	4	26	27	40	35	58	30	18	8	5	4	2	13	280	
30才		0	0	0	0	0	2	7	6	8	17	15	25	28	39	32	18	11	8	6	5	12	239	
31才		0	0	0	0	1	3	6	6	7	11	14	24	26	30	23	33	14	11	9	8	8	234	
32才		0	0	0	0	0	1	6	3	7	10	14	12	20	23	24	20	18	12	5	3	13	191	
33才		0	0	0	0	2	3	1	1	2	5	10	14	16	9	16	20	23	23	9	5	11	170	
34才		0	0	0	0	1	4	1	5	4	3	11	9	14	14	17	15	15	10	7	15	20	165	
35才		0	0	0	0	1	1	2	2	3	3	8	10	11	13	13	14	12	15	13	7	24	152	
36才以上		0	0	3	4	0	10	5	12	17	18	26	26	33	42	45	39	61	53	65	61	593	1,113	
合計		4	5	10	23	56	82	75	124	184	257	303	332	320	300	244	211	178	147	128	116	718	3,817	

離婚の部											合計	
		男	女	20才以下	21~24才	25~29才	30~34才	35~39才	40~44才	45~49才		50~59才
20才以下		7	3	0	0	0	1	0	0	0	0	11
21~24才		3	26	3	0	0	0	0	0	0	0	32
25~29才		1	18	59	13	0	0	0	0	0	0	91
30~34才		1	6	36	73	18	6	0	0	0	0	140
35~39才		0	2	25	60	70	11	1	0	0	0	169
40~44才		0	2	8	19	79	74	20	2	0	0	204
45~49才		0	3	4	6	21	39	46	5	0	0	124
50~59才		0	0	3	5	4	16	49	60	3	0	140
60才以上		0	0	3	4	1	6	7	27	36	0	84
合計		12	60	141	180	193	153	123	94	39	0	995

婚姻平均年齢	
男	33.0 才
女	30.6 才

届書受付による婚姻年齢別比較表



## 一宮市の1日の動き

転 入 30.6 人 (年間 11,152 人) (年間 11,033 人)	出 生 8.9 人 (年間 3,256 人) (年間 3,317 人)	結 婚 10.5 組 (年間 3,817 組) (年間 995 組)
転 出 30.2 人	死 亡 9.1 人	離 婚 2.7 組

## 一宮市の1日の動き年次推移

	転 入	転 出	出 生	死 亡	結 婚	離 婚
平成24年	30.6	30.2	8.9	9.1	10.5	2.7
平成23年	29.8	29.3	9.5	8.8	10.5	2.7
平成22年	30.4	30.1	9.3	8.6	10.8	2.8
平成21年	33.3	30.9	9.8	8.2	11.3	3.0
平成20年	34.6	32.0	9.9	8.1	11.9	2.7
平成19年	35.7	31.9	9.5	8.0	11.5	2.9
平成18年	36.8	32.9	9.7	7.7	11.3	3.0
平成17年	35.7	33.0	8.9	7.2	10.5	2.9
平成16年	32.6	28.6	7.4	5.6	9.2	2.5
平成15年	31.3	30.0	7.3	5.3	9.4	2.5
平成14年	31.2	30.2	7.7	5.3	9.5	2.6
平成13年	32.8	30.5	7.8	5.2	10.3	2.6
平成12年	30.9	28.8	8.2	5.2	10.1	2.3
平成11年	30.0	29.1	7.7	5.1	9.9	2.1
平成10年	29.3	28.9	7.9	4.9	10.5	2.2
平成9年	29.5	28.4	7.6	4.7	9.9	1.9
平成8年	30.2	28.1	7.7	4.5	10.1	1.7
平成7年	28.8	29.0	7.2	4.8	10.1	1.7
平成6年	30.1	32.1	7.8	4.2	9.8	1.6

## 参 考 資 料

# 目 次

5年間年別人口密度（平成20年～平成24年） .....	26
5年間年別自然・社会増減表（平成20年～平成24年） .....	26
10年間連区年別人口（平成15年～平成24年） .....	27
10年間本庁・尾西年別人口（平成15年～平成24年） .....	28
10年間連区年別世帯数（平成15年～平成24年） .....	29
10年間年別人口増減表（平成15年～平成24年） .....	30
10年間人口推移（平成15年～平成24年） .....	31
出生数・死亡数の年次推移（昭和60年～平成24年） .....	32
10年間外国人人口及び転入者・転出者の推移（平成15年～平成24年） .....	33
10年間外国人国籍別人口（平成15年～平成24年） .....	34
過去40年間(隔年)男女差ピーク時一覧表及びグラフ .....	35
年齢別人口(平均年齢) .....	36
人口ピラミッド .....	37
人口のうつりかわり .....	38

## 5年間年別人口密度

(各年12月31日現在)

一宮市	面積(km <sup>2</sup> )	平成20年	平成21年	平成22年	平成23年	平成24年
	113.91	3,373	3,386	3,390	3,394	3,394

※面積は、国土交通省国土地理院「平成23年全国都道府県市区町村別面積調」による。

## 5年間年別自然・社会増減表

自 然 増 減				
区分 年	性別	出 生	死 亡	差
		人 員	人 員	人 員
平成20年	計	3,623	2,954	669
	男	1,808	1,586	222
	女	1,815	1,368	447
平成21年	計	3,569	2,975	594
	男	1,807	1,602	205
	女	1,762	1,373	389
平成22年	計	3,400	3,134	266
	男	1,756	1,712	44
	女	1,644	1,422	222
平成23年	計	3,473	3,218	255
	男	1,782	1,782	0
	女	1,691	1,436	255
平成24年	計	3,256	3,317	-61
	男	1,720	1,730	-10
	女	1,536	1,587	-51
平成20年	計	17,321	15,598	1,723
～	男	8,873	8,412	461
平成24年	女	8,448	7,186	1,262

社 会 増 減				
区分 年	性別	転 入	転 出	差
		人 員	人 員	人 員
平成20年	計	12,614	11,680	934
	男	6,452	5,965	487
	女	6,162	5,715	447
平成21年	計	12,160	11,280	880
	男	6,237	5,811	426
	女	5,923	5,469	454
平成22年	計	11,093	10,978	115
	男	5,600	5,540	60
	女	5,493	5,438	55
平成23年	計	10,878	10,682	196
	男	5,538	5,478	60
	女	5,340	5,204	136
平成24年	計	11,152	11,033	119
	男	5,724	5,627	97
	女	5,428	5,406	22
平成20年	計	57,897	55,653	2,244
～	男	29,551	28,421	1,130
平成24年	女	28,346	27,232	1,114

# 10年間連区年別人口

(各年12月31日現在)

		平成15年	平成16年	平成17年	平成18年	平成19年	平成20年	平成21年	平成22年	平成23年	平成24年	
一宮市	人員	283,111	285,254	378,520	380,708	382,661	384,264	385,738	386,119	386,570	386,628	一宮市
	男	139,237	140,008	185,749	186,796	187,809	188,518	189,149	189,253	189,313	189,400	
	女	143,874	145,246	192,771	193,912	194,852	195,746	196,589	196,866	197,257	197,228	
本庁	人員	56,924	57,688	61,125	61,210	61,703	62,277	63,364	63,211	62,946	62,909	本庁
	男	27,543	27,819	29,605	29,658	29,867	30,150	30,724	30,701	30,548	30,551	
	女	29,381	29,869	31,520	31,552	31,836	32,127	32,640	32,510	32,398	32,358	
葉栗	人員	16,850	16,974	17,126	17,252	17,196	17,349	17,481	17,528	17,482	17,441	葉栗
	男	8,350	8,417	8,451	8,499	8,468	8,544	8,592	8,616	8,584	8,564	
	女	8,500	8,557	8,675	8,753	8,728	8,805	8,889	8,912	8,898	8,877	
西成	人員	37,588	37,770	34,420	34,622	34,975	35,094	35,239	35,202	35,313	35,260	西成
	男	18,549	18,625	16,956	17,079	17,283	17,307	17,390	17,324	17,375	17,331	
	女	19,039	19,145	17,464	17,543	17,692	17,787	17,849	17,878	17,938	17,929	
丹陽町	人員	24,428	24,623	25,049	25,438	25,908	26,262	26,587	26,879	27,359	27,520	丹陽町
	男	12,209	12,265	12,516	12,688	12,997	13,226	13,378	13,517	13,776	13,890	
	女	12,219	12,358	12,533	12,750	12,911	13,036	13,209	13,362	13,583	13,630	
浅井町	人員	21,373	21,355	21,220	21,228	21,184	21,163	21,036	21,016	20,932	20,762	浅井町
	男	10,511	10,521	10,447	10,392	10,370	10,358	10,318	10,298	10,248	10,156	
	女	10,862	10,834	10,773	10,836	10,814	10,805	10,718	10,718	10,684	10,606	
北方町	人員	10,509	10,508	10,486	10,391	10,435	10,410	10,412	10,356	10,256	10,183	北方町
	男	5,216	5,213	5,180	5,116	5,141	5,129	5,114	5,088	5,013	4,971	
	女	5,293	5,295	5,306	5,275	5,294	5,281	5,298	5,268	5,243	5,212	
大和町	人員	40,893	41,215	41,275	41,591	41,649	41,642	41,449	41,670	41,819	42,014	大和町
	男	20,089	20,190	20,253	20,434	20,469	20,447	20,327	20,364	20,458	20,559	
	女	20,804	21,025	21,022	21,157	21,180	21,195	21,122	21,306	21,361	21,455	
今伊勢町	人員	25,296	25,479	25,573	25,581	25,806	25,941	25,904	25,972	25,918	25,961	今伊勢町
	男	12,479	12,535	12,561	12,564	12,723	12,773	12,764	12,757	12,697	12,714	
	女	12,817	12,944	13,012	13,017	13,083	13,168	13,140	13,215	13,221	13,247	
奥町	人員	12,944	13,232	13,395	13,667	13,727	13,786	13,985	14,067	14,132	14,259	奥町
	男	6,315	6,448	6,523	6,664	6,679	6,732	6,822	6,865	6,898	6,948	
	女	6,629	6,784	6,872	7,003	7,048	7,054	7,163	7,202	7,234	7,311	
萩原町	人員	19,373	19,304	19,473	19,346	19,303	19,232	19,169	19,188	19,276	19,251	萩原町
	男	9,499	9,464	9,496	9,452	9,399	9,337	9,286	9,316	9,325	9,340	
	女	9,874	9,840	9,977	9,894	9,904	9,895	9,883	9,872	9,951	9,911	
千秋町	人員	16,933	17,106	17,170	17,394	17,572	17,494	17,538	17,579	17,592	17,591	千秋町
	男	8,477	8,511	8,563	8,690	8,767	8,696	8,679	8,714	8,691	8,652	
	女	8,456	8,595	8,607	8,704	8,805	8,798	8,859	8,865	8,901	8,939	
尾西	人員	合併前		59,532	59,870	60,027	60,203	60,276	60,039	59,945	59,628	尾西
	男	合併前		29,104	29,282	29,358	29,438	29,454	29,326	29,248	29,100	
	女	合併前		30,428	30,588	30,669	30,765	30,822	30,713	30,697	30,528	
木曾川	人員	合併前		32,676	33,118	33,176	33,411	33,298	33,412	33,600	33,849	木曾川
	男	合併前		16,094	16,278	16,288	16,381	16,301	16,367	16,452	16,624	
	女	合併前		16,582	16,840	16,888	17,030	16,997	17,045	17,148	17,225	
内外国人数	人員	3,551	4,030	5,394	5,451	5,505	5,360	5,081	4,875	4,886	4,779	内外国人数
	男	1,429	1,518	2,078	2,111	2,136	2,033	1,877	1,770	1,791	1,760	
	女	2,122	2,512	3,316	3,340	3,369	3,327	3,204	3,105	3,095	3,019	

10年間本庁・尾西年別人口

(各年12月31日現在)

		平成15年	平成16年	平成17年	平成18年	平成19年	平成20年	平成21年	平成22年	平成23年	平成24年	
本 庁	人 員	56,924	57,688	61,125	61,210	61,703	62,277	63,364	63,211	62,946	62,909	本 庁
	男	27,543	27,819	29,605	29,658	29,867	30,150	30,724	30,701	30,548	30,551	
	女	29,381	29,869	31,520	31,552	31,836	32,127	32,640	32,510	32,398	32,358	
宮 西	人 員	10,741	11,257	10,999	11,053	11,523	11,543	11,596	11,541	11,485	11,383	宮 西
	男	5,179	5,409	5,316	5,328	5,527	5,558	5,631	5,611	5,577	5,511	
	女	5,562	5,848	5,683	5,725	5,996	5,985	5,965	5,930	5,908	5,872	
貴 船	人 員	11,817	11,881	12,192	12,167	12,140	12,169	12,314	12,348	12,340	12,327	貴 船
	男	5,772	5,782	5,954	5,943	5,918	5,915	5,962	5,976	5,971	5,963	
	女	6,045	6,099	6,238	6,224	6,222	6,254	6,352	6,372	6,369	6,364	
神 山	人 員	15,143	15,350	15,343	15,302	15,290	15,377	15,549	15,379	15,192	15,289	神 山
	男	7,371	7,449	7,476	7,483	7,490	7,500	7,599	7,520	7,406	7,477	
	女	7,772	7,901	7,867	7,819	7,800	7,877	7,950	7,859	7,786	7,812	
大 志	人 員	4,869	4,919	4,917	4,939	4,916	5,159	5,319	5,370	5,365	5,310	大 志
	男	2,257	2,291	2,288	2,319	2,300	2,411	2,475	2,523	2,512	2,503	
	女	2,612	2,628	2,629	2,620	2,616	2,748	2,844	2,847	2,853	2,807	
向 山	人 員	8,106	8,103	8,143	8,268	8,327	8,362	8,842	8,871	8,927	8,962	向 山
	男	4,010	3,981	3,987	4,058	4,077	4,106	4,363	4,390	4,421	4,421	
	女	4,096	4,122	4,156	4,210	4,250	4,256	4,479	4,481	4,506	4,541	
富 士	人 員	6,248	6,178	9,531	9,481	9,507	9,667	9,744	9,702	9,637	9,638	富 士
	男	2,954	2,907	4,584	4,527	4,555	4,660	4,694	4,681	4,661	4,676	
	女	3,294	3,271	4,947	4,954	4,952	5,007	5,050	5,021	4,976	4,962	

(各年12月31日現在)

		平成15年	平成16年	平成17年	平成18年	平成19年	平成20年	平成21年	平成22年	平成23年	平成24年	
尾 西	人 員	合 併 前		59,532	59,870	60,027	60,203	60,276	60,039	59,945	59,628	尾 西
	男	合 併 前		29,104	29,282	29,358	29,438	29,454	29,326	29,248	29,100	
	女	合 併 前		30,428	30,588	30,669	30,765	30,822	30,713	30,697	30,528	
起	人 員	合 併 前		連 区 制 導 入 前			3,529	3,481	3,441	3,427	3,480	起
	男	合 併 前		連 区 制 導 入 前			1,704	1,685	1,685	1,669	1,699	
	女	合 併 前		連 区 制 導 入 前			1,825	1,796	1,756	1,758	1,781	
小 信 中 島	人 員	合 併 前		連 区 制 導 入 前			10,490	10,626	10,649	10,772	10,787	小 信 中 島
	男	合 併 前		連 区 制 導 入 前			5,156	5,217	5,201	5,270	5,285	
	女	合 併 前		連 区 制 導 入 前			5,334	5,409	5,448	5,502	5,502	
三 条	人 員	合 併 前		連 区 制 導 入 前			13,262	13,294	13,294	13,273	13,205	三 条
	男	合 併 前		連 区 制 導 入 前			6,423	6,405	6,406	6,420	6,392	
	女	合 併 前		連 区 制 導 入 前			6,839	6,889	6,888	6,853	6,813	
大 徳	人 員	合 併 前		連 区 制 導 入 前			10,791	10,817	10,711	10,653	10,503	大 徳
	男	合 併 前		連 区 制 導 入 前			5,365	5,372	5,303	5,238	5,159	
	女	合 併 前		連 区 制 導 入 前			5,426	5,445	5,408	5,415	5,344	
朝 日	人 員	合 併 前		連 区 制 導 入 前			13,625	13,515	13,386	13,342	13,244	朝 日
	男	合 併 前		連 区 制 導 入 前			6,670	6,623	6,556	6,524	6,475	
	女	合 併 前		連 区 制 導 入 前			6,955	6,892	6,830	6,818	6,769	
開 明	人 員	合 併 前		連 区 制 導 入 前			8,506	8,543	8,558	8,478	8,409	開 明
	男	合 併 前		連 区 制 導 入 前			4,120	4,152	4,175	4,127	4,090	
	女	合 併 前		連 区 制 導 入 前			4,386	4,391	4,383	4,351	4,319	

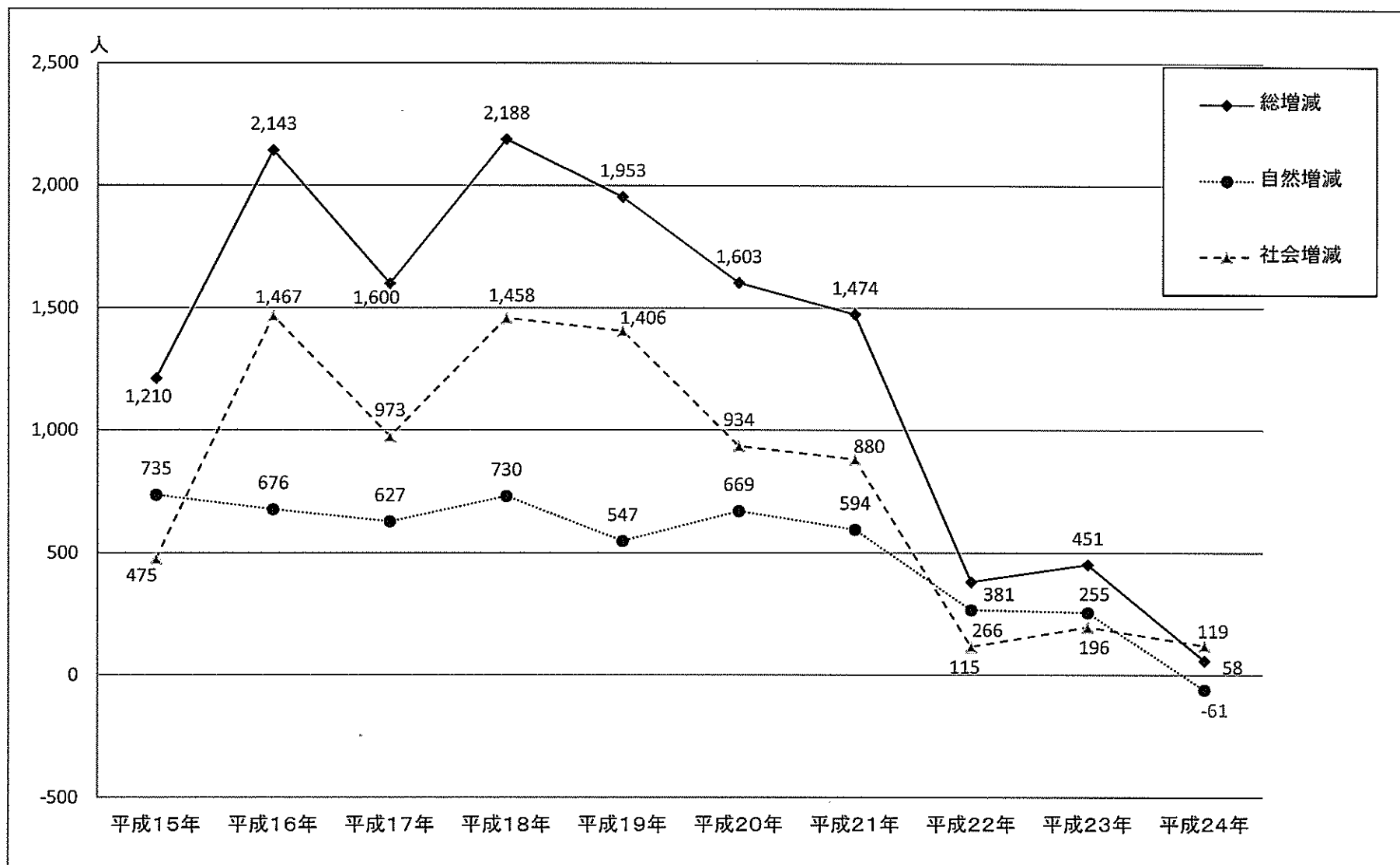


# 10年間連区年別世帯数

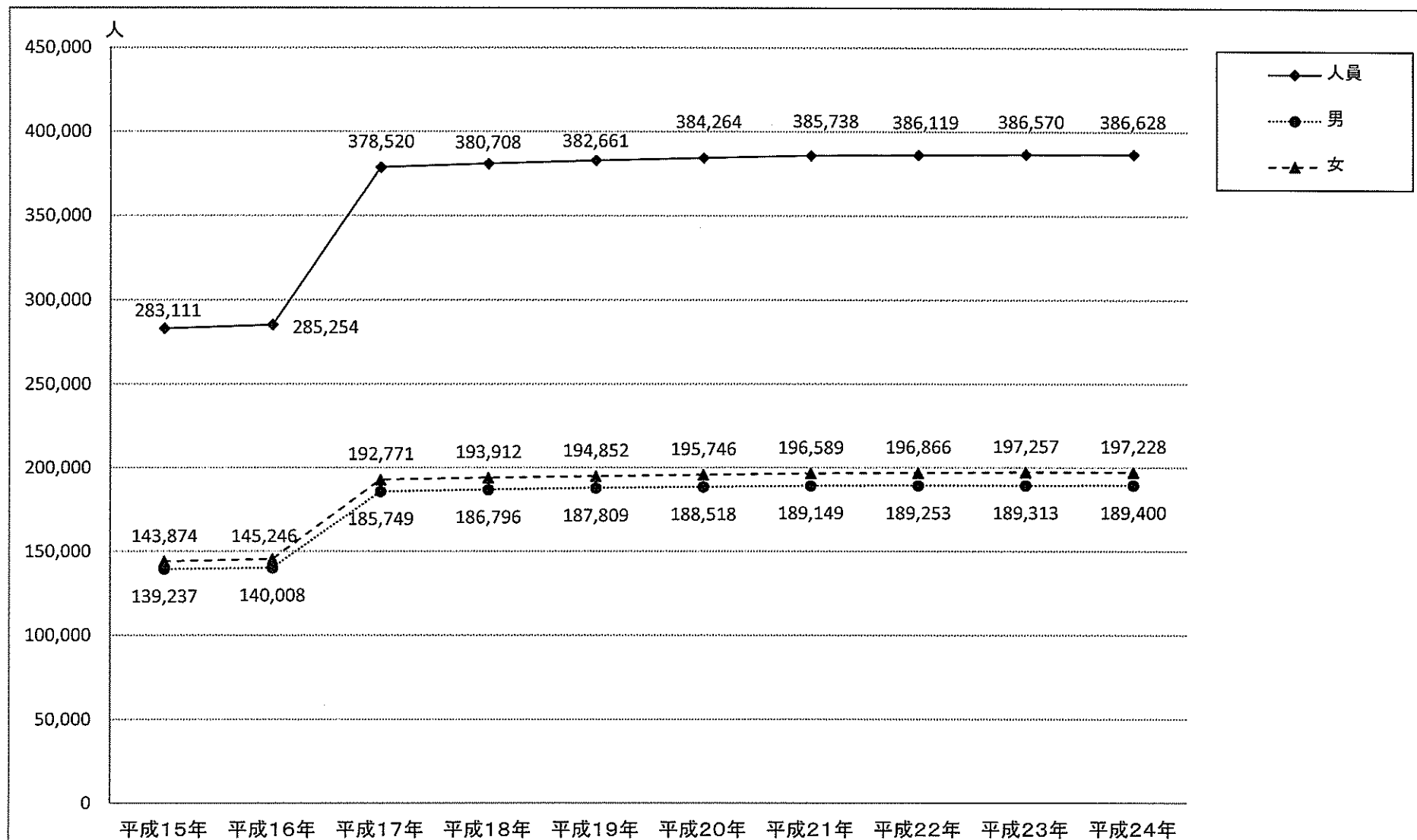
(各年12月31日現在)

	平成15年	平成16年	平成17年	平成18年	平成19年	平成20年	平成21年	平成22年	平成23年	平成24年	
一宮市	97,549	101,658	135,100	137,764	140,249	142,532	144,415	145,679	147,128	148,361	一宮市
本庁(宮西～富士)	21,049	22,448	23,880	24,159	24,588	25,112	25,788	25,860	25,971	26,120	本庁(宮西～富士)
宮西	3,862	4,255	4,153	4,252	4,470	4,521	4,581	4,579	4,606	4,584	宮西
貴船	4,077	4,426	4,539	4,587	4,629	4,678	4,788	4,842	4,888	4,912	貴船
神山	5,820	6,222	6,263	6,296	6,360	6,471	6,598	6,556	6,522	6,628	神山
大志	1,818	1,957	1,943	1,969	1,968	2,132	2,225	2,271	2,277	2,274	大志
向山	3,029	3,135	3,210	3,289	3,335	3,372	3,579	3,624	3,682	3,684	向山
富士	2,443	2,453	3,772	3,766	3,826	3,938	4,017	3,988	3,996	4,038	富士
葉栗	5,493	5,612	5,769	5,905	5,936	6,075	6,164	6,207	6,261	6,297	葉栗
西成	12,646	13,157	12,041	12,274	12,609	12,780	12,981	13,064	13,212	13,297	西成
丹陽町	8,701	9,008	9,269	9,554	9,862	10,119	10,241	10,397	10,706	10,838	丹陽町
浅井町	7,124	7,302	7,362	7,517	7,583	7,663	7,700	7,786	7,831	7,830	浅井町
北方町	3,337	3,392	3,422	3,454	3,518	3,553	3,601	3,648	3,658	3,670	北方町
大和町	14,673	15,230	15,407	15,700	15,896	16,080	16,150	16,377	16,522	16,669	大和町
今伊勢町	8,819	9,258	9,364	9,442	9,653	9,844	9,915	10,030	10,094	10,212	今伊勢町
奥町	4,111	4,348	4,462	4,606	4,686	4,802	4,949	5,028	5,090	5,178	奥町
萩原町	6,262	6,406	6,609	6,679	6,762	6,808	6,869	6,947	7,059	7,121	萩原町
千秋町	5,334	5,497	5,649	5,841	5,995	6,012	6,080	6,153	6,214	6,249	千秋町
尾西(起～開明)	合併前		20,392	20,771	21,107	21,451	21,722	21,792	21,994	22,140	尾西(起～開明)
起	合併前		連区制導入前			1,348	1,342	1,320	1,335	1,378	起
小信中島	合併前		連区制導入前			3,690	3,774	3,812	3,871	3,910	小信中島
三条	合併前		連区制導入前			4,867	4,926	4,935	4,970	5,029	三条
大徳	合併前		連区制導入前			3,831	3,877	3,870	3,894	3,859	大徳
朝日	合併前		連区制導入前			4,692	4,720	4,729	4,789	4,811	朝日
開明	合併前		連区制導入前			3,023	3,083	3,126	3,135	3,153	開明
木曾川	合併前		11,474	11,862	12,054	12,233	12,255	12,390	12,516	12,740	木曾川
内外国人世帯	1,954	2,396	3,176	3,160	3,181	3,041	2,797	2,585	2,565	2,223	内外国人世帯

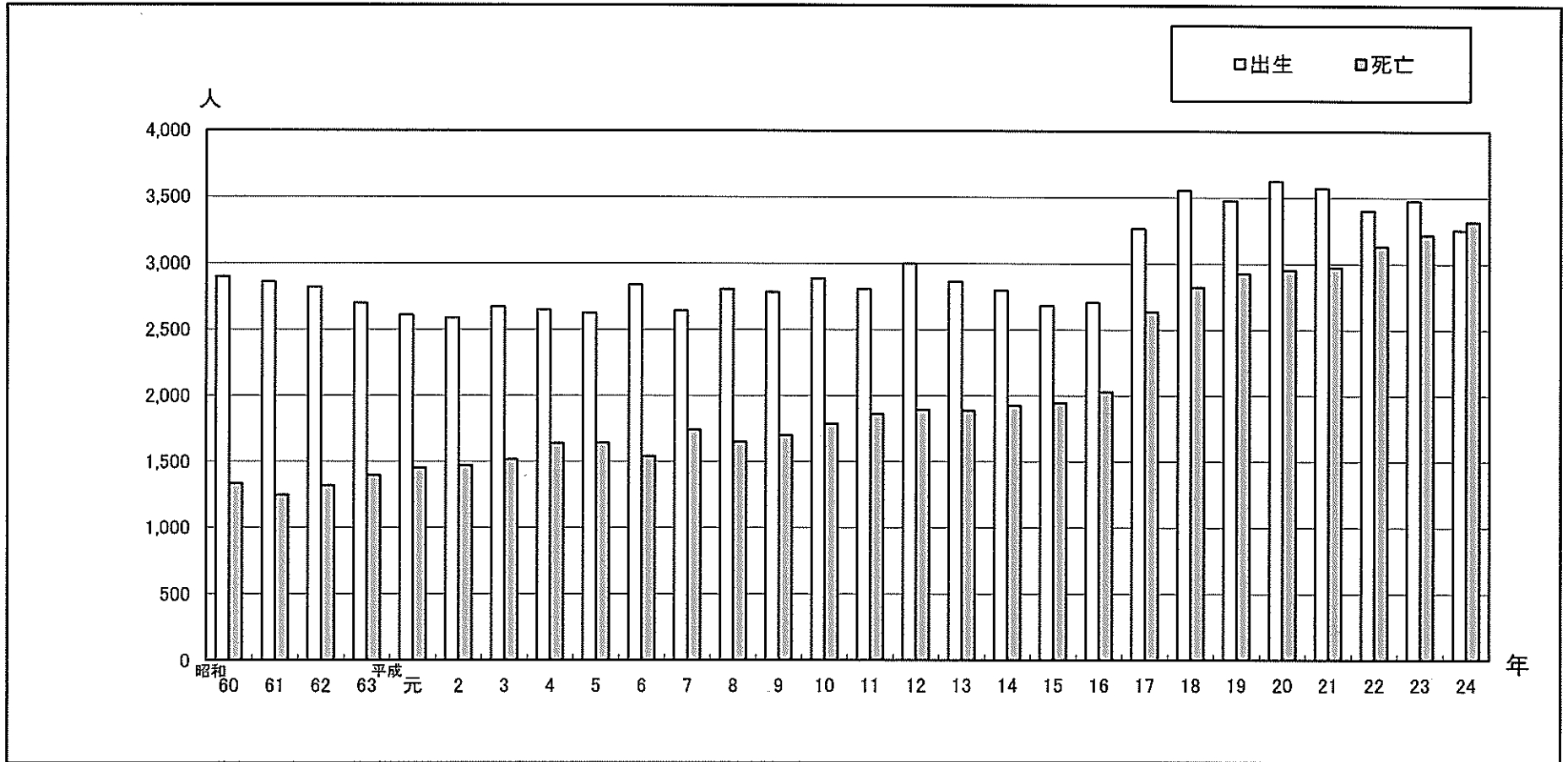
10年間年別人口増減表



# 10年間人口推移



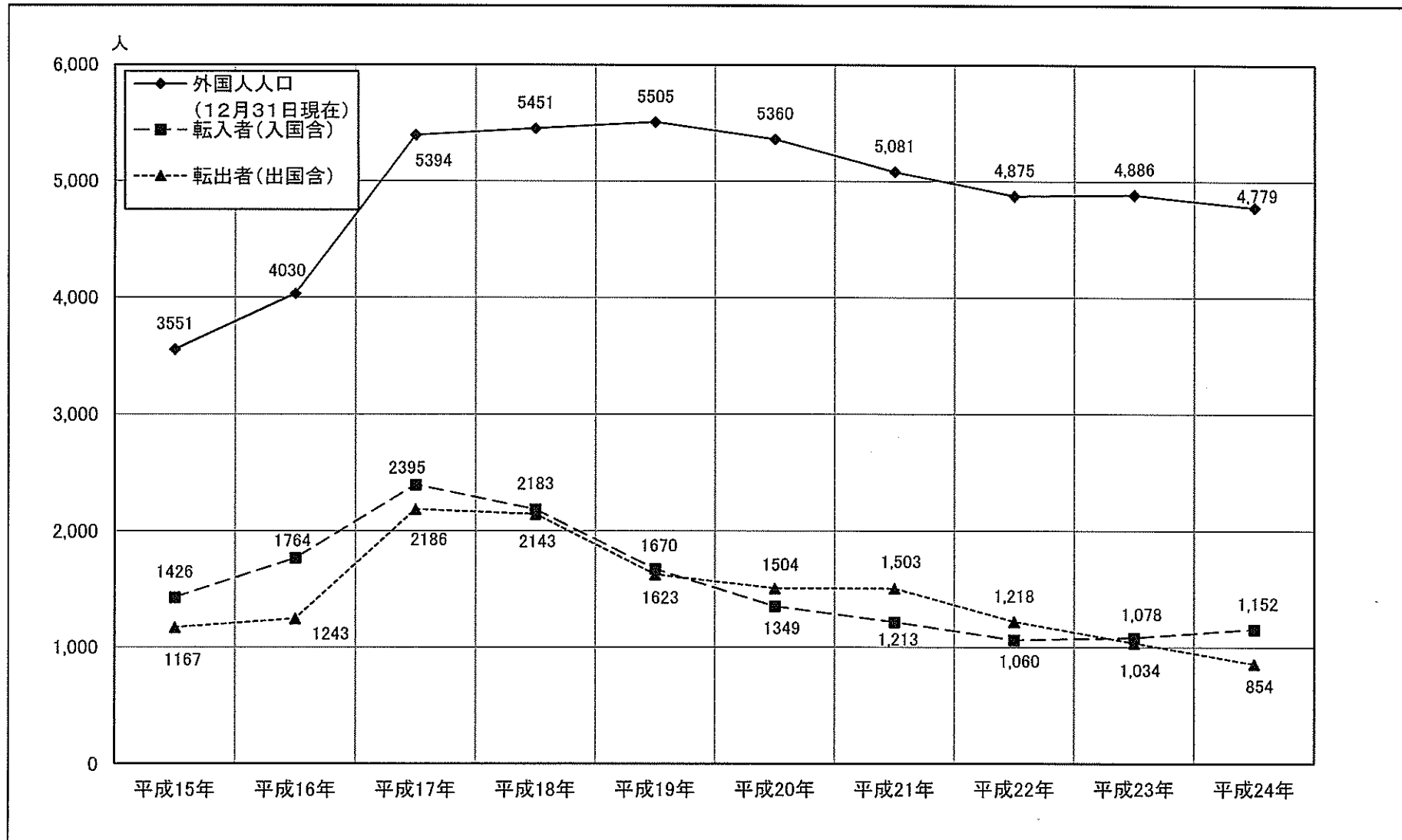
### 出生数・死亡数の年次推移



	昭和60年	昭和61年	昭和62年	昭和63年	平成元年	平成2年	平成3年	平成4年	平成5年	平成6年	平成7年	平成8年	平成9年	平成10年
出生数	2,898	2,858	2,820	2,699	2,610	2,589	2,672	2,651	2,626	2,838	2,642	2,804	2,782	2,886
死亡数	1,334	1,246	1,319	1,394	1,452	1,471	1,516	1,640	1,641	1,541	1,741	1,649	1,701	1,786

年	平成11年	平成12年	平成13年	平成14年	平成15年	平成16年	平成17年	平成18年	平成19年	平成20年	平成21年	平成22年	平成23年	平成24年
出生数	2,808	3,001	2,864	2,797	2,681	2,705	3,263	3,553	3,474	3,623	3,569	3,400	3,473	3,256
死亡数	1,862	1,894	1,886	1,924	1,946	2,029	2,636	2,823	2,927	2,954	2,975	3,134	3,218	3,317

10年間外国人人口及び転入者・転出者の推移



10年間外国人国籍別人口

(各年12月31日現在)

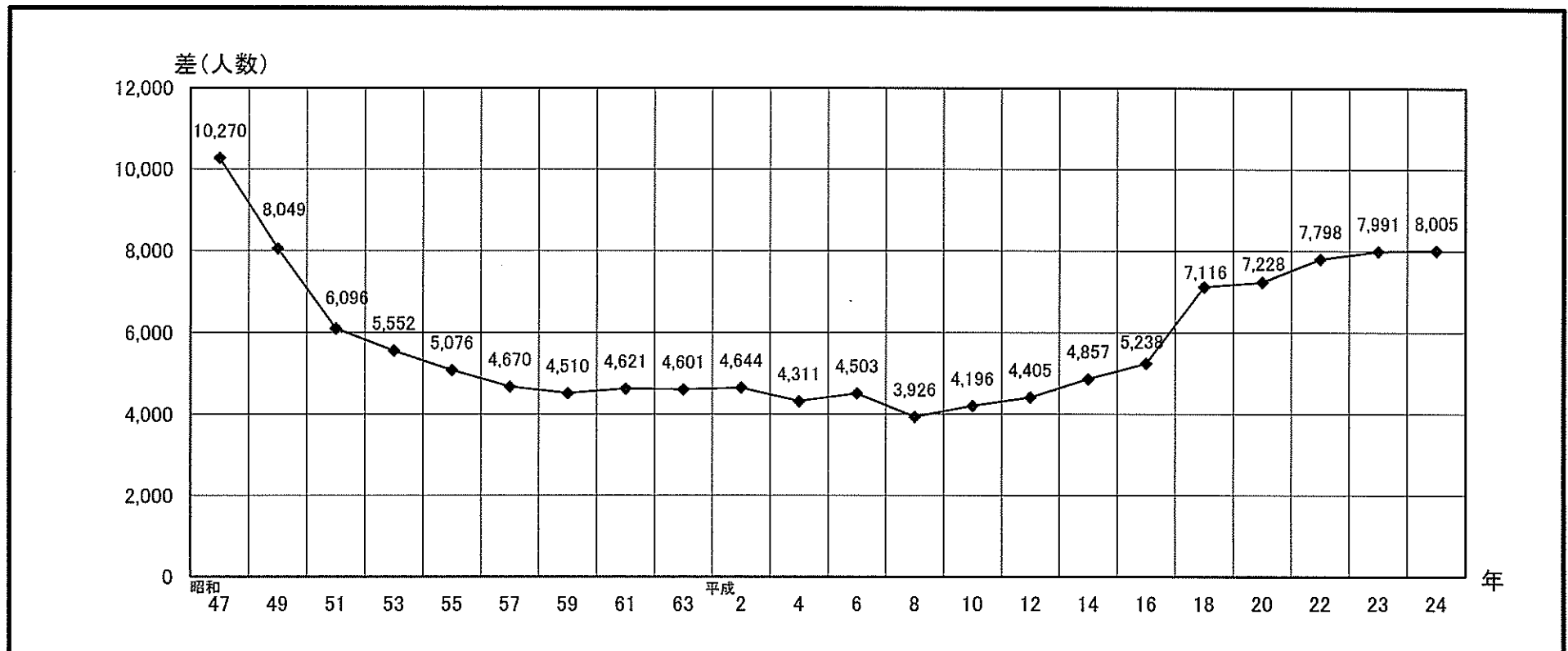
国名	年	平成15年	平成16年	平成17年	平成18年	平成19年	平成20年	平成21年	平成22年	平成23年	平成24年
韓国・朝鮮		1,268	1,240	1,494	1,448	1,426	1,365	1,336	1,307	1,249	1,230
フィリピン		798	1,122	1,295	1,255	1,275	1,306	1,229	1,240	1,232	1,137
中国		618	766	1,348	1,572	1,712	1,659	1,592	1,452	1,466	1,500
ブラジル		383	407	545	503	420	387	300	267	252	239
ベトナム		72	67	103	121	140	162	131	131	149	149
ペルー		61	61	170	181	174	152	137	120	128	106
トルコ		56	52	43	36	30	31	27	26	30	29
米国		44	41	47	39	43	42	50	46	56	50
インド		18	22	15	18	12	12	12	10	11	12
台湾											11
インドネシア		23	27	67	17	20	19	22	26	26	27
ネパール		16	20	26	20	25	27	40	51	67	73
ルーマニア		11	43	23	11	7	9	8	4	4	4
ポーランド		11	2	3	1	1	1	1	1	2	2
ウクライナ		14	2	9	15	6	10	7	6	5	5
英国		15	14	15	17	17	12	15	21	14	18
オーストラリア		13	18	20	17	17	13	13	14	9	10
カナダ		20	14	19	18	18	18	19	16	13	9
ニュージーランド		4	6	10	7	7	11	9	8	10	9
パキスタン		13	17	21	16	17	12	13	14	27	24
タイ		12	12	21	26	27	21	23	24	29	29
バンラデシュ		17	19	19	28	11	4	6	8	11	9
スリランカ		13	12	17	14	16	21	16	14	16	16
マレーシア		5	4	6	5	4	4	4	4	4	4
アルゼンチン		2	1	6	4	3	3	3	3	3	2
ボリビア		3		2	4	3	3	4	3	4	3
ミャンマー		1		5	5	9	4	8	7	10	6
コロンビア		1		1	2	1	1	1	2	4	3
カンボジア											3
コスタリカ								1	1	1	1
エルサルバドル		1	1	1	1	1	1	1	1	1	1
フィンランド											1
フランス		1	1	1	1	3	1	1	1	2	2
ドイツ		2	2	3	2	2	3	3	3	2	2
ガーナ		1	1	1	1	1	1	1	1	1	1
ハンガリー		1	1	1	1	1	1	2	1	1	1
イラン		5	5	4	3	4	5	4	4	4	3
イスラエル		1		1	1	1	1	1	1	1	1
イタリヤ				1	1	1	1	1	1	2	3
ジャマイカ									1	1	
リトアニア		2	2	2	2	2	2	2	2	2	2
マダガスカル							1	1	1	1	1
メキシコ		1	1	1	1	2	1	1	1	1	1
モンゴル			3	11	3	3	1	2	2	1	
モロッコ						1	1	1	1	2	2
ニカラグア				1	1	1	1	1	1	1	1
ノルウェー											1
ナイジェリア		4	4	1	1	6	4	4	4	4	4
パラグアイ		1				1	1	1	1	1	1
ロシア		3	2	2	6	6	6	6	5	8	8
スペイン		1	1	2	2	1	2	2	3	3	3
スイス		2	1	1	1	1	1	1	1	1	1
シンガポール				1	1	2	2	2	2	2	2
スリナム						1	1	1	1	1	1
タンザニア					1	1	1	1	1	1	1
ウガンダ		4	5	2	7	4	3	4	3	2	2
南アフリカ共和国		2	2	2	2	2	2	2	2	2	2
ホルトガル											1
オーストリア											1
エジプト					1	1	2	2	1	3	4
デンマーク								1			4
シリア								1			
プータン					1	1	1				
バプアニューギニア						1	1				
チリ											
キルギス											
スウェーデン											1
ウズベキスタン			1								
コートジボワール		1	1								
ペルーシ		2									
その他・無国籍		7	5	6	5	5	3	3	2	2	4
合 計		3,551	4,030	5,394	5,451	5,505	5,360	5,081	4,875	4,886	4,779

### 過去40年間(隔年)男女差ピーク時一覽表及びグラフ

年・月	S47.6	S49.5	S51.1	S53.2	S55.4	S57.1	S59.10	S61.6	S63.4	H2.4	H4.4	H6.5	H8.1	H10.12	H12.11	H14.10	H16.12	H18.12	H20.12	H22.5	H23.11	H24.4
総数	228,366	235,999	238,970	245,390	252,464	255,008	256,108	258,367	260,669	264,262	267,397	270,019	271,186	275,722	278,693	281,871	285,254	380,708	384,264	386,119	386,547	386,431
男	109,048	113,975	116,437	119,919	123,694	125,169	125,799	126,873	128,034	129,809	131,543	132,758	133,630	135,763	137,144	138,507	140,008	186,796	188,518	189,010	189,278	189,213
女	119,318	122,024	122,533	125,471	128,770	129,839	130,309	131,494	132,635	134,453	135,854	137,261	137,556	139,959	141,549	143,364	145,246	193,912	195,746	196,808	197,269	197,218
差	10,270	8,049	6,096	5,552	5,076	4,670	4,510	4,621	4,601	4,644	4,311	4,503	3,926	4,196	4,405	4,857	5,238	7,116	7,228	7,798	7,991	8,005

注)平成17年4月1日

一宮市、尾西市、葉栗郡木曾川町合併



年齢別人口（日本人+外国人住民）

平成24年12月31日現在

年令	計	男	女	年令	計	男	女	年令	計	男	女	年令	計	男	女
0	3,171	1,681	1,490	30	4,166	2,080	2,086	60	4,810	2,339	2,471	90	668	185	483
1	3,506	1,823	1,683	31	4,494	2,219	2,275	61	5,121	2,429	2,692	91	609	141	468
2	3,462	1,807	1,655	32	4,443	2,266	2,177	62	5,561	2,740	2,821	92	494	101	393
3	3,595	1,799	1,796	33	4,770	2,378	2,392	63	6,448	3,018	3,430	93	331	67	264
4	3,827	1,903	1,924	34	4,991	2,573	2,418	64	6,401	3,028	3,373	94	292	52	240
0～4計	17,561	9,013	8,548	30～34計	22,864	11,516	11,348	60～64計	28,341	13,554	14,787	90～94計	2,394	546	1,848
5	3,631	1,909	1,722	35	5,235	2,643	2,592	65	6,559	3,108	3,451	95	216	44	172
6	3,766	1,949	1,817	36	5,590	2,772	2,818	66	4,458	2,148	2,310	96	179	28	151
7	3,640	1,817	1,823	37	6,056	3,065	2,991	67	4,155	1,953	2,202	97	126	29	97
8	3,856	1,969	1,887	38	6,573	3,357	3,216	68	5,256	2,501	2,755	98	87	11	76
9	3,855	1,986	1,869	39	6,724	3,445	3,279	69	5,218	2,460	2,758	99	54	8	46
5～9計	18,748	9,630	9,118	35～39計	30,178	15,282	14,896	65～69計	25,646	12,170	13,476	95～99計	662	120	542
10	3,880	1,931	1,949	40	6,833	3,494	3,339	70	5,312	2,572	2,740	100	46	8	38
11	4,039	2,077	1,962	41	6,668	3,393	3,275	71	5,303	2,504	2,799	101	31	5	26
12	4,224	2,172	2,052	42	6,214	3,188	3,026	72	4,972	2,393	2,579	102	15	2	13
13	4,026	2,022	2,004	43	6,290	3,230	3,060	73	4,303	2,022	2,281	103	7	0	7
14	4,070	2,039	2,031	44	6,237	3,180	3,057	74	4,093	1,942	2,151	104	3	0	3
10～14計	20,239	10,241	9,998	40～44計	32,242	16,485	15,757	70～74計	23,983	11,433	12,550	100～104計	102	15	87
15	4,076	2,059	2,017	45	6,235	3,102	3,133	75	4,388	2,128	2,260	105	3	0	3
16	4,135	2,128	2,007	46	4,249	2,202	2,047	76	3,880	1,879	2,001	106	3	1	2
17	3,854	1,933	1,921	47	5,773	2,883	2,890	77	3,694	1,783	1,911	107	1	0	1
18	4,035	2,058	1,977	48	5,279	2,643	2,636	78	3,339	1,539	1,800	108	0	0	0
19	3,730	1,830	1,900	49	4,998	2,544	2,454	79	3,024	1,357	1,667	109	0	0	0
15～19計	19,830	10,008	9,822	45～49計	26,534	13,374	13,160	75～79計	18,325	8,686	9,639	105～109計	7	1	6
20	3,804	1,840	1,964	50	4,596	2,302	2,294	80	2,902	1,275	1,627	110	0	0	0
21	3,731	1,820	1,911	51	4,338	2,174	2,164	81	2,350	984	1,366	111	0	0	0
22	3,719	1,835	1,884	52	4,382	2,192	2,190	82	2,224	925	1,299	112	0	0	0
23	3,762	1,878	1,884	53	4,142	2,099	2,043	83	2,000	784	1,216	113	0	0	0
24	3,832	1,893	1,939	54	4,248	2,158	2,090	84	1,796	662	1,134	114	0	0	0
20～24計	18,848	9,266	9,582	50～54計	21,706	10,925	10,781	80～84計	11,272	4,630	6,642	110～114計	0	0	0
25	3,856	1,866	1,990	55	3,873	1,914	1,959	85	1,553	600	953				
26	3,884	1,942	1,942	56	4,032	2,014	2,018	86	1,338	485	853				
27	4,061	2,007	2,054	57	4,294	2,106	2,188	87	1,198	403	795				
28	4,236	2,158	2,078	58	4,216	2,074	2,142	88	1,024	319	705				
29	4,253	2,122	2,131	59	4,508	2,266	2,242	89	820	229	591	合計	386,628	189,400	197,228
25～29計	20,290	10,095	10,195	55～59計	20,923	10,374	10,549	85～89計	5,933	2,036	3,897				

0～14	56,548	28,884	27,664	14.6%
15～64	241,756	120,879	120,877	62.5%
65～	88,324	39,637	48,687	22.8%
(再)75～	38,695	16,034	22,661	10.0%

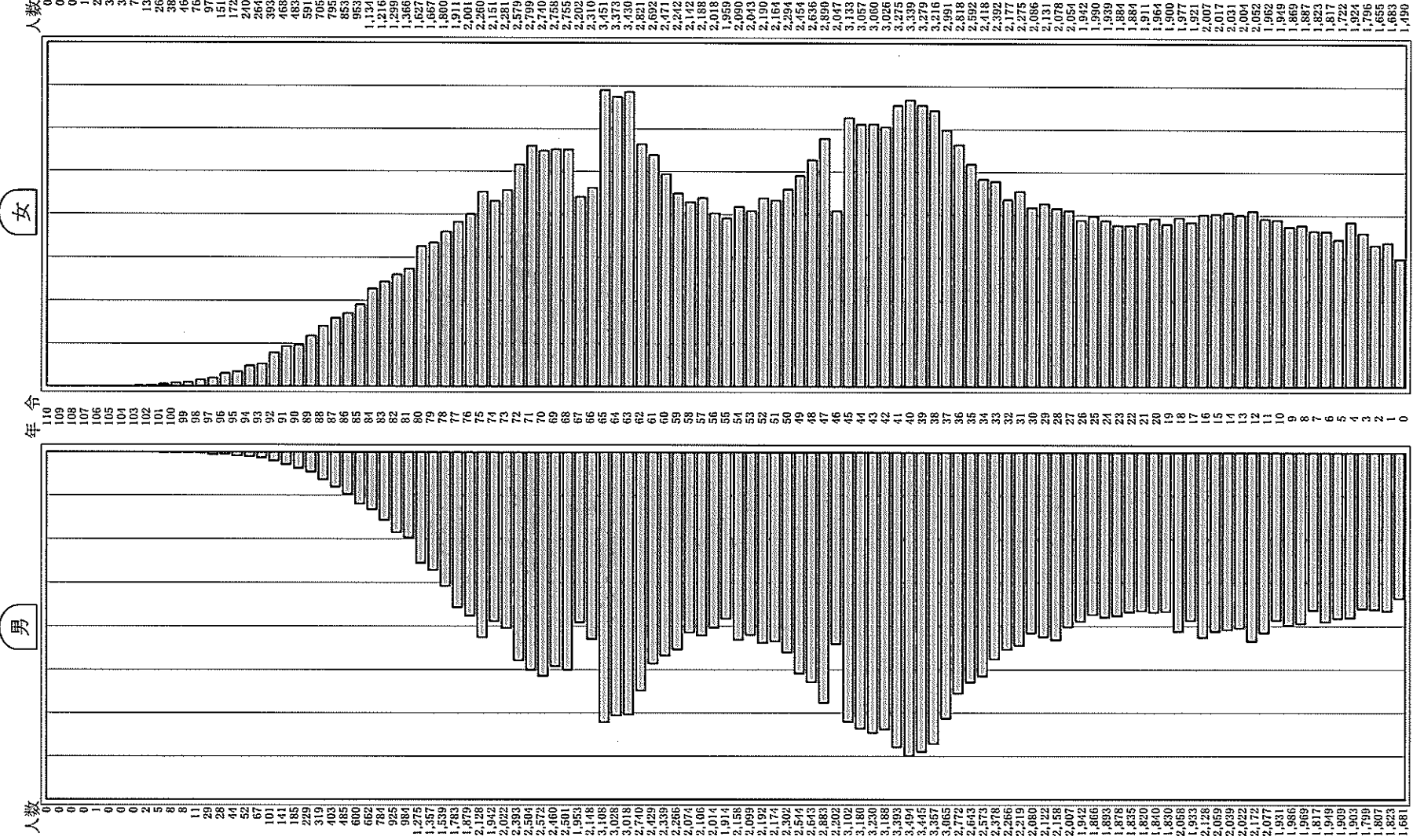
一宮市の平均年齢

43.8歳



# 人口ピラミッド

平成24年12月31日現在



人口のうっりかわり（市制施行以降）

年号	人口	世帯数	年号	人口	世帯数	年号	人口	世帯数	
(万治 2年)	2,935	490	28	79,035	15,217	61	259,083	69,796	
大正 10年	30,558	6,398	29	94,240	18,122	62	260,310	70,716	
	11	31,191	6,521	30	156,805	27,122	63	261,554	71,662
	12	31,683	6,896	31	164,182	28,686	平成 元	263,623	73,108
	13	33,063	7,135	32	171,323	29,670		2	265,872
	14	34,925	7,351	33	177,123	30,357	3	267,143	76,463
	15	39,216	7,701	34	180,980	31,243	4	268,280	77,823
昭和 2	37,888	8,514	35	182,290	31,511	5	269,664	79,479	
	3	40,003	8,767	36	189,063	33,900	6	270,224	81,007
	4	41,368	9,225	37	192,283	35,229	7	271,056	82,305
	5	41,924	8,429	38	192,619	36,763	8	272,993	84,115
	6	43,402	8,715	39	198,921	39,368	9	274,488	85,718
	7	45,379	8,936	40	203,296	41,590	10	275,722	87,298
	8	47,587	9,363	41	205,072	43,684	11	277,017	89,108
	9	49,879	9,626	42	207,645	45,591	12	278,869	91,295
	10	52,103	10,473	43	211,170	47,661	13	280,669	93,602
	11	54,567	10,898	44	214,297	49,341	14	281,901	95,526
	12	58,970	11,090	45	220,142	51,657	15	283,111	97,549
	13	62,001	11,608	46	225,515	53,923	16	285,254	101,658
	14	64,980	12,111	47	230,355	55,925	17	378,520	135,100
	15	77,573	15,170	48	234,688	57,799	18	380,708	137,764
	16	77,746	15,225	49	236,794	59,012	19	382,661	140,249
	17	79,691	15,418	50	238,970	59,989	20	384,264	142,532
	18	81,711	15,565	51	241,451	60,957	21	385,738	144,415
	19	81,502	16,200	52	245,210	62,121	22	386,119	145,679
	20	70,418	14,429	53	248,383	63,329	23	386,570	147,128
	21	70,628	14,052	54	251,551	64,509	24	386,628	148,361
	22	73,149	14,362	55	253,491	65,465			
	23	74,221	14,419	56	254,898	66,221			
	24	75,339	14,553	57	255,198	66,820			
	25	76,703	14,637	58	256,046	67,418			
	26	77,080	14,608	59	256,407	67,787			
	27	77,622	14,620	60	257,499	68,733			

<町村合併資料>

- 1 大正10年9月 1日 市制施行
- 2 昭和15年8月 1日 葉栗郡葉栗村合併
- 3 昭和15年9月 20日 丹羽郡西成村合併
- 4 昭和30年1月 1日 丹羽郡丹陽村、葉栗郡浅井町合併
- 5 昭和30年4月 1日 葉栗郡北方村、中島郡大和町・今伊勢町(開明地区除く)・奥町・萩原町合併
- 6 昭和30年4月 7日 丹羽郡千秋村合併
- 7 平成17年4月 1日 尾西市、葉栗郡木曾川町合併

<合併前の状況①> (「一宮市史」より昭和14年12月末日現在の人口及び戸数)

	葉栗村	西成村
人口(人)	5,489	8,895
戸数(戸)	910	1,561

<合併前の状況②> (「昭和30年・町村合併誌・一宮市」より昭和29年11月1日現在の人口及び戸数)

	一宮市	丹陽村	浅井町	北方村	大和町	今伊勢町	奥町	萩原町	千秋村	合計
人口(人)	81,805	6,297	7,218	6,169	10,752	10,683	10,231	10,658	8,480	152,293
戸数(戸)	15,582	1,115	1,348	1,056	1,765	1,785	1,564	1,802	1,285	27,302

<合併前の状況③> (平成17年3月31日現在の人口及び世帯数)

	一宮市	尾西市	葉栗郡木曾川町
人口(人)	285,550	59,193	32,473
世帯数	102,003	20,107	11,291

