

Net119

緊急通報システムのご案内



Net119は、
スマートフォン等からインターネットを利用して
119番通報ができるサービスです。
聴覚や言語機能の障害によって音声での会話が困難な方が、
いつでも全国どこからでも通報場所を管轄する消防本部へ、
音声によらない通報をすることができます。

端末の対応機種

下記要件を満たすスマートフォン・タブレット・フィーチャーフォンから
サービスの利用が可能です。

※フィーチャーフォンの場合、一部機能が制限されることがあります。

		スマートフォン	タブレット	フィーチャーフォン
規格		OSのバージョンが Android (5.0以降)、 iOS (9.0以降) であること		SHA-2 証明書、cookie に対応していること
必 要 な 機 能	インターネット機能		○ ※1	
	メールサービス機能		○ ※2	
	GPS機能		○	

※1 GoogleChrome (Android)、Safari (iOS)をお使いください。

※2 @の直前又は先頭にピリオドやハイフンなどの記号があるアドレス(****.@@.ne.jp)、
ピリオドやハイフンなどの記号が連続しているアドレス(**...***@.ne.jp)は使用できません。

右のQRコード(<https://net119.speecan.jp/m/check>)から、
お使いのフィーチャーフォンでNet119を利用可能かどうか確認することが出来ます。
ページを開いて「現在位置確認」を押してください。



※QRコードは(株)デンソーウェーブの商標です。

ご利用対象者

Net119は、以下の条件を満たす方にご利用いただけます。

- Net119による通報を受理する消防本部等の管轄地域内に在住している。
- 聴覚・言語機能に障害があり、音声電話による通報が困難な方。
(身体障害者手帳が交付されている方のほか、音声電話による緊急通報が困難であると消防本部が認めた方)



登録方法

ご使用中の携帯通信端末でQRコードを読み取り、空メールを送信してください。QRコードが読み取れない場合、次のアドレス宛てに、空メールを送ってください。

「r.ichinomiya@net119.speechan.jp」



①QRコードから空メール送信



②申請用 URL を記載したメールが届く

③URL をクリックして、利用申請をする

申請情報入力・編集

申請者本人

氏名*

フリガナ*

生年月日*

性別: 男 女

住所*

住所は都道府県名から入力してください。

消防署(管理者)が申請内容を確認し認可

④登録完了

ID/パスワードが記載されたメールが届く

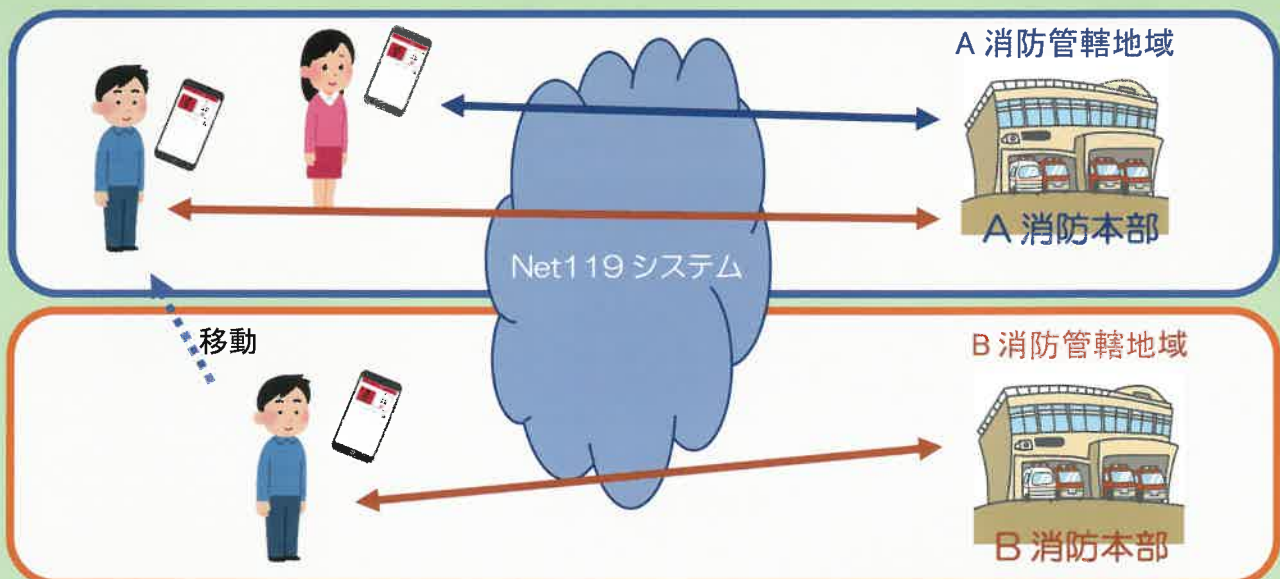


通報の流れ

Net119では、緊急時にスマートフォン等からインターネット回線を経由して、消防本部に通報することができます。

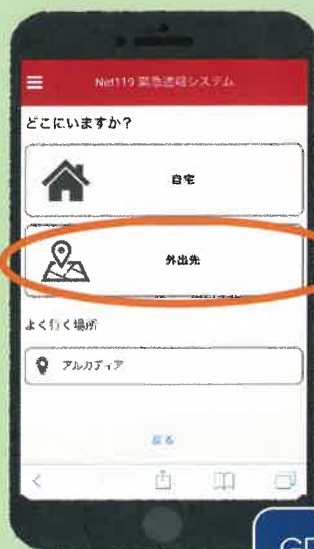


また、管轄地域外から通報した場合でも、Net119緊急通報システム導入済みの地域であれば、サービス提供事業者に関係なく、緊急通報を、管轄する消防本部に通報できます。



Net119 でできること

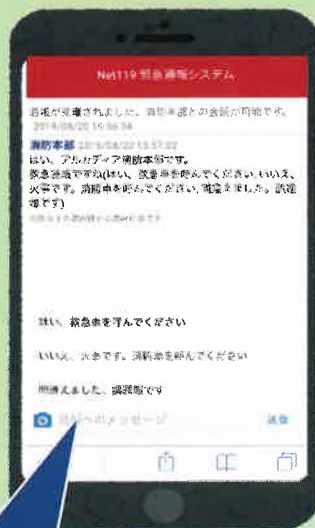
かんたん操作で
通報ができる！



GPS 機能で
位置情報を通報



音声読み上げ機能で、
周りの人に代理通報
を頼める



チャット形式で
通報ができる！



練習通報ができる

選択肢をタップするだけ
でも答えられます

【問合せ先】

〒491-0862 一宮市緑1丁目1番10号

一宮市消防本部 通信指令課

電話番号 0586-72-1191

ファクス番号 0586-71-1192

電子メールアドレス f-tsushin@city.ichinomiya.lg.jp