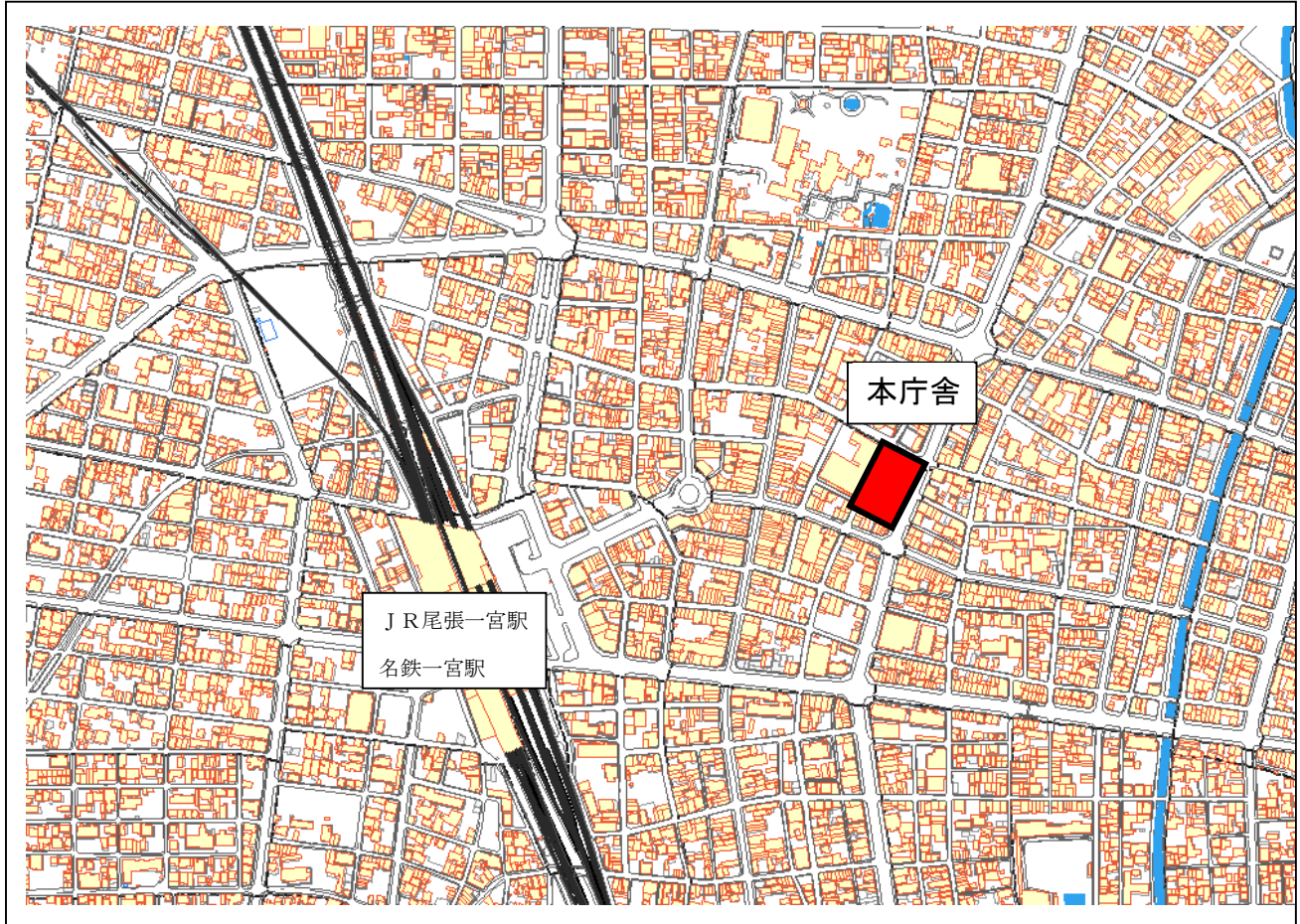


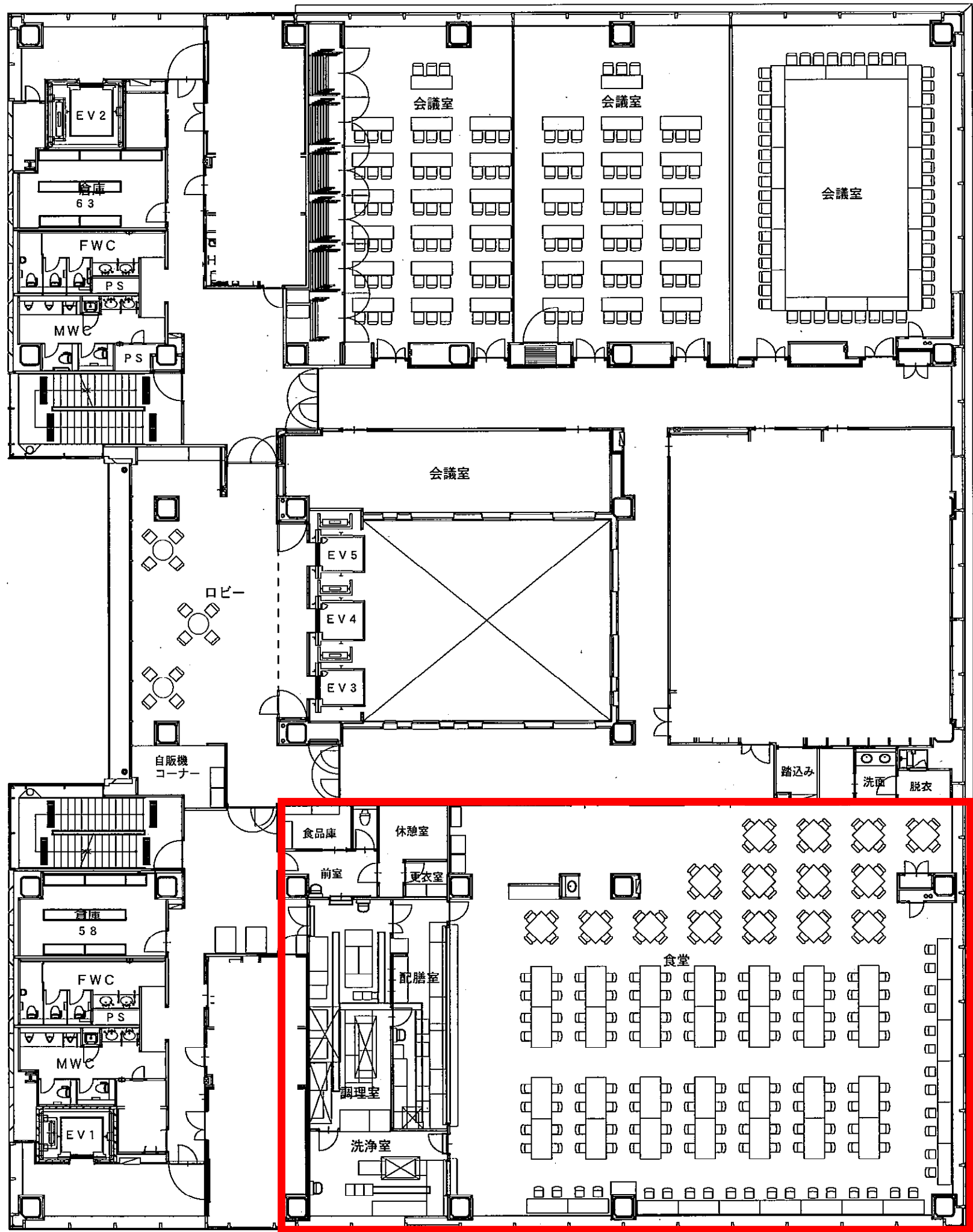
物件案内図



所在地：一宮市本町2丁目5番6号

(JR尾張一宮駅、名鉄一宮駅から約500m)

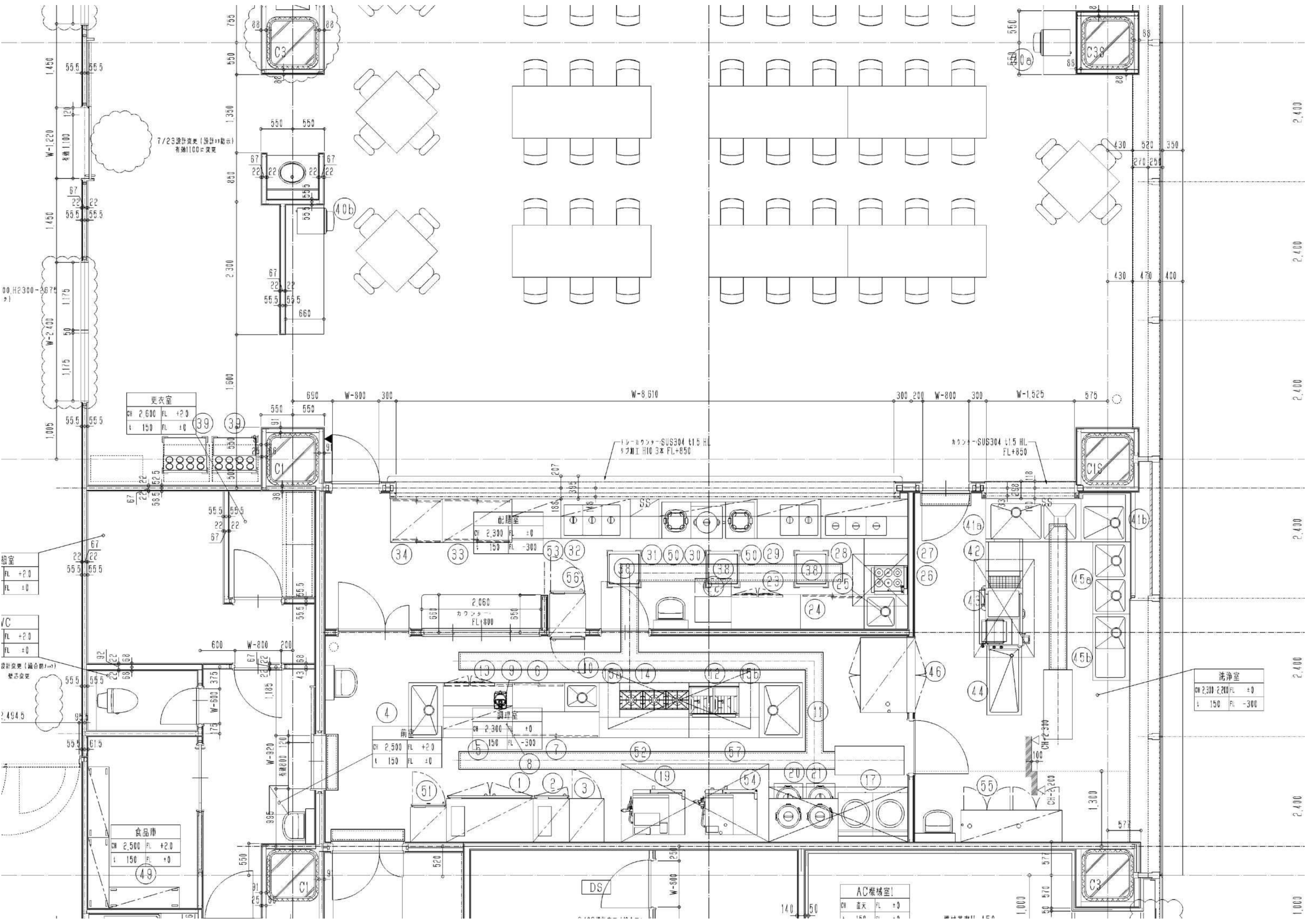
1 1 階平面図



品番	名称	製造仕様	寸法(mm)			質量(kg)	外形寸法(mm)			ガス(標準)			電圧(V)			質量(kg)		備考
			開口	奥行	高さ		幅	奥行	高さ	ガス(標準)	ガス(標準)	ガス(標準)	質量(kg)	質量(kg)				
1	冷蔵庫	HR-150Z3	1500	800	1890	1		40						0.287			※別冊P.1255L	
2	冷蔵庫	HF-63Z3	625	800	1890	1		40						0.375			※別冊P.502L	
3	戸棚		600	750	2200	1												
4	一層シンク		950	600	800	1	15	15	50									
5	作業台		1200	350	800	1												
6	台下戸棚		900	500	800	1												
7	台下戸棚		1500	450	800	1												
8	上棚		1200	400	1R	1												
9	フードプロセッサー	GLC-NKJ2PG	221	315	435	1							0.480					
10	一層シンク		600	500	800	1	15	15	50									
11	一層シンク		950	750	800	1	15	15	50									
12	ガスフライヤー	CF2-GA1BW	865	600	800	1				15	16.80						◎	
13	台下冷蔵庫	RT-120SHF	1200	600	800	1		40					0.168					
14	ガスオーブン	XY-1260ST	1200	600	800	1				20	41.80						◎	
15	作業台		(350)	600	800	2												
16	穴番																	
17	ローレンジ	MLO-D67BL	600	750	450	2	15			15	26.90						◎	
18	穴番																	
19	スチームコンベクションオーブン	CSV-G10	900	780	1805	1	15	H40		20	39.50	0.530					◎	
20	炊飯器		1200	750	800	1											下層×12層	
21	ガス炊飯器	RF-30S1	450	471	407.5	4				φ135φ	5.52						○	
22	製氷機	IM-45M	630	450	800	1	15	40					0.225				アンダーカウンタ-45kgタイプ	
23	台下冷蔵庫	FT-120SHF	1200	600	800	1		40					0.338				※別冊P.240L	
24	台下戸棚		1100	600	800	1												
25	一層シンク		600	750	800	1	15	15	50									
26	缶で調理器	TU-50WH	500	750	800	1	15	H40	15	13.90							○	
27	作業台		(470)	750	800	1												
28	スーパーサービスカウンター		1500	680	850	1	15	H40						3.000			3-1/2×1-1/2×1-1/2タイプ	
29	カーサービスカウンター		1100	680	850	1	15	H40						3.000			3-1/2×1-1/2×1-1/2タイプ	
30	ワイスーパーサービスカウンター	スーパーサービスカウンター	1700	680	850	1							1.500				3-1/2×1-1/2	
31	サービスカウンター		(500)	680	850	1											3-1/2×1-1/2	
32	ウォーマーカウンター		1200	680	850	1	15	H40						4.500			3-1/2×1-1/2×1-1/2タイプ	
33	ノーマルウォーマー		1200	750	1850	1							0.200					
34	ノーマルウォーマー		900	750	1850	1							0.200	0.300			電圧1-1/2×3-1/2	
35	穴番																	
36	穴番																	
37	穴番																	
38	ディッシュディスペンサー	RD0-5050	645	605	800	3												
39	トレイディスペンサー	TD-7246-8S	790	640	1340	2												
40a	ディスペンサー	HPT-390M1PA-0	450	500	1430	1	15	65					1.205				※別冊P.1255L	
40b	ディスペンサー	HPT-390M1D-0	450	500	780	1	15	65					1.205				※別冊P.1255L	
41a	水切り一層シンク	φS1付	1750	750	850	1	15×2	15×2	40	貫								
41b	一層シンク	(850)	850	850	1	15	15	40										
42	水切りプレート		640	500	40	1												
43	ビューアウォッシュャー	PA-1342A-LHT	1300	835	1730	1	15	15	H40	20	23.30			2.400			○	
44	水切り作業台		1200	600	700	1												
45a	二層シンク		1250	650	850	1	15×2	15×2	40×2									
45b	水切り一層シンク		1150	650	850	1	15	15	40									
46	消音機	NCW-30-e	1300	950	1900	1								9.250				
47	穴番																	
48	穴番																	
49	フック		1220	360	1590	3												
50	電子ジャー	JHE-A720	365	418	307	2							0.074					
51	脱食用冷蔵庫	HF-63CZT-4S	625	650	1890	1		40					0.364					
52	作業台		1550	350	800	1												
53	サービスカウンター		850	680	850	1											3-1/2×1-1/2	
54	スチームコンベクションオーブン	CSV-G6	900	780	1580	1	15	H40	15	27.90	0.300						◎	
55	消音機	MCSK-20-e	1750	550	1900	1								8.400				
56	バスルーム冷蔵庫	HR-63CZ-262G	625	850	1890	1		40					0.357					
57	作業台		1215	350	800	1												

注) 設備容量の数は1台あたりを示す。
注) 給湯設備は別巻。

*	2013.05.07	工事名称 一宮市新庁舎食堂			No. *	Quant. *	SCALE N/S	* — *
		FILE NG1004Q08S20	図面名称 機器一覧表					



7/23設計変更 (設計+指示)
有隣1100≒変更

更衣室	
CH 2,600	FL +2.0
≒ 150	FL +0

WC	
FL +2.0	
FL +0	

設計変更 (組合部) 17)
壁添変更

食品庫	
CH 2,500	FL +2.0
≒ 150	FL +0

トリートカウンター-SUS304 t1.5 HL
サブリ H10 3本 FL+850

カウンター-SUS304 t1.5 HL
FL+850

洗浄室	
CH 2,300	2,200 FL +0
≒ 150	FL -300

AC機械室!	
CH 直天	FL +0
≒ 150	FL +0