






販売マンホール鉄蓋一覧

番号	①	②	③	④	⑤
鉄蓋写真	 (表) (裏)	 (表) (裏)	 (表) (裏)	 (表) (裏)	 (表) (裏)
管理番号	2022一宮101	2022一宮102	2022一宮103	2022一宮104	2022一宮105
製造年	1996年製造	1986年製造	1985年製造	1992年製造	2008年製造
直径/重量	63 c m/44 k g	65 c m/67 k g	65 c m/67 k g	63 c m/36 k g	63 c m/40 k g
上水道/下水道	下水道	下水道	下水道	下水道	下水道
担当者のコメント	旧尾西市の鉄蓋で、中心部から放射状の線を描いた、太陽のように力強いデザインの逸品です。	長い間、雨にも負けず、風にも負けず、車に踏まれても耐えてきました。	表面は錆だらけでボロボロですが、長年下水道を守ってきました。アラフォーの底力です。	市の花「キキョウ」がデザインされた鉄蓋で、名鉄観音寺駅の近くに設置していました。幾千万の人、車両、列車を見守ってきました。	2014年に最終開催となった、一宮競輪場の周りで活躍していた鉄蓋です。人々の夢と共に駆け抜けました。

番号	⑥	⑦	⑧	⑨	⑩
鉄蓋写真	 (表) (裏)	 (表) (裏)	 (表) (裏)	 (表) (裏)	 (表) (裏)
管理番号	2022一宮106	2022一宮107	2022一宮108	2022一宮109	2022一宮110
製造年	2002年製造	2002年製造	2002年製造	2004年製造	1983年製造
直径/重量	40 c m/11 k g	63 c m/35 k g	63 c m/35 k g	22 c m/4 k g	□48×89 c m/33 k g
上水道/下水道	下水道	下水道	下水道	上水道	上水道
担当者のコメント	旧尾西市の「市章」、市の木「カシ」、市の花「サツキ」の3種のシンボルでデザインされた、少し小さなサイズながら旧尾西市を語るには外せない一品です。	市の花「キキョウ」がデザインされたカラー版鉄蓋です。道行く人々の足を華やかに彩りました。	⑦と同じデザインの鉄蓋です。カラー版の珍しい鉄蓋ですが、役目を終えて現役を退きました。	新たに、上水道からのエントリー第1弾！「仕切弁の鉄蓋」です。旧木曾川町で使用されていた、今では大変珍しいものです。	第2弾は「消火栓の鉄蓋」です。今は丸形ですが、昔は角形でした。炎から街を守って来た消防士の強い味方です。

◎鉄蓋は、それぞれ大きさや重さが異なりますので、直径/重量をご確認ください。