

Mga nareresiklo

Mga Sisidlan at Pampakete na Plastik

Ilagay ang mga ito sa lugar ng pagkolekta ng **nasusunog na basura** bago sumapit ang 8:30 a.m. sa araw ng pagkolekta.



Ang mga sisidlan at pampakete na plastik ay mga item na plastik na naglalaman ng mga produkto (mga sisidlan) o ginamit upang ibalot ang mga ito (pampakete) na hindi na kailangan kapag ginamit na ang item.

Kapag niresiklo natin ang mga bagay na kinokolekta natin,



Mga pen at ruler Mga tray Mga planter
ibinabalik ang mga ito bilang mga bagong produktong plastik!

Mahahalagang punto sa pagtatapon!



Hanapin ang markang ito!
*Hindi lahat ng item ay may marka.



Banlawan nang bahagya ang mga ito upang alisin ang dumi.



Ilagay ang mga ito sa isang bag at itapon ang mga ito.

Dapat magbanlaw at magresiklo ang lahat!

Mga tasa, tray, at pampakete



Mga sisidlan ng instant ramen



Mga tray ng pagkain



Mga sisidlan na lunch box mula sa convenience store

Mga bag at plastik na pambalot



Mga naitatapong shopping bag at bag ng meryenda



Mga plastik na pambalot mula sa mga lunch box

*Hindi mo kailangang alisin ang mga sticker na nasa plastik na pambalot.

Mga bote




Mga bote ng shampoo at conditioner

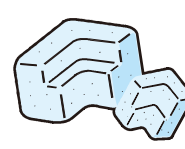


Mga bote ng detergent

Iba pang item



Mga takip at etiketa



Pansapin



Mga blister pack

*Mangyaring itapon ang hindi nagamit na produkto sa isang diyaryo o basahan at itapon ito kasama ng "nasusunog na basura".


Mga item na walang takip (Mga item na mahirap linisin at mga produktong plastik bukod sa mga sisidlan at pampakete)

Itapon ang mga ito bilang nasusunog na basura.



Mga sisidlan at pampakete na plastik na mahirap linisin, gaya ng mga tubo

Itapon ang mga ito bilang hindi nasusunog na basura.



Ang mga produktong plastik mismo

Itapon ang mga ito bilang mga boteng PET.



Mga boteng PET
(Hindi kasama ang mga takip at etiketa)

Paraan ng pagtatapon at mga babala

- Mangyaring ilagay ang mga item sa isang bag na nakatalaga para "sa mga nareresiklo", itali ito, at itapon.
- Banlawan nang bahagya ang mga item. Kung hindi matanggal ang dumi, itapon ang mga ito bilang "nasusunog na basura".
- Ang mga lighter at blade ay "hindi nasusunog na basura". Huwag kailanman ilagay ang mga ito kasama ng mga nareresiklo.