

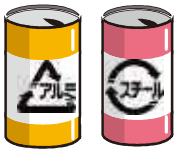
Mga Basyong Lata at Metal

Mga nareresiklo

Ilagay ang mga ito sa lugar ng pagkolekta ng **hindi nasusunog na basura** bago sumapit ang 8:30 a.m. sa araw ng pagkolekta.



Mga saklaw na item (Mga pangunahing kategorya)

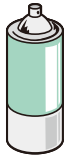


Mga latang aluminum at bakal



Mga kaldero, takure, at kawali

Maaari mong itapon ang mga ito nang hindi inaalis ang mga hawakan at knob.



Mga spray can
Hindi mo kailangang lagyan ng mga butas ang mga ito.

Mangyaring gamitin ang lahat ng laman ng mga spray can!

*Kapag ginagamit ito, gawin ito sa isang lugar sa labas na may mahusay na bentilasyon na malayo sa apoy.

Kung hindi mo ito maubos, mangyaring tingnan ang website ng Lungsod para sa tulong. ID ng Pahina: 1027574

! Mga item na hindi maitatapon bilang mga basyong lata o metal (Mga halimbawa)

Mga kutsilyo sa kusina

Mga pang-ahit

Mga blade ng panggupit ng kahon

Mapanganib ang mga item gaya ng mga kutsilyo sa kusina at mga pang-ahit, kaya balutin ang mga ito gamit ang matibay na papel, isulat kung ano ang nasa loob ng papel, at itapon ang mga ito bilang "hindi nasusunog na basura".

一宮市指定ごみ袋
不燃ごみ用

〇〇〇〇〇〇
〇〇〇〇〇〇

Mga kutsilyo sa kusina

Paraan ng pagtatapon at mga babala

- Mangyaring ilagay ang mga item sa isang bag na nakatalaga para "sa mga nareresiklo", itali ito, at itapon.
- Banlawan nang bahagya ang mga lata na naglalaman ng mga inumin o pagkain.
- Mangyaring ubusin ang lahat ng produkto na nasa mga cassette gas cylinder at mga spray can.
- Ang mga item na mas mahaba sa 60 cm na hindi kasya sa mga nakatalagang bag ng basura, o iyong tumitimbang ng mahigit sa 6 na kg, ay itinuturing na "mga item na malalaking basura".

Mga nareresiklo

Mga Boteng PET

Ilagay ang mga ito sa lugar ng pagkolekta ng **hindi nasusunog na basura** bago sumapit ang 8:30 a.m. sa araw ng pagkolekta.




Mga saklaw na item (Mga pangunahing kategorya)



Mga boteng PET na naglalaman ng mga inumin, toyo, alkohol, atbp.




May ganitong marka sa kanilang etiketa ang mga boteng PET o sa ilalim ng bote.



Alisin ang takip at etiketa na madaling alisin



Banlawan nang bahagya



Durugin hangga't maari



Paraan ng pagtatapon at mga babala

- Mangyaring ilagay ang mga item sa isang bag na nakatalaga para "sa mga nareresiklo", itali ito, at itapon.
- Ubusin ang laman bago itapon ang mga ito.
- Alisin ang mga takip at etiketa at itapon ang mga ito bilang "mga sisidlan at pampakete na plastik". Kung hindi mo maalís ang mga ito, maaari mong itapon ang mga ito nang ganito.