


Ilagay ang mga ito sa lugar ng pagkolekta na itinakda ng asosasyon ng kapitbahayan o ng ibang entidad sa pagitan ng 7:30 a.m. at 9:00 a.m. sa araw ng pagkolekta.

Papel

Mangyaring ihiwalay ang mga papel ayon sa uri at itali nang mahigpit ang mga ito gamit ang pisi sa buhol na hugis krus bago itapon ang mga ito.




Mga dyaryo at polyeto



Mga lingguhang magasin at mga magasin




Karton



Mga karton na papel

Anong uri ng papel ang itinuturing na basura? Mga item na papel bukod sa karton, mga dyaryo, magasin, at karton na maaaring iresiklo



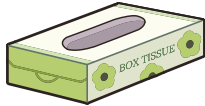
Basurang papel

Mangyaring ilagay ang maliit na piraso ng papel sa mga bag na papel o ibalot ang mga ito sa mas malalaking piraso ng papel bago itapon ang mga ito.

Maaaring itapon bilang nareresiklo na item ang papel na mas malaki kaysa laki ng isang business card.



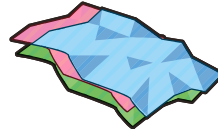
Basurang papel na nasa isang bag na papel



Walang laman na mga kahon ng tisyu



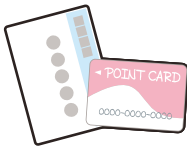
Mga notebook at polyeto



Pambalot na papel




Pambalot na plastik at mga tubo ng papel para sa palikuran




Mga business card at card (gawa sa papel)



Mga sobre at postcard




Suportang papel na ipinapasok sa mga damit at tight



Mga karton na papel para sa mga itlog, atbp.

Maaaring maresiklo ang mga ito sa bagong mga produktong papel!



Bagong "papel para sa palikuran, mga tisyu, mga diyaryo, at karton"

Mangyaring itapon ang hindi nareresiklo na papel bilang nasusunog na basura.



Papel na may pandikit gaya ng tape, mga duplicate na invoice mula sa mga paghahatid, maruming papel, at papel na ginamit bilang sapin sa mga sapatos o satchel



Mga karton na papel na pilak sa loob



Napakabangong papel (Detergent at mga kahon ng insenso)



Karton na may wax o nadumihan ng langis



Thermal na papel, mga resibo, at papel na ibinabad sa langis



Papel at mga litrato na binalutan ng vinyl




Papel na may wax (Mga tasang papel)


Ang mga nareresiklo na hindi maitatapon sa araw ng pagkolekta ay maaaring dalhin sa alinman sa apat na itinalagang mga sentro ng pagkolekta sa lungsod. (Tingnan ang p. 15 para sa mga detalye)

Tela

Mangyaring itali nang mahigpit ang mga ito gamit ang pisi sa buhol na hugis krus o ilagay ang mga ito sa isang bag bago itapon.



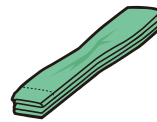
Mga lumang damit



Mga kumot



Mga sapin



Mga kurtina

Paraan ng pagtatapon at mga babala

- Hindi na nareresiklo ang tela na marumi, nasira, o nabasa at dapat itapon bilang “nasusunog na basura”.
- Mga item na hindi nareresiklo ang mga futon, sapin sa sahig, hayop na pinalamanan, at basahan. Para sa karagdagang impormasyon, sumangguni sa “Talahanayan ng Kategoriya ng Pag-uuri” sa pp. 17-23.

Mga boteng kristal at garapon

Uriin ang mga item na kristal ayon sa kulay (malinaw, itim, kayumanggi, at iba pa) at ilagay ang mga ito sa mga itinalagang kahon.



Malinaw



Itim



Kayumanggi



Iba pang kulay



Mga item na hindi maitatapon bilang “mga boteng kristal at garapon” (Mga halimbawa)



Babasagin



Mga malabong puting bote ng kosmetiko



Mga bote ng sanggol



Kristal na plato



Mga produktong kristal na hindi tinatablan ng init

*Naiiba ang mga ito mula sa mga boteng kristal at garapon at hindi nareresiklo.

Paraan ng pagtatapon at mga babala

- Ubusin ang laman at banlawan nang bahagya ang mga ito.
- Siguraduhing alisin ang mga takip at banlawan ang mga ito. Dapat itapon ang mga metal gaya ng “mga basyong lata at metal”, at dapat itapon ang mga plastik bilang “mga sisidlan at pampakete na plastik”.
- Mangyaring ibalot ang mga nabasag na boteng kristal sa matibay na papel, isulat kung ano ang nasa loob ng papel, at itapon ang mga ito bilang “hindi nasusunog na basura”.

Iba pang item

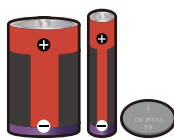
Ilagay ang mga ito sa nakatalagang mga kahon.



Mga fluorescent tube at uring bombilya na mga fluorescent tube



Mga salamin



Mga tuyong baterya at baterya na hugis-barya



Itapon ang mga ito bilang hindi nasusunog na basura.

Mga bombilya, mga glow starter, at mga LED na ilaw

Ibalot ang mga ito sa matibay na papel, isulat kung ano ang nasa loob ng papel, at itapon ang mga ito bilang hindi nasusunog na basura.

Itapon ang mga ito bilang mga item na malalaking basura.



Mga elektronikong termometro ng temperatura ng katawan



Mga nabasag na salamin, mga nabasag na fluorescent tube, at mga nabasag na mercury na termometro ng temperatura ng katawan



Malalaking salamin
(Ang mga mas mahahaba kaysa 60 cm o may timbang na mas mahigit sa 6 na kg)



Mga blood pressure gauge

Paano sasabihin ang pagkakaiba ng mga bateryang hugis barya at bateryang hugis butones
Maaari mong uriin ang mga ito ayon sa “code ng uri” na nakasulat sa mga ito.

Mga bateryang hugis barya: Mga code ng uri
Mga bateryang hugis butones: Mga code ng uri

CR, BR **SR, LR, PR**

Mga mercury na termometro ng temperatura ng katawan



Mga mercury na blood pressure gauge

Paraan ng pagtatapon at mga babala

- Lubhang mapanganib ang mahahabang fluorescent tube kung mabasag ang mga ito, kaya mangyaring ibalik ang mga ito sa orihinal na pakete kapag itatapon mo ang mga ito.
- Upang itapon ang mga bateryang nare-recharge (Ni-Cd, NiMH, Lithium-ion, atbp.), mangyaring kumonsulta sa tindahan kung saan mo binili ang mga ito.
- Ilagay ang mga button na baterya sa isang lata ng pagkolekta ng button na baterya sa alinmang kasaling lokasyon ng pagkolekta (mga tindahan ng elektroniko, mga sentro ng pagpapahusay ng bahay, atbp.).