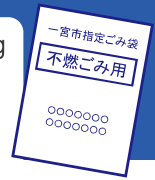


# Hindi Nasusunog na Basura

Ilagay ang mga ito sa lugar ng pagkolekta ng hindi nasusunog na basura bago sumapit ang 8:30 a.m. sa araw ng pagkolekta.



## Mga saklaw na item (Mga pangunahing kategorya)

### Kristal at ceramics



Babasagin



Mga plato at mangkok



Mga may lamat na boteng kristal at garapon  
Mga nabasag na fluorescent tube

- Mangyaring ibalot ang mga nabasag na item sa matibay na papel at isulat kung ano ang nasa loob ng papel.
- Ang mga boteng kristal at garapon at fluorescent tube na hindi basag ay mga nareresiklo na kokolektahin sa komunidad (p. 7).

### Mga produktong plastik



Mga CD at DVD (at mga lalagyan ng mga ito)



Mga paso ng halaman



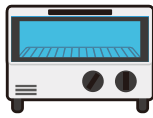
Mga plastik na hose  
\*Putulin sa haba na 2 metro o mas maikli

- Hindi kasama rito ang mga sisidlan at pampakete na plastik (p. 4), gaya ng mga tray at bag na plastik.

### Mga kasangkapan sa bahay at maliit na kasangkapan



Mga pantuyo ng buhok



Mga toaster



Mga plantsa

- Alisin ang anumang natatanggal na baterya na nare-charge at kumonsulta sa tindahan kung saan mo binili ang item o sa isang kasaling lokasyon ng pagresiklo upang itapon ang mga ito.

### Iba pang item



Mga almohadon at hayop na pinalamanan

\*Kung pinalamanan ang mga ito ng espongha o mga bead

- Mangyaring ibalik ang mga karayom na panturok na ginamit sa medikal na pangangalaga sa bahay sa isang ospital o katulad na pasilidad.



Mga pansindi

\*Ubusin ang lahat ng gas sa loob



Mga blade at nabasag na salamin

- Mangyaring ibalot ang mga blade at nabasag na salamin sa matibay na papel at isulat kung ano ang nasa loob ng papel.

### Paraan ng pagtatapon at mga babala

- Mangyaring ilagay ang mga item sa isang bag na nakatalaga para sa mga "hindi nasusunog na basura", itali ito, at itapon.
- Ang mga item na mas mahaba sa 60 cm na hindi kasya sa mga nakatalagang bag ng basura, o iyong tumitimbang ng mahigit sa 6 na kg, ay itinuturing na "mga item na malalaking basura".
- Huwag kailanman itapon ang mga lata ng spray o mga cassette gas cylinder bilang "hindi nasusunog na basura". Laging itapon ang mga ito bilang "mga basyong lata at metal".



## Bawasan ang pagkaing natatapon!


Ang pagkaing natatapon ay ang pagkain na dapat kainin ngunit itinapon.

Gaano karaming pagkaing natatapon ang nagagawa ng Japan! 5.22 milyong tonelada.

Ang pagkaing natatapon ng isang tao ay katumbas ng isang punong tasa ng tsa (113 g). (\*FY2020 tantiya)

### Ano ang maaaring gawin nating lahat upang makatulong

Tingnan ang refrigerator bago ka mamili sa grocery. Kuhanin ang mga item na nasa unahan ng mga istante ng tindahan. Magluto lamang ng kaya mong kainin at ilagay sa freezer ang anumang sobra.



Kapag kumakain sa labas, mag-order lamang ng sapat na kakainin, tumingin ng maliit na dami ng menu, o humanap ng restawran na kasali sa kampanya ng walang tirang pagkain.



3010 Pagsasanay  
Upang bawasan ang dami ng tirang pagkain sa party, nakapokus ang lahat sa pagkain sa unang 30 minuto at sa huling 10 minuto.

Alamin kung kailan ang talagang mga petsa ng pag-expire at mga petsa ng pagbebenta. Petsa ng pag-expire → Ang limitasyon ng oras para sa ligtas na pagkain. Petsa ng pagbebenta → Ang limitasyon ng oras para sa pagkain ng isang bagay na pinakasariwa. Hindi nangangahulugan ang paglampas sa petsang ito na hindi mo na ito makakain nang mas matagal.



### Paano kung mayroon pa rin akong tirang pagkain?

**Bakit hindi ito dalhin sa food drive? Sa pagbibigay ng donasyon ng iyong mga tirang pagkain sa bahay sa mga nangangailangan nito, maari kang makabawas ng pagkaing natatapon.**