











販売マンホール鉄蓋一覧

番号	①	②	③	④	⑤
鉄蓋写真	 (表) (裏)	 (表) (裏)	 (表) (裏)	 (表) (裏)	 (表) (裏)
管理番号	2023-宮101	2023-宮102	2023-宮103	2023-宮104	2023-宮105
製造年	不明	2003年製造	2006年製造	2005年製造	2005年製造
直径/重量*	65cm / 70kg	63cm / 35kg	61cm / 40kg	63cm / 35kg	63cm / 45kg
上水道/下水道	下水道	下水道	下水道	下水道	下水道
担当者のコメント	今回販売で一番の年代物！！ レトロなデザインで、最も古いタイプ 70kgの重量級です。	中心部に「雨」とデザインされた鉄蓋 は、設置枚数が少ないレア物です。	中心部に「特」とデザインされ、長年 一宮市の染色業を陰ながら支えてきま した。これからは、あなた色に染めて あげてください。	市制70周年を記念して1991年(H3)に 作製した、市の花「キキョウ」がデザ インされた現況デザインの鉄蓋です。 分流エリアで活躍した鉄蓋になりま す。	④と同じく、分流エリアで活躍した、 現況デザインの鉄蓋です。④よりも強 く重量があり、多くの大型車両の通行 に耐えてきた頑丈な鉄蓋です。

番号	⑥	⑦	⑧	⑨	⑩
鉄蓋写真	 (表) (裏)	 (表) (裏)	 (表) (裏)	 (表) (裏)	 (表) (裏)
管理番号	2023-宮106	2023-宮107	2023-宮108	2023-宮109	2023-宮110
製造年	2004年製造	2003年製造	2004年製造	2002年製造	1991年製造
直径/重量*	63cm / 35kg	63cm / 35kg	33cm / 10kg	32cm×42cm / 20kg	35cm×45cm / 20kg
上水道/下水道	下水道	下水道	下水道	上水道	上水道
担当者のコメント	市の花「キキョウ」がデザインされた 現況デザインの鉄蓋で、合流エリアで 活躍した鉄蓋になります。表面には摩 耗が多数あり、長年下水道を支えてき ました。	⑥と同じく、合流エリアで活躍した、 現況デザインの鉄蓋です。表は綺麗で すが、裏面には、長年厳しい環境で生 活を支えてきた証が刻まれています。	旧木曾川町から初エントリー！ 町制80周年を記念して1986年(S61)に 定められた町の花「スイセン」がデザ インされた鉄蓋になります。	昨年度に続き、上水道からエン トリー！！ 旧尾西市の消火栓鉄蓋です。表面は、 黄色で大変鮮やかな逸品です。	⑨と同じく、旧尾西市の消火栓の鉄蓋 です。表面には“尾西市”が堂々とあし らわれたデザインです。

◎鉄蓋は、それぞれ大きさや重さが異なりますので、直径/重量をご確認ください。

※重量は、おおよその重さです。