

一宮市 おでかけに関するアンケート調査

目 次

1. 一宮市 おでかけに関するアンケート調査.....	1-1
1.1 調査概要.....	1-1
1) 調査の目的.....	1-1
2) 調査の実施方法.....	1-1
1.2 調査結果.....	1-8
1) あなたご自身とご家族、ご家庭の状況についてお尋ねします。(Q1)	1-8
2) あなたの日頃のおでかけについてお尋ねします。(Q2)	1-13
3) バスの利用についてお尋ねします。(Q3)	1-25
4) 中心市街地（一宮駅周辺）への来訪についてお尋ねします。(Q4)	1-26
5) あなた自身の考えをお尋ねします。(Q5)	1-28

1. 一宮市 おでかけに関するアンケート調査

1.1 調査概要

1) 調査の目的

本調査は、一宮市総合交通戦略策定の基礎資料とするため、一宮市民の日ごろの移動の実態や公共交通に対する考えなどについて把握することを目的に実施しました。

2) 調査の実施方法

(1) 調査対象と方法

分類	対象	方法	
		配布・配信	回収
住民	住民 (郵送配布・無作為抽出)	・郵送配布、依頼文に QR コードを記載	郵送 WEB
	住民 (広報誌)	・市広報に QR コードを記載	WEB
公共交通	鉄道、i-バス利用者	・一宮駅にて QR コードを掲載したミニチラシを配布 ・安全交通街頭啓発に合わせてチラシ配布 ・QR コード記載のポスターを i-バス車内に掲示	WEB

(2) 回収状況

郵送・web アンケートを実施し、合計 1,611 票の回答を得ました。

配布方法等	配布数	回収票数	回収率 (%)	配布等期間
郵送配布 (郵送回収)	3,000	967	45%	11月24日
郵送配布 (WEB 回収)		377		~12月23日
広報一宮 12月号 (WEB 回収)	—	47	—	11月24日 ~12月23日
一宮駅周辺でのチラシ配布 (WEB 回収)	1,636	216	11%	11月29日 ~12月23日
交通安全街頭啓発での チラシ配布 (WEB 回収)	250			12月1日 ~12月23日
i-バス車内ポスター掲示 (WEB 回収)	—	4	—	12月1日 ~12月23日
合計	—	1,611	—	—

(3) 依頼文・調査票

a) 依頼文_表

一宮市 おでかけに関するアンケート調査ご協力をお願い

一宮市では、戦略的に交通施策を進めることで市内の交通をより良いものにしていくため、「総合交通戦略」を策定します。

つきましては、戦略策定の基礎資料とするため、市民の皆さまの日ごろの移動の実態や公共交通に対する考えなどについてのアンケート調査を実施します。

誠に恐れ入りますが、この趣旨をご理解いただき、ご協力をお願いします。

なお、本調査は、市内在住の満18歳以上の方から無作為に選んだ3,000人の方にアンケート調査票をお送りしています。調査は無記名で、お答えいただいた内容は、統計的な処理を行い、上記の調査の目的以外には使用いたしません。

令和5年11月 一宮市

アンケート調査の注意事項

<回答方法>

- ❖ 宛名の方は、調査票またはWEBよりご回答ください。
- ❖ 同居されている方もWEBでのご回答が可能ですので、ご協力をお願いします。
- ❖ 広報一宮(12月号)でも同じアンケート調査のお願いを掲載していますが、本調査でご回答頂いた方は回答不要です。(※調査内容は、全く同じものです。)

	調査票での回答	WEBでの回答
アンケートの回答方法 おひとり様1回 1つの方法で ご回答ください	<p>回答した調査票を同封の返信用封筒に封入の上、ポストに投函をお願いします。</p> <p>※切手は不要です。</p> <p>※アンケート調査票や返信用封筒に、お名前など、個人が特定されるような情報はお書きにならないでください。</p>	<p>下記のURLもしくは二次元バーコードから、お手持ちのPCやスマートフォン等でもご回答いただけます。</p> <p>※回答していない調査票は破棄をお願いします。</p> <p>https://questant.jp/q/Ichinomiya2023_2</p> 
アンケートの回答期限	令和5年12月15日(金) の消印有効	令和5年12月23日(土) 24時00分まで

◆調査実施主体

一宮市 まちづくり部 地域交通課 交通政策グループ 担当：永治、藤吉
電話：0586-28-8955 (ダイヤルイン) 受付時間：平日 8:30~17:15

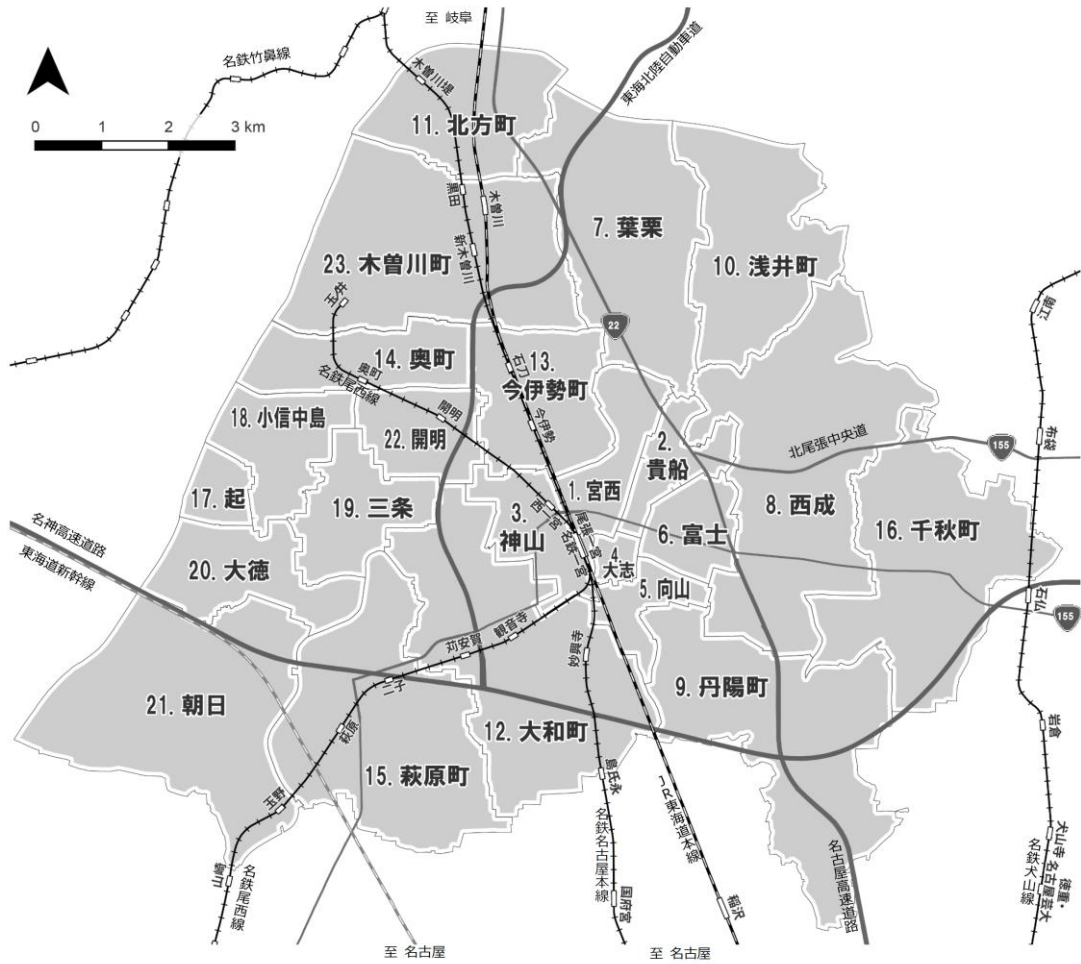
◆アンケートの内容や設問に関する問合せ先

(委託先企業) パシフィックコンサルタンツ(株) 担当：岩谷、木下
電話：052-589-3126 受付時間：平日 10:00~17:00

b) 依頼文_裏

一宮市内の地区（連区）

Q2 - 1 ~ 2 - 4の③目的地を回答頂く際の参考にご活用ください。



d) 調査票_P2

2. あなたの日ごろのおでかけについてお尋ねします。

外出目的別に ①外出頻度 ②外出する曜日 ③目的地 ④目的地まで行く際の一宮市内における交通手段をお答えください。

Q2-1 通勤・通学	①頻度	1. ほぼ毎日 2. 週5日 3. 週3~4日 4. 週1~2日 5. 月数回 6. 年数回 7. 自宅と同じ(自営業など) →Q2-2へ 8. 通勤・通学では外出しない →Q2-2へ
	②曜日 (該当全てに○)	1. 平日 2. 土曜 3. 日祝
	③目的地	1. 一宮市内 () (下表より連区の番号を記入) - - - - - 2. 一宮市外 () (市区町村名を記入)
	④一宮市内での利用交通手段 (該当全てに○)	1. 徒歩のみ (車いすを含む) 2. 自転車 3. 原付・バイク 4. クルマ (自分で運転) 5. クルマ (家族等の送迎) 6. 名鉄バス 7. i-バス 8. i-バスミニ 9. JR 10. 名鉄 11. タクシー 12. その他 ()
Q2-2 買物 (最もよく行く店舗)	①頻度	1. ほぼ毎日 2. 週5日 3. 週3~4日 4. 週1~2日 5. 月数回 6. 年数回 7. 買物では外出しない →Q2-3へ
	②曜日 (該当全てに○)	1. 平日 2. 土曜 3. 日祝
	③目的地	1. 一宮市内 () (下表より連区の番号を記入) - - - - - 2. 一宮市外 () (市区町村名を記入)
	④一宮市内での利用交通手段 (該当全てに○)	1. 徒歩のみ (車いすを含む) 2. 自転車 3. 原付・バイク 4. クルマ (自分で運転) 5. クルマ (家族等の送迎) 6. 名鉄バス 7. i-バス 8. i-バスミニ 9. JR 10. 名鉄 11. タクシー 12. その他 ()
Q2-3 通院等 (最もよく行く病院や福祉施設)	①頻度	1. ほぼ毎日 2. 週5日 3. 週3~4日 4. 週1~2日 5. 月数回 6. 年数回 7. 通院等では外出しない →Q2-4へ
	②曜日 (該当全てに○)	1. 平日 2. 土曜 3. 日祝
	③目的地	1. 一宮市内 () (下表より連区の番号を記入) - - - - - 2. 一宮市外 () (市区町村名を記入)
	④一宮市内での利用交通手段 (該当全てに○)	1. 徒歩のみ (車いすを含む) 2. 自転車 3. 原付・バイク 4. クルマ (自分で運転) 5. クルマ (家族等の送迎) 6. 名鉄バス 7. i-バス 8. i-バスミニ 9. JR 10. 名鉄 11. タクシー 12. その他 ()
Q2-4 レジャー・趣味など (習い事、会食、友人に会う)	①頻度	1. ほぼ毎日 2. 週5日 3. 週3~4日 4. 週1~2日 5. 月数回 6. 年数回 7. レジャー・趣味では外出しない →Q2-5へ
	②曜日 (該当全てに○)	1. 平日 2. 土曜 3. 日祝
	③目的地	1. 一宮市内 () (下表より連区の番号を記入) - - - - - 2. 一宮市外 () (市区町村名を記入)
	④一宮市内での利用交通手段 (該当全てに○)	1. 徒歩のみ (車いすを含む) 2. 自転車 3. 原付・バイク 4. クルマ (自分で運転) 5. クルマ (家族等の送迎) 6. 名鉄バス 7. i-バス 8. i-バスミニ 9. JR 10. 名鉄 11. タクシー 12. その他 ()

③目的地の選択肢_一宮市内の地区(連区) ※「一宮市 おでかけに関するアンケート調査ご協力のお願い」裏面の地区(連区) 図参照 ←

1. 宮西	2. 貴船	3. 神山	4. 大志	5. 向山	6. 富士
7. 葉栗	8. 西成	9. 丹陽町	10. 浅井町	11. 北方町	12. 大和町
13. 今伊勢町	14. 奥町	15. 萩原町	16. 千秋町	17. 起	18. 小信中島
19. 三條	20. 大徳	21. 朝日	22. 開明	23. 木曾川町	

Q2-5 ご自宅から外出される際のクルマによる送迎の有無についてお答えください。

送迎の有無 (最も当てはまるもの1つに○)	1. 送迎する(運転手) 2. 送迎される(同乗者) 3. 送迎はない →Q2-6へ
送迎する又はしてくれる方 (最も当てはまるもの1つに○)	1. 配偶者・パートナー 2. 親 3. 子ども 4. 兄弟姉妹 5. その他 ()
送迎による外出の頻度 (最も当てはまるもの1つに○)	1. ほぼ毎日 2. 週5日 3. 週3~4日 4. 週1~2日 5. 月数回 6. 年数回 7. 雨天時のみ
送迎による外出の目的 (該当するもの全てに○)	1. 通勤 2. 通学 3. 幼稚園・保育園の通園 4. 買物 5. 通院 6. レジャー・趣味 7. 習い事 8. 面会等 9. 業務 10. その他 ()

e) 調査票_P3

Q2-6 利用している交通手段について、項目ごとの満足度をお答えください。（最も当てはまるもの1つに○）
 また、全18項目のうち、特に対策が必要だと思う項目を3つまで選び、○をご記入ください。
 （利用していない交通手段、分からない内容は無回答で構いません。）

交通手段	No.	項目	満足度				対策が必要 3つまで○を記入
			不満	やや不満	やや満足	満足	
徒歩	1	道幅、自転車・クルマとの分離（歩行空間の安全性）	1	2	3	4	
	2	歩道のない道路でのクルマの走行速度（歩行空間の心理的安全性）	1	2	3	4	
	3	歩道の段差・傾斜、路面でのこぼこ（歩行空間の快適性）	1	2	3	4	
	4	歩きたくなるか、景観が良いか（歩行空間の魅力）	1	2	3	4	
	5	放置自転車対策（路上に放置自転車がないかどうか）	1	2	3	4	
	6	自転車利用ルール・マナーの周知・啓発（歩道での歩行者優先等）	1	2	3	4	
自転車	7	自転車通行空間の整備（車道上の自転車専用通行帯、サイクリングロードの整備）	1	2	3	4	
	8	駅、バス停周辺などの駐輪場の整備（位置、台数、設備等）	1	2	3	4	
クルマ	9	道路の渋滞、混雑状況	1	2	3	4	
	10	走りやすさ（車道幅、舗装状況、段差等）	1	2	3	4	
	11	クルマの交通ルール遵守状況	1	2	3	4	
	12	信号のない交差点の見通し（カーブミラー設置状況等）	1	2	3	4	
タクシー	13	タクシーのつかまえやすさ（タクシー乗り場、タクシーの予約）	1	2	3	4	
	14	利用しやすさ（運賃、車内の快適性等）	1	2	3	4	
鉄道	15	ダイヤ（運行本数、始発・終電の時間）	1	2	3	4	
	16	定時性（電車が遅れないこと）、速達性（速いこと）	1	2	3	4	
	17	利用しやすさ（運賃、車内混雑状況、駅ホームまでのアクセス）	1	2	3	4	
	18	移動しやすさ（駅構内、駅からバス等他の移動手段への乗り換え）	1	2	3	4	

Q2-7 5年前（コロナ禍前）と比較して、利用しなくなった交通手段とその理由についてお答えください。

利用しなくなった交通手段 （該当全てに○）	1. 5年前と変わらない⇒Q3-1へ 5. 鉄道 9. 原付・バイク 10. その他（ ）	2. 徒歩 6. クルマ（自分で運転） 7. クルマ（家族等による送迎）	3. 自転車 8. タクシー	4. 路線バス
利用しなくなった理由 （該当全てに○）	1. 安全性が心配だから 4. 行き先が変わったから	2. 不便に感じるから 5. その他（ ）	3. 通勤・通学しなくなったから	

3. バスの利用についてお尋ねします。

Q3-1 今後、バスを利用しようと思える条件（既に利用されている方は利用回数が増える又は利用し続ける条件）をお答えください。（該当するもの最大5つまで○）

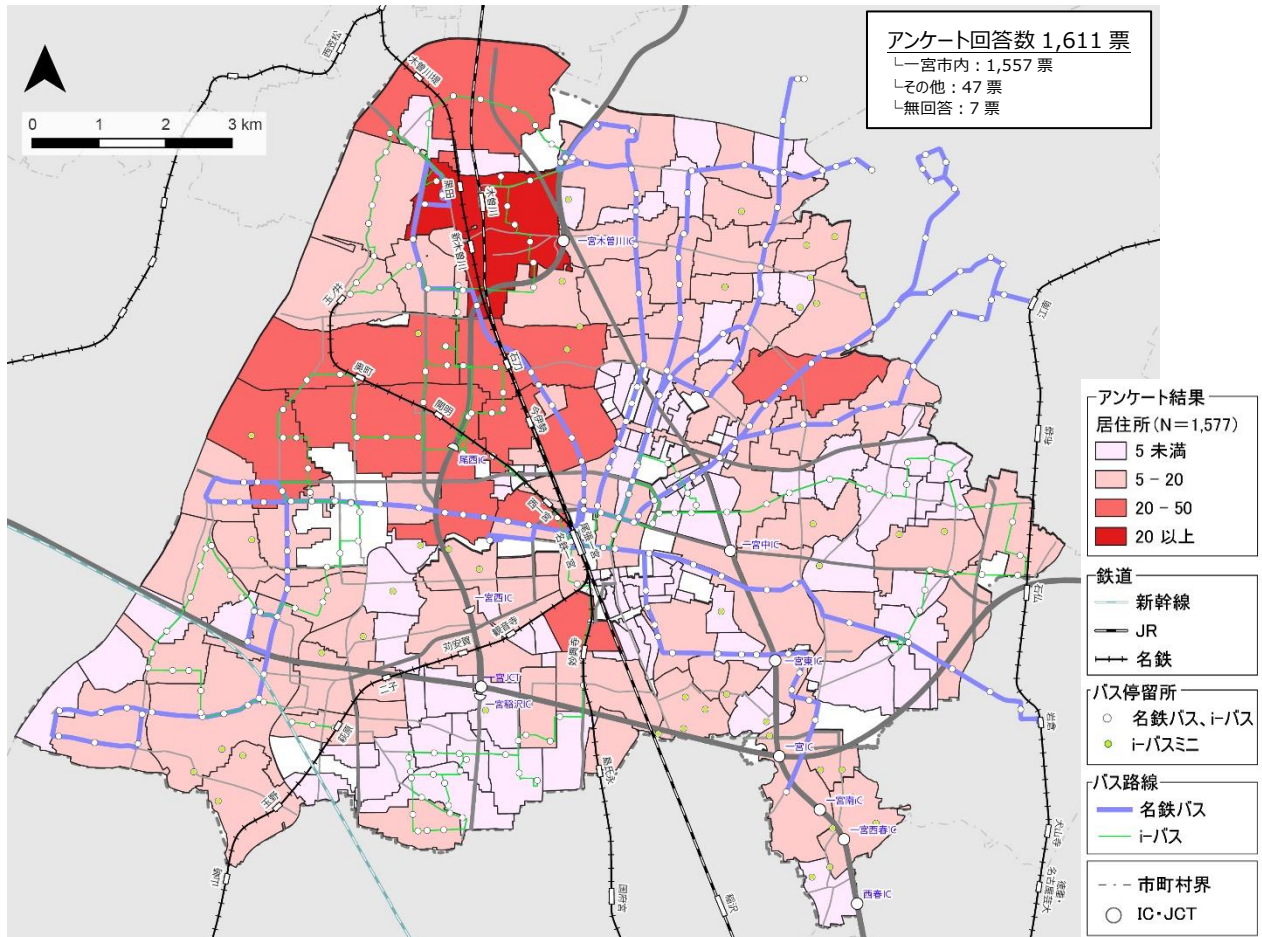
1. 改善してもバスは利用しない ⇒ 理由（ ） ⇒Q4-1へ	
2. 待たなくても乗車できる（運行本数が多い） 4. 時刻表どおりに発着する（定時性が高い） 6. バス停までの距離 具体的に → (自宅・目的地からバス停の距離：A. 100mまで B. 300mまで C. 500mまで)	3. 乗継なしで目的地へ行ける 5. 遠回りしない・速達性が高い（目的地までの所要時間）
7. より早い始発、より遅い終バス 具体的に → (始発：A. 5時台 B. 6時台 C. 7時台) 終バス：A. 21時台 B. 22時台 C. 23時台)	
8. 利用しやすい料金 11. バス待ち環境の改善（ベンチ・屋根の整備、商業施設内にバス停を設置など） 12. バス停やバス車両のバリアフリー化 14. バス停までの経路のバリアフリー化 16. 地域で使えるポイントを還元	9. 情報のわかりやすさ（時刻表、遅延情報など） 13. 鉄道との乗継ぎが快適になる（駅改札までの距離・経路等） 15. 鉄道などと共通して支払いできる携帯・スマホアプリの導入 17. その他（ ）

1.2 調査結果

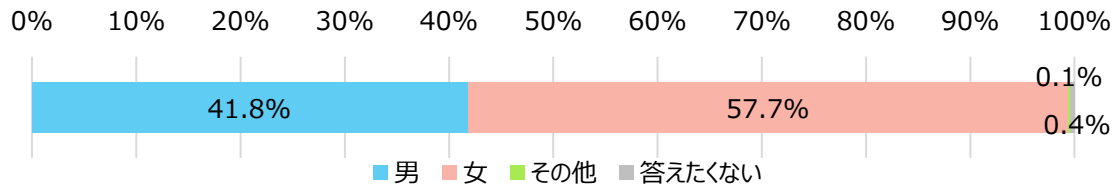
※集計結果については、表示単位に満たない部分を四捨五入しているため、個々の比率の合計が全体を示す数値と一致しない場合があります。

1) あなたご自身とご家族、ご家庭の状況についてお尋ねします。(Q1)

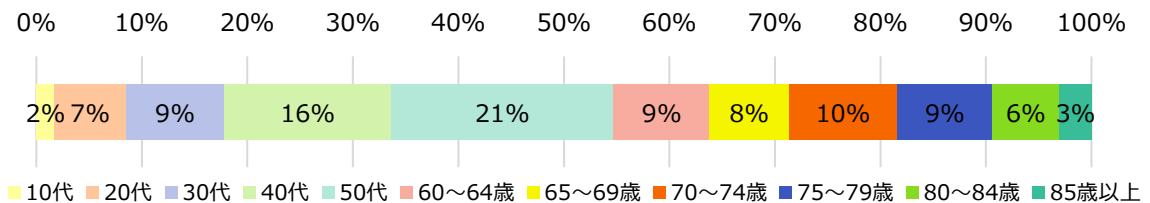
(1) Q1-1 居住地の郵便番号をお書きください。(単一回答) N=1,611



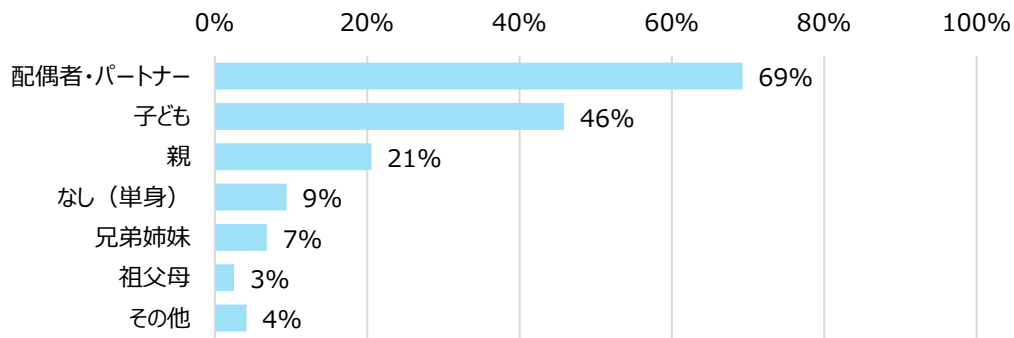
(2) Q1-2 あなたの性別をお答えください。(単一回答) N=1,599



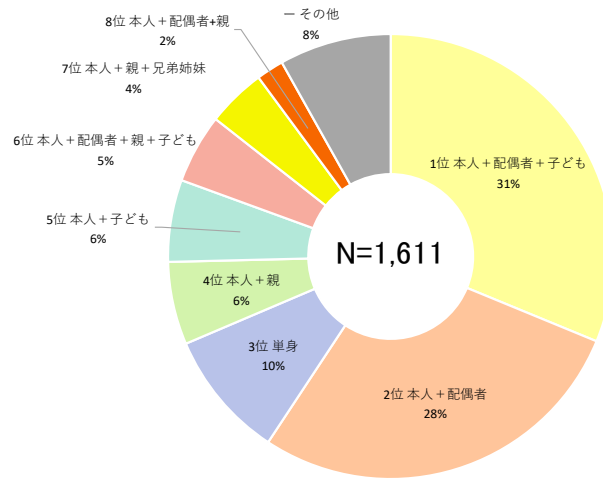
(3) Q1-3 あなたの年代をお答えください。(単一回答) N=1,608



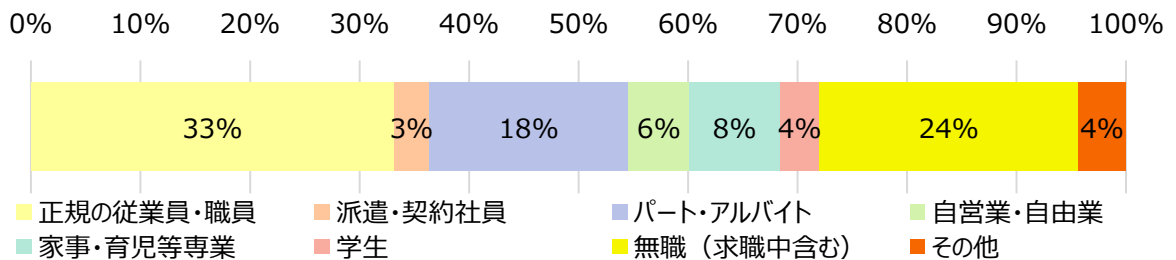
(4) Q1-4 あなたの同居家族をお答えください。(複数回答) N=1,611



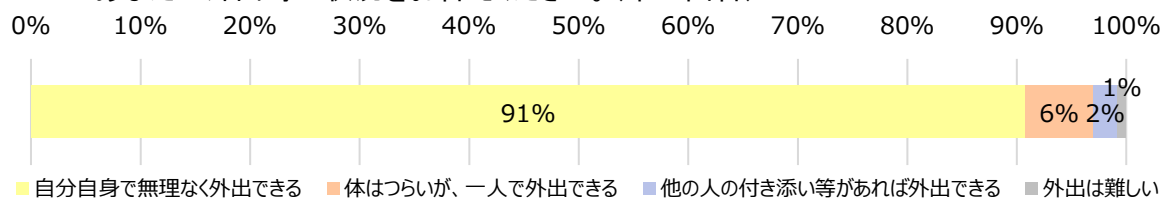
(参考) サンプル数の多かった家族構成 (Q1-4 より作成、1%未満はその他に集約)



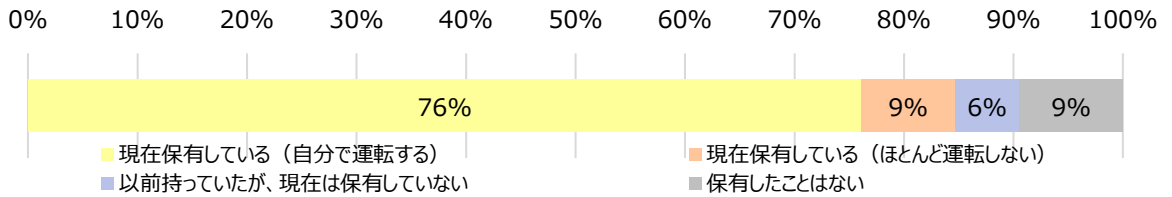
(5) Q1-5 あなたの現在の職業等をお答えください。(単一回答) N=1,598



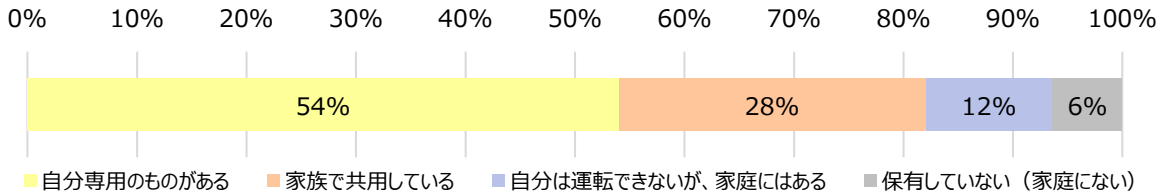
(6) Q1-6 あなたの外出時の状況をお答えください。(単一回答) N=1600



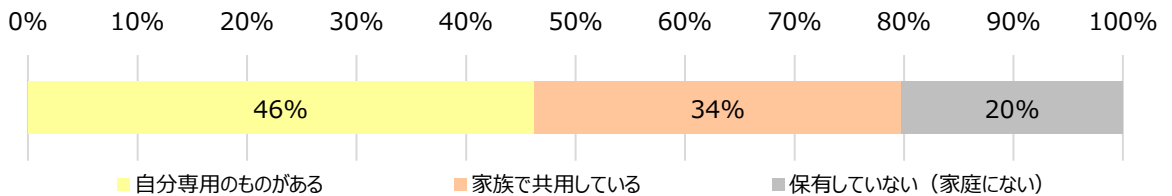
(7) Q1-7 あなたの運転免許の保有状況をお答えください。(単一回答) N=1,596



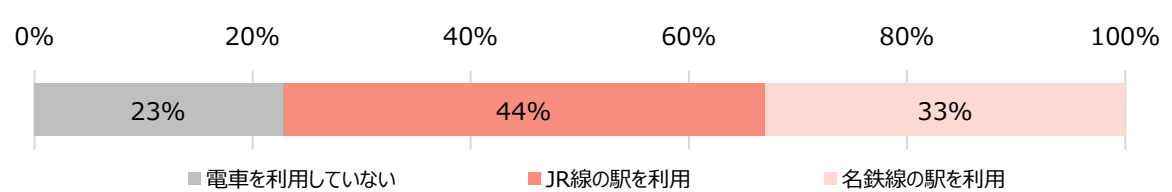
(8) Q1-8-① 車両(クルマ)の保有状況についてお答えください。(単一回答) N=1,551



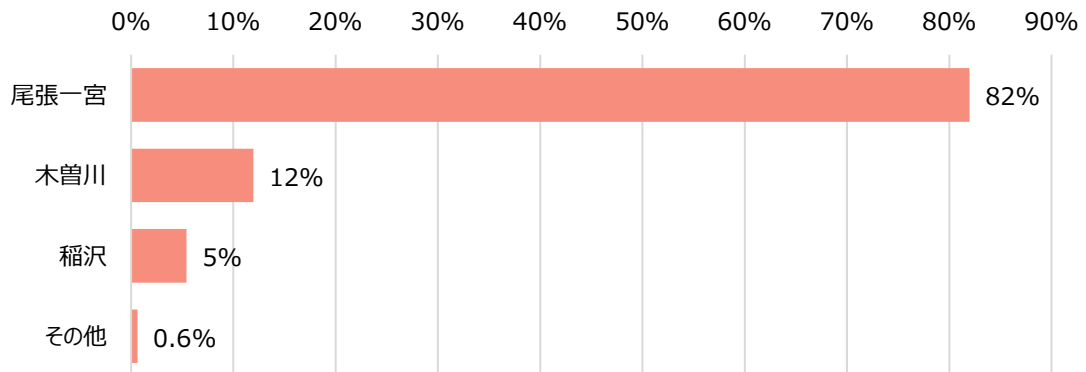
(9) Q1-8-② 車両(自転車)の保有状況についてお答えください。(単一回答) N=1,445



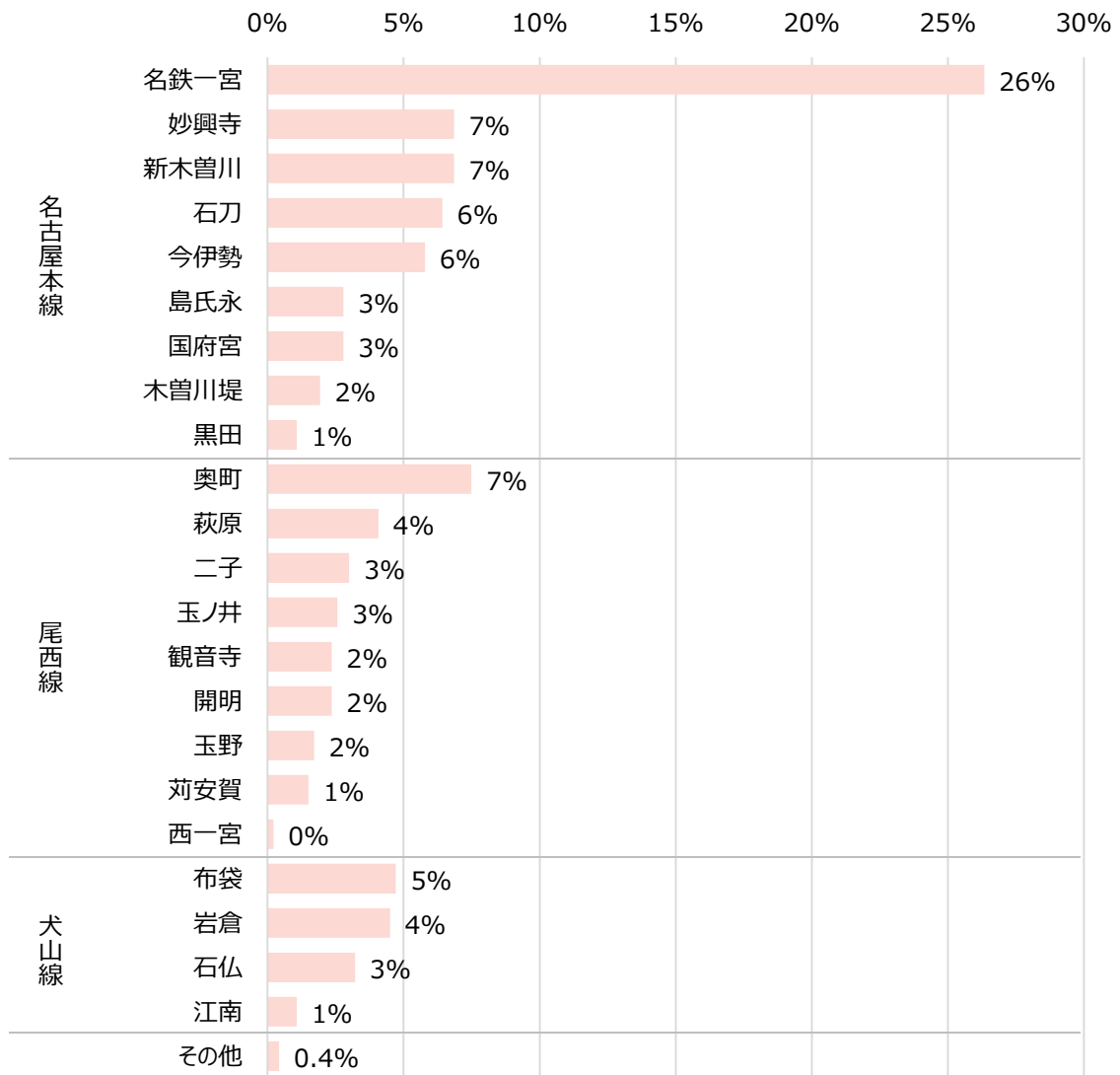
(10) Q1-9-① ご自宅から最もよく利用する鉄道についてお答えください。(単一回答) N=1,416



(11) Q1-9-② ご自宅から利用される鉄道(JR 線)について、最もよく利用される駅をお答えください。(単一回答) N=627

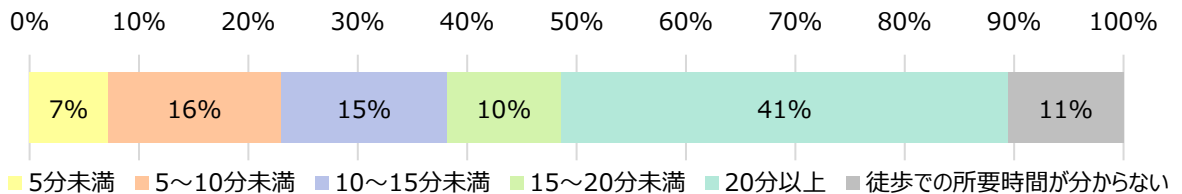


(12) Q1-9-③ ご自宅から利用される鉄道(名鉄線)について、最もよく利用される駅をお答えください。(単一回答) N=467

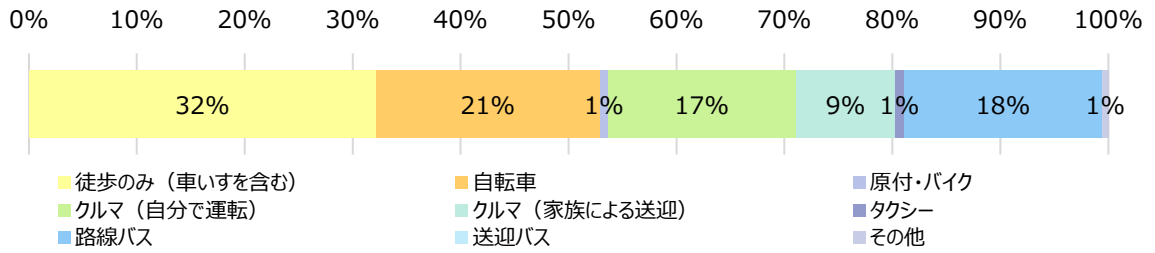


(13) Q1-9-④ ご自宅から利用される駅までの徒歩での所要時間をお答えください。

(単一回答) N=1,064

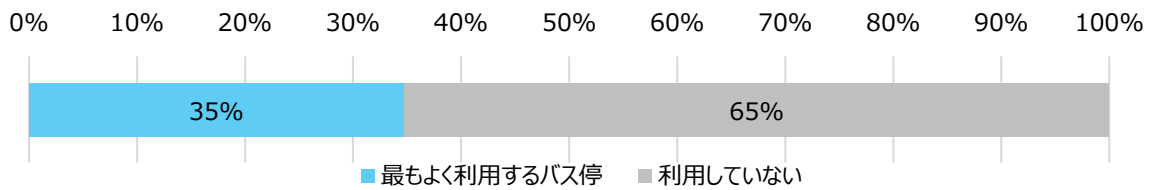


(14) Q1-9-⑤ ご自宅から駅までの移動手段をお答えください。(単一回答) N=1,064



(15) Q1-10-① ご自宅から最もよく利用するバス停についてお答えください。

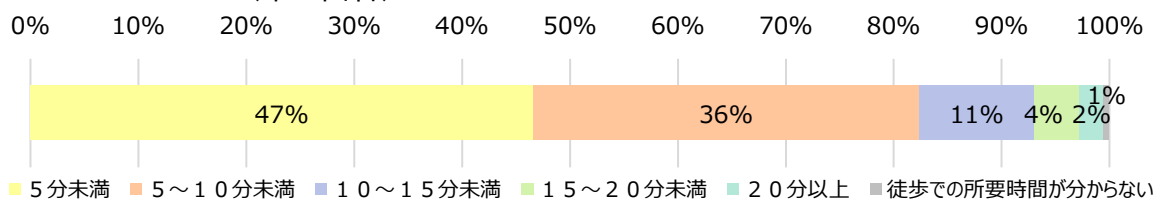
(単一回答) N=1,557



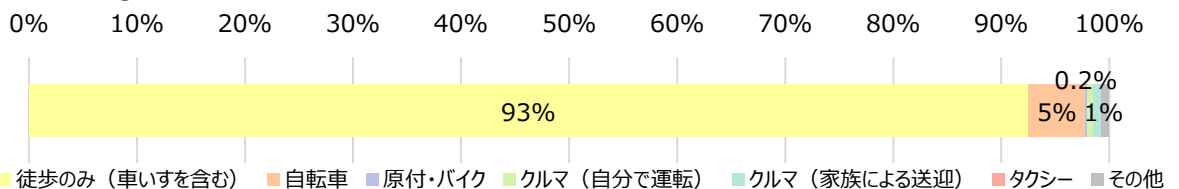
最もよく利用するバス停_上位 6 箇所		サンプル数
1 位	尾張中島	15
2 位	繊維センター前	11
2 位	両郷町	11
2 位	馬引	11
5 位	印田	10
5 位	元小山	10

(16) Q1-10-② ご自宅から利用されるバス停までの徒歩での所要時間をお答えください。

(単一回答) N=532

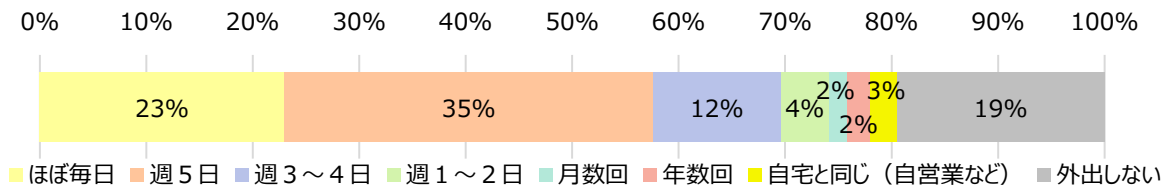


(17) Q1-10-③ ご自宅からバス停までの移動手段をお答えください。(単一回答) N=534

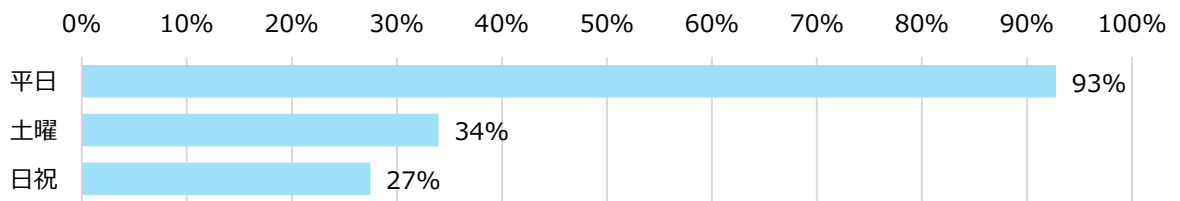


2) あなたの日頃のおでかけについてお尋ねします。(Q2)

(1) Q2-① 通勤・通学の外出頻度についてお答えください。(単一回答) N=1,382

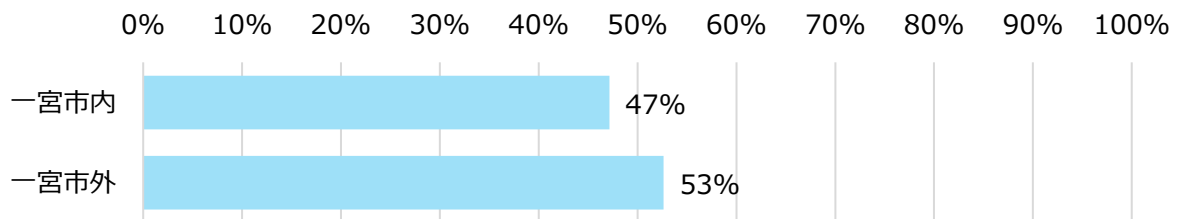


(2) Q2-② 通勤・通学の外出する曜日についてお答えください。(複数回答) N=1,077

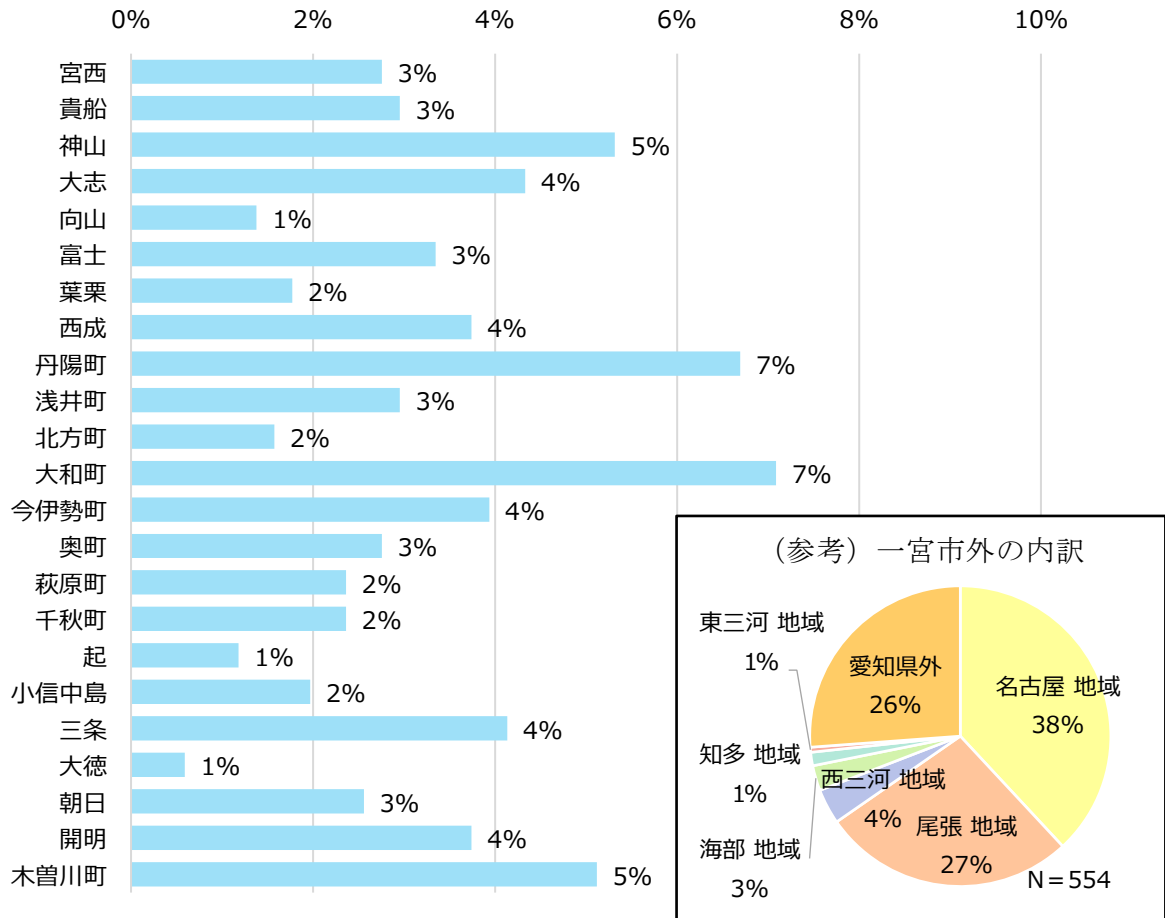


(3) Q2-③-1 通勤・通学の目的地についてお答えください。

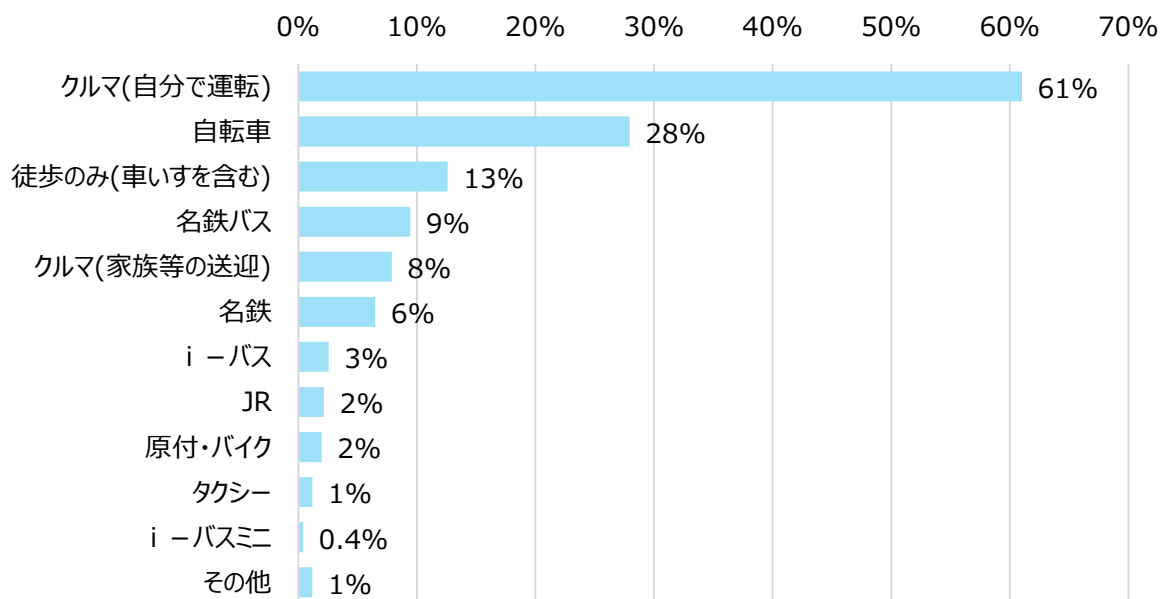
(単一回答) N=1,077※郵送回答のみ複数回答のサンプルあり



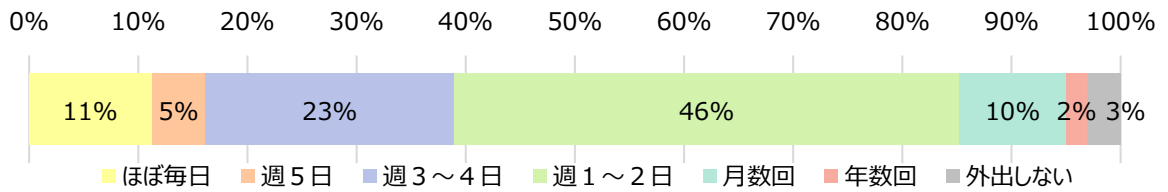
(4) Q2-③-2-11 前問で回答された「通勤・通学」における一宮市内の目的地について具体的な地域をお答えください。(単一回答) N=508



(5) Q2-④ 通勤・通学の一宮市内における目的地までの交通手段をお答えください。(複数回答) N=508

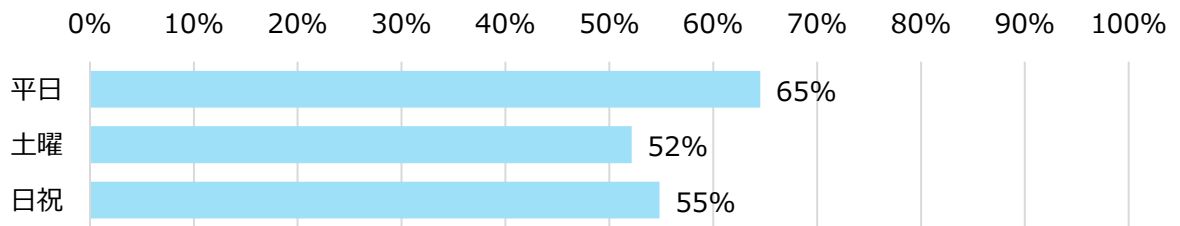


(6) Q2-① 買物(最もよく行く店舗)の外出頻度についてお答えください。(単一回答) N=1,540



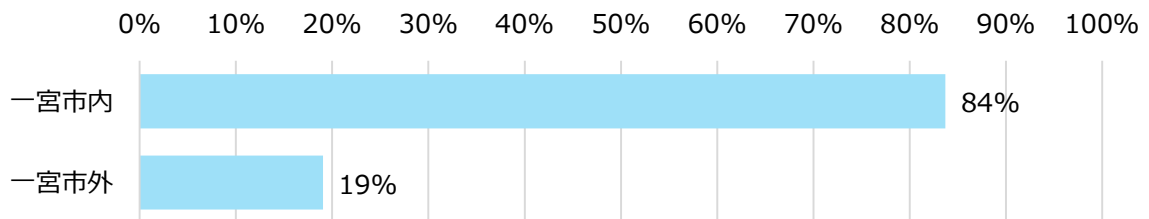
(7) Q2-② 買物(最もよく行く店舗)の外出する曜日についてお答えください。

(複数回答) N=1,492

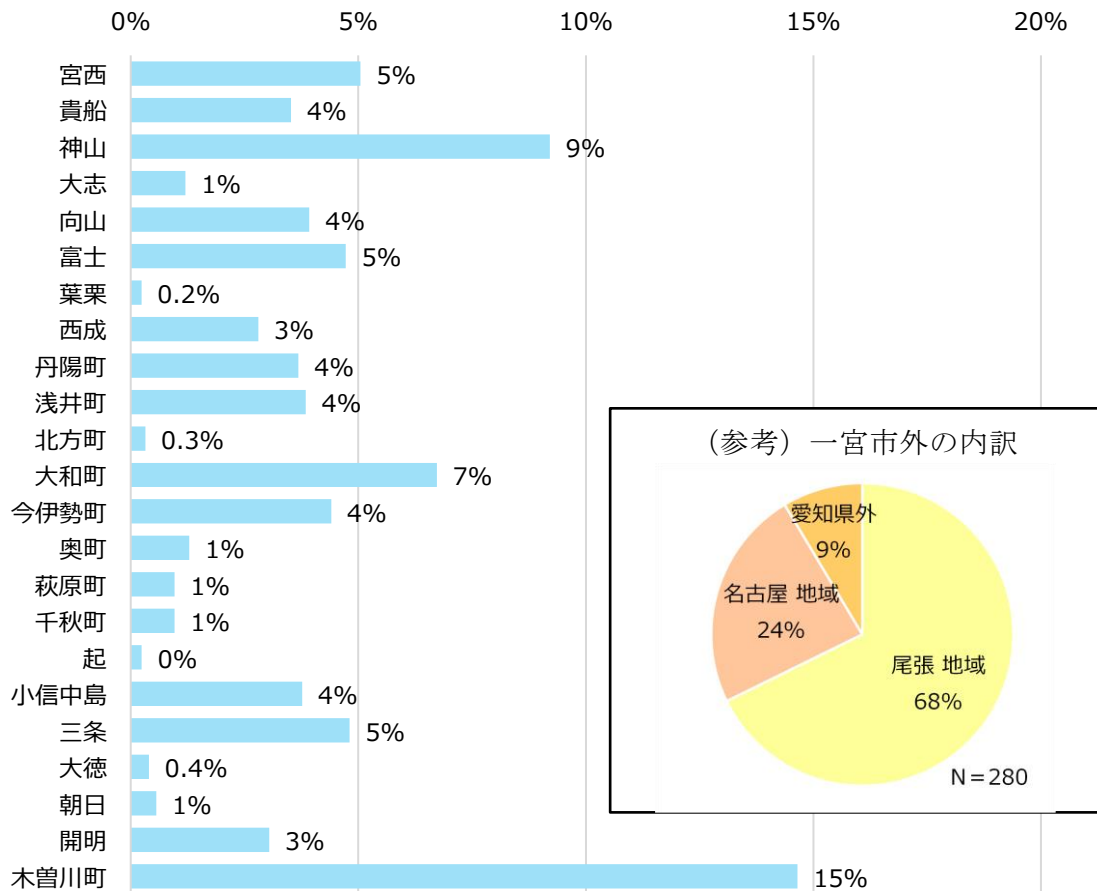


(8) Q2-③-1 買物(最もよく行く店舗)の目的地についてお答えください。

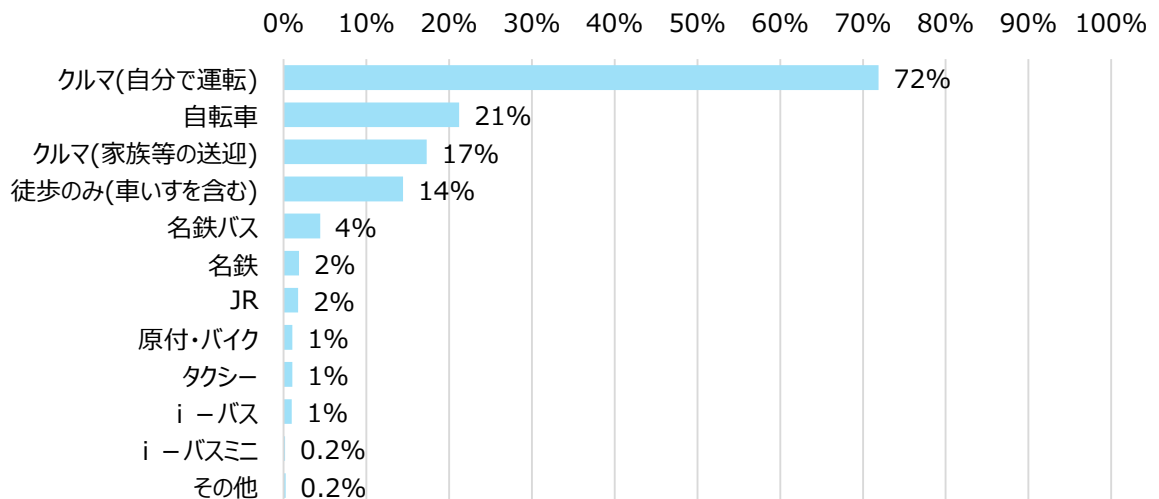
(単一回答) N=1,492 ※郵送回答のみ複数回答のサンプルあり



(9) Q2-③-2-12 前問で回答された「買物(最もよく行く店舗)」における一宮市内の目的地について具体的な地域をお答えください。(単一回答) N=1,249

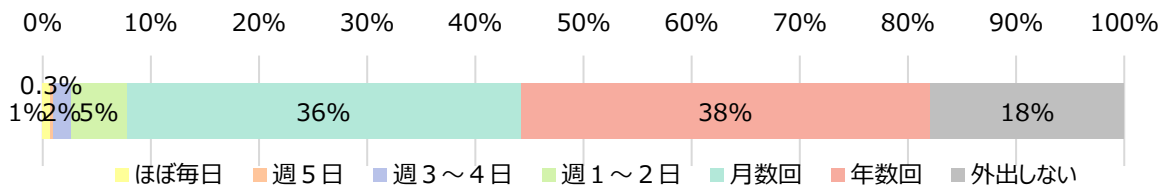


(10) Q2-④ 買物(最もよく行く店舗)の一宮市内における目的地までの交通手段をお答えください (複数回答) N=1,249



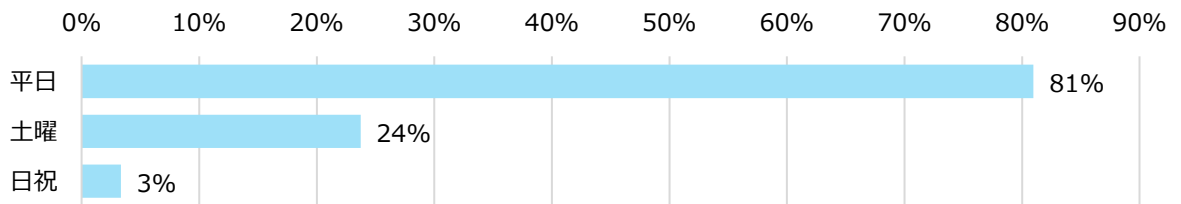
(11) Q2-① 通院等(最もよく行く病院や福祉施設)の外出頻度についてお答えください。

(単一回答) N=1,530



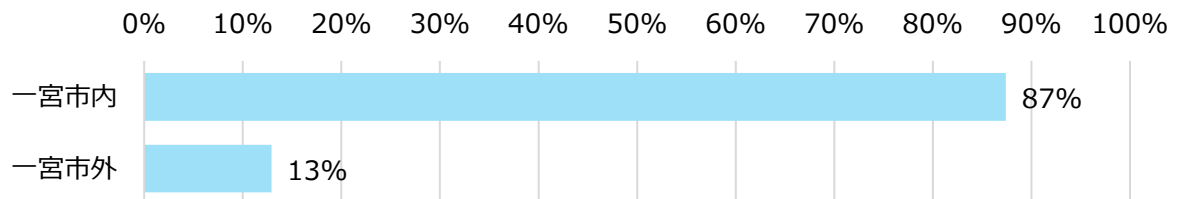
(12) Q2-② 通院等(最もよく行く病院や福祉施設)の外出する曜日についてお答えください。

(複数回答) N=1,256

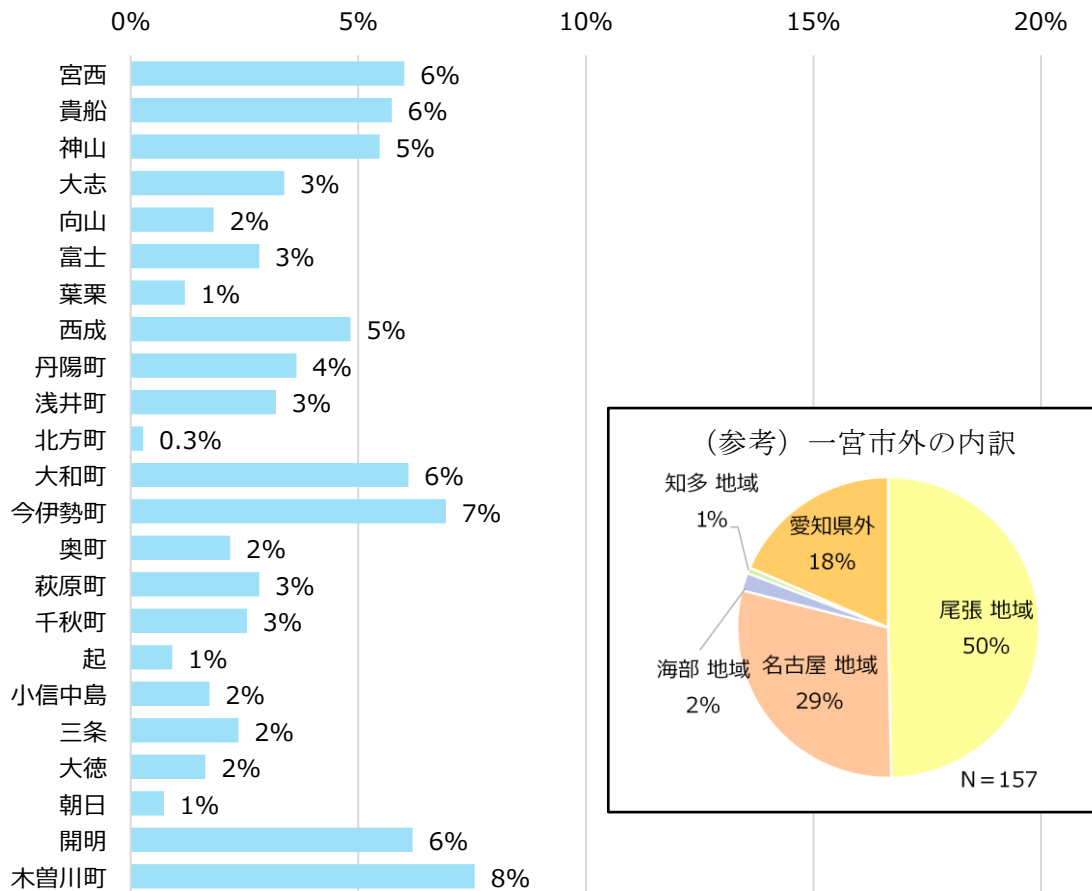


(13) Q2-③-1 通院等(最もよく行く病院や福祉施設)の目的地についてお答えください。

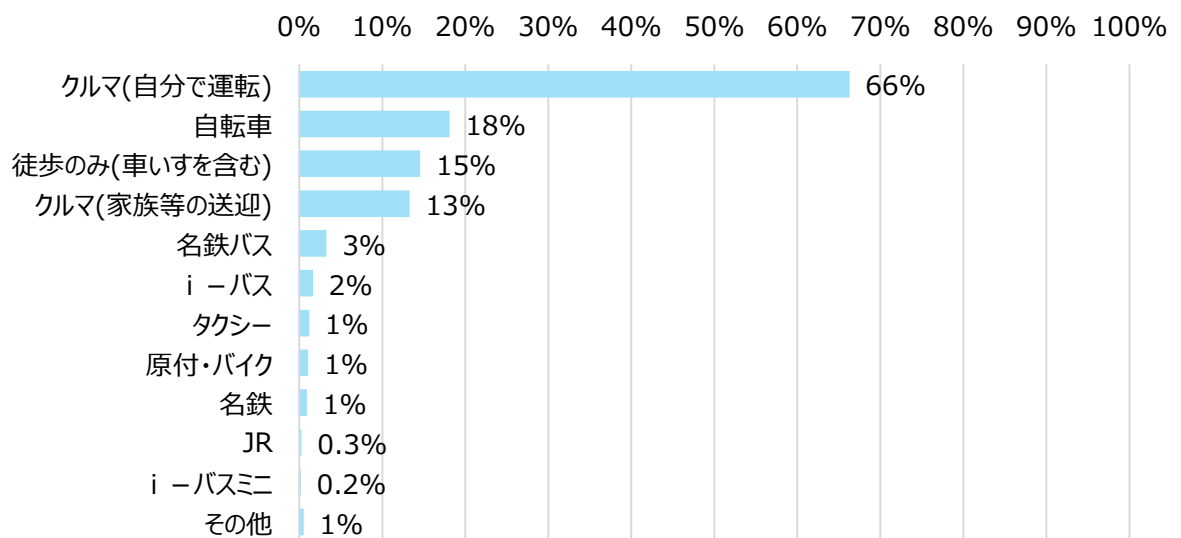
(単一回答) N=1,256 ※郵送回答のみ複数回答のサンプルあり



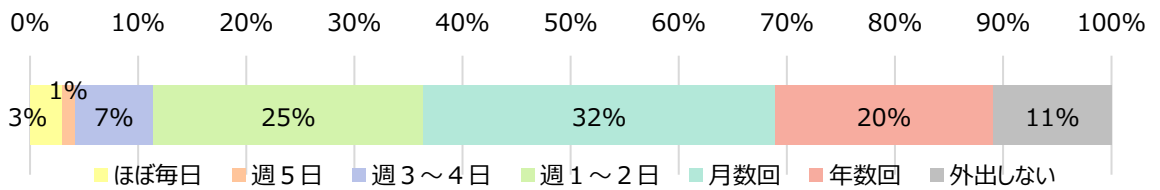
(14) Q2-③-2-13 前問で回答された「通院等(最もよく行く病院や福祉施設)」における一宮市内の目的地について具体的な地域をお答えください。(単一回答) N=1,098



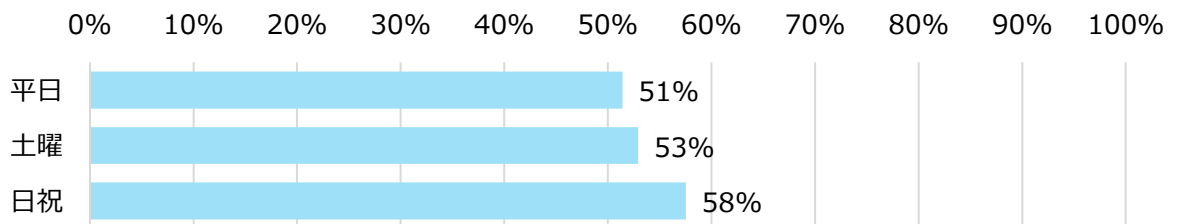
(15) Q2-④ 通院等(最もよく行く病院や福祉施設)の一宮市内における目的地までの交通手段をお答えください。(複数回答) N=1,098



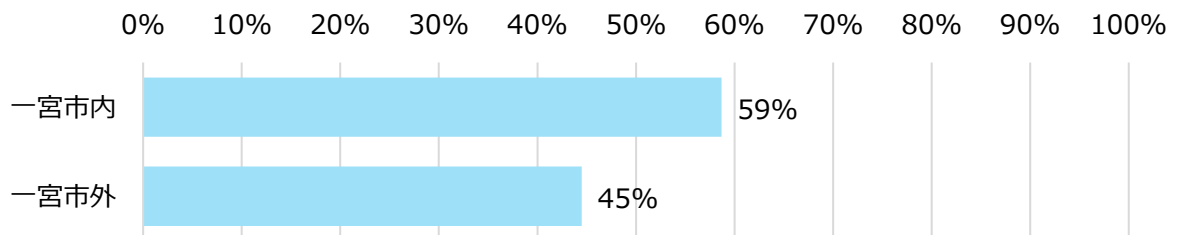
(16) Q2-① レジャー・趣味等(習い事、会食、友人に会う)の外出頻度についてお答えください。
(単一回答) N=1,543



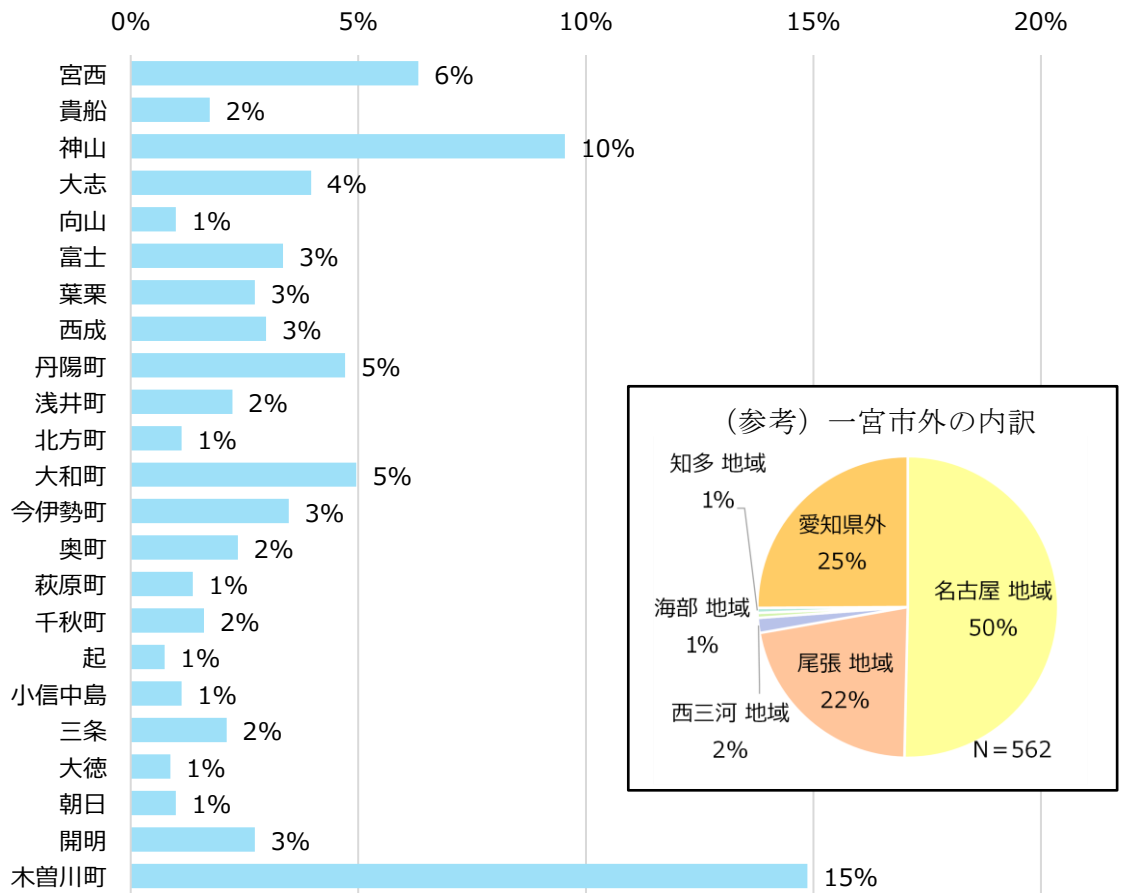
(17) Q2-② レジャー・趣味等(習い事、会食、友人に会う)の外出する曜日についてお答えください。(複数回答) N=1,375



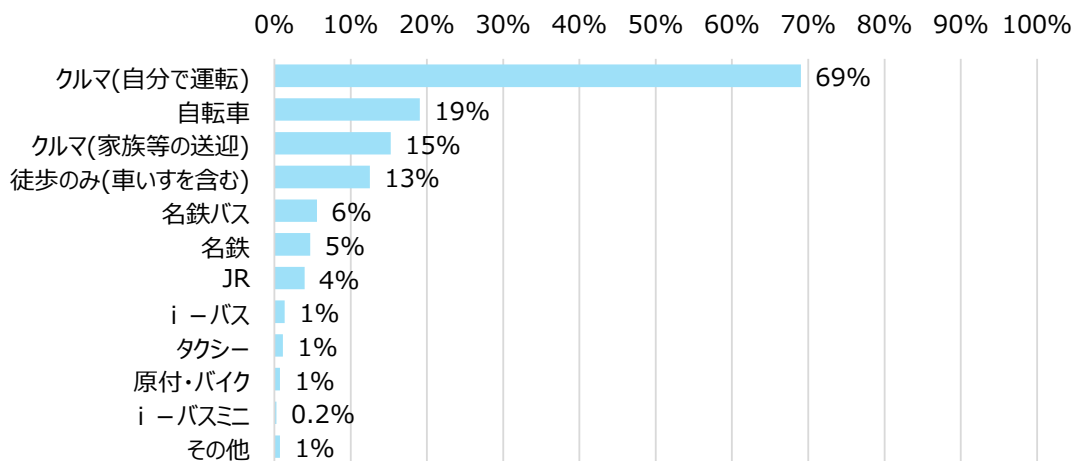
(18) Q2-③-1 レジャー・趣味等(習い事、会食、友人に会う)の目的地についてお答えください。
(単一回答) N=1,375 ※郵送回答のみ複数回答のサンプルあり



(19) Q2-③-2-14 前問で回答された「レジャー・趣味等(習い事、会食、友人に会う)」における一宮市内の目的地について具体的な地域をお答えください。
(単一回答) N=807

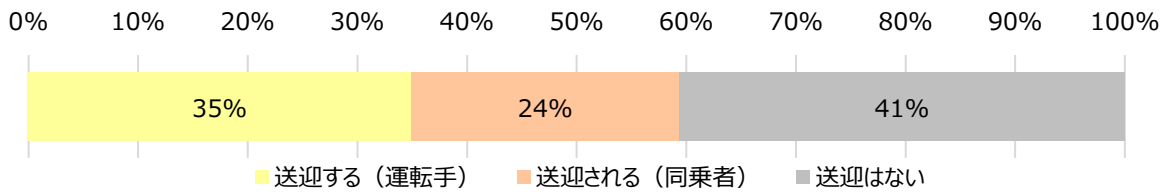


(20) Q2-④ レジャー・趣味等(習い事、会食、友人に会う)の一宮市内における目的地までの交通手段をお答えください。(複数回答) N=807



(21) Q2-5-① ご自宅から外出される際のクルマによる送迎の有無についてお答えください。

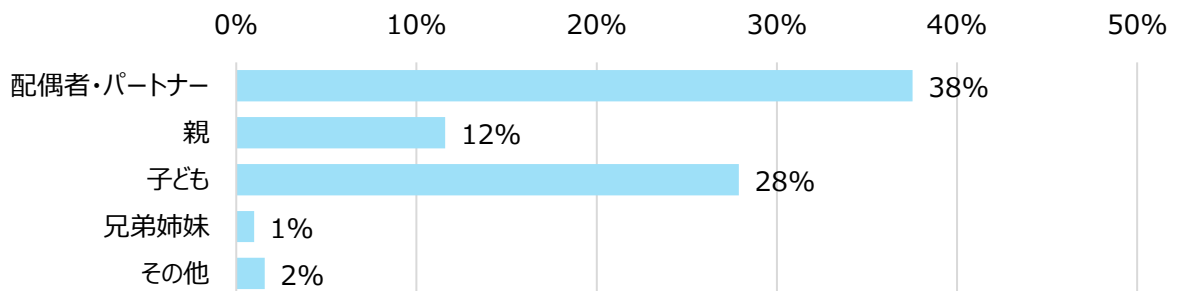
(単一回答) N=1,458



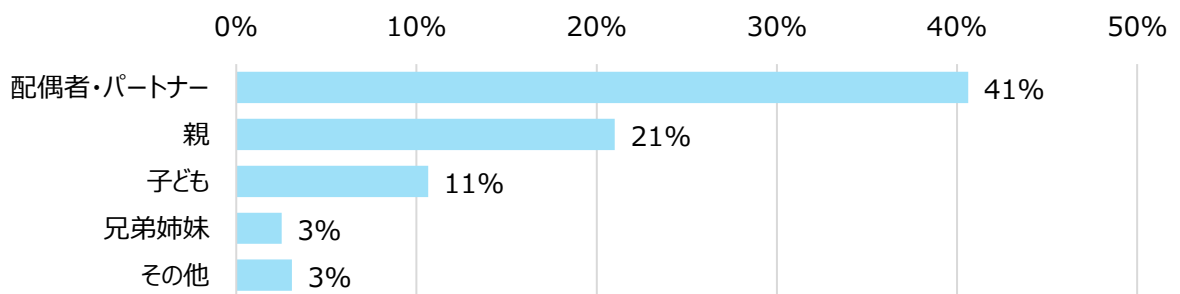
(22) Q2-5-② ご自宅からクルマの送迎について、送迎する又は送迎をしてくれる方をお答えください。

(単一回答) N=866

■送迎する (運転手) が回答 N=509 ※送迎対象の方を回答

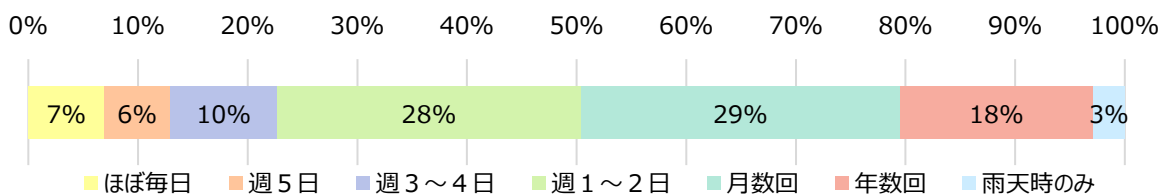


■送迎される (同乗者) が回答 N=357 ※送迎してくれる方を回答



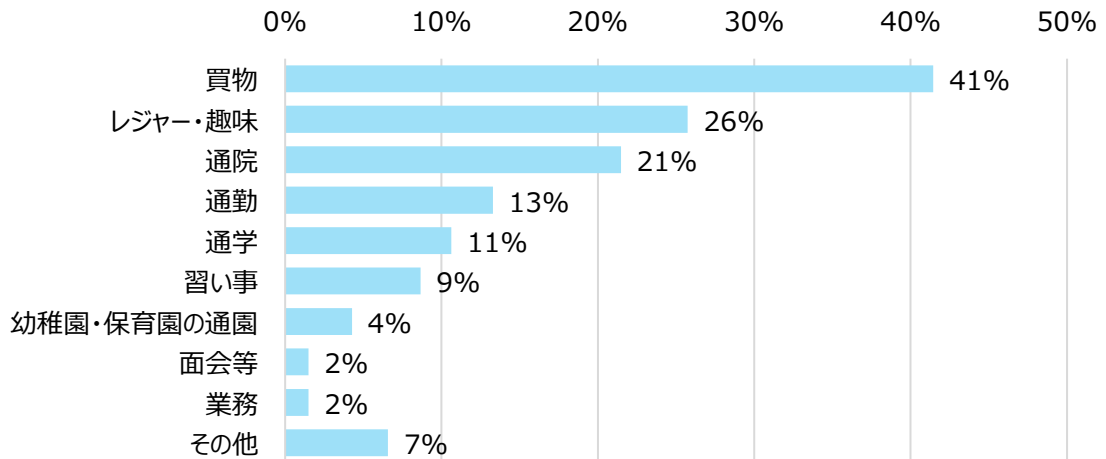
(23) Q2-5-③ ご自宅からクルマの送迎による外出の頻度についてお答えください。

(単一回答) N=855



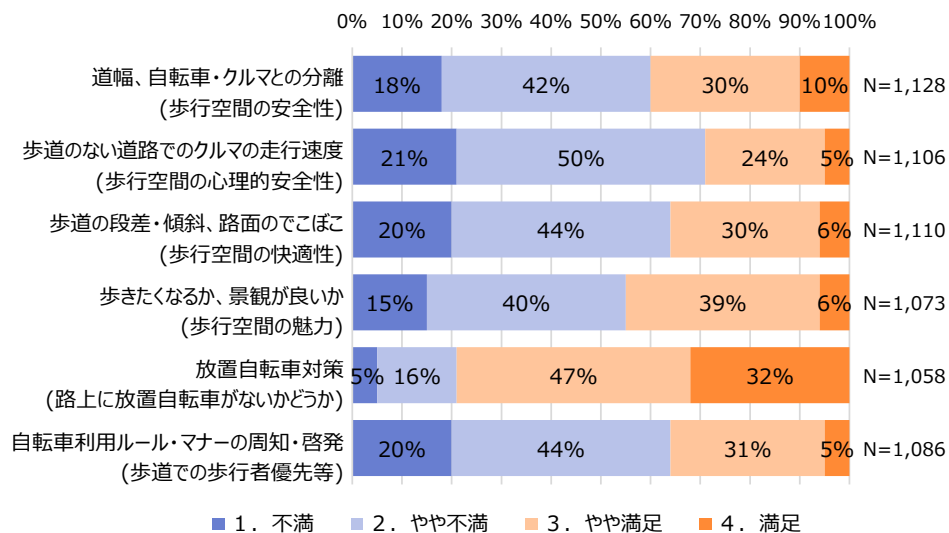
(24) Q2-5-④ ご自宅からクルマの送迎による外出の主な目的についてお答えください。

(複数回答) N=866



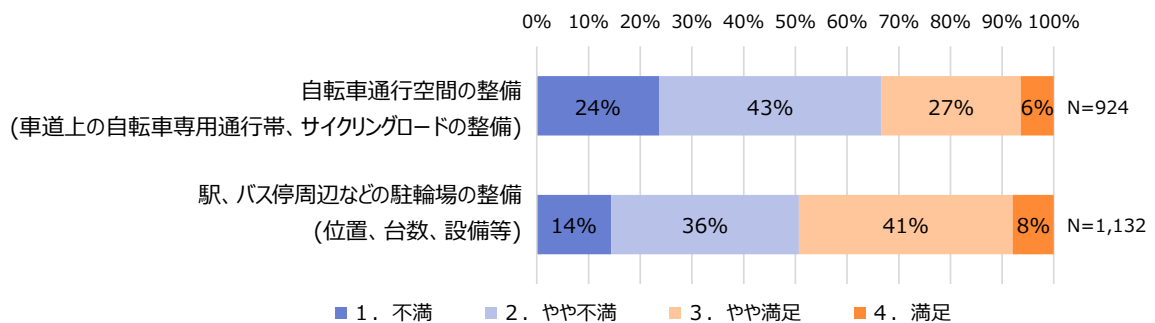
(25) Q2-6-① 徒歩でのおでかけ時におけるあなたの満足度を項目ごとにお答えください。

(単一回答) N=グラフに表記



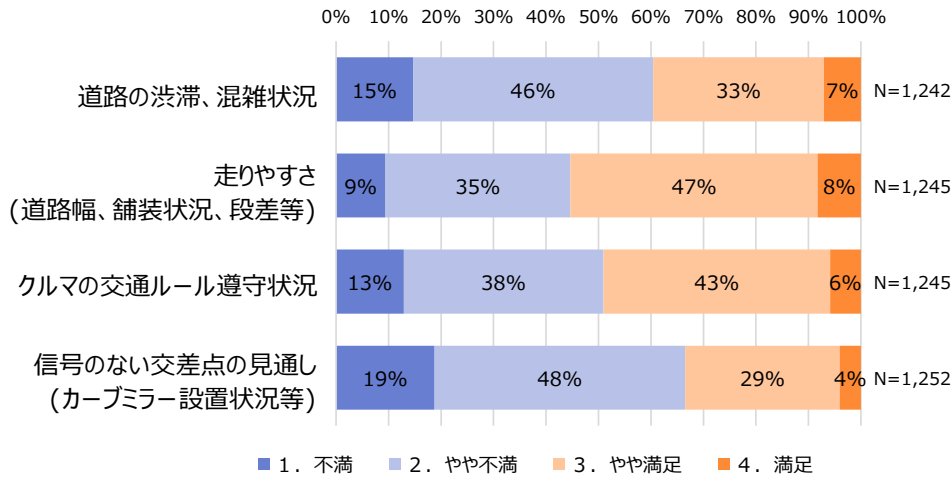
(26) Q2-6-② 自転車でのおでかけ時におけるあなたの満足度を項目ごとにお答えください。

(単一回答) N=グラフに表記



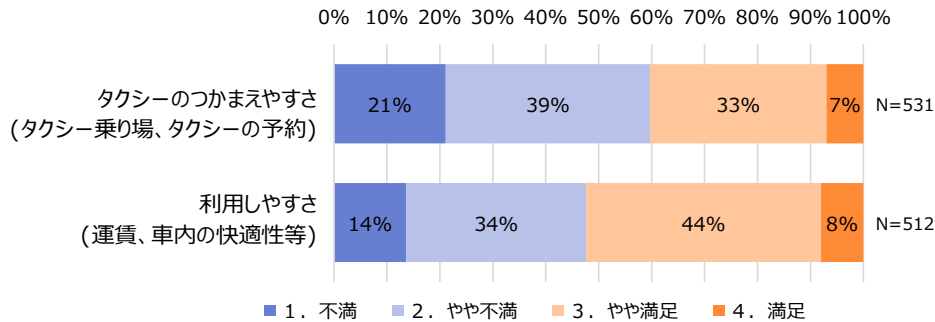
(27) Q2-6-③ クルマでのおでかけ時におけるあなたの満足度を項目ごとにお答えください。

(単一回答) N=グラフに表記



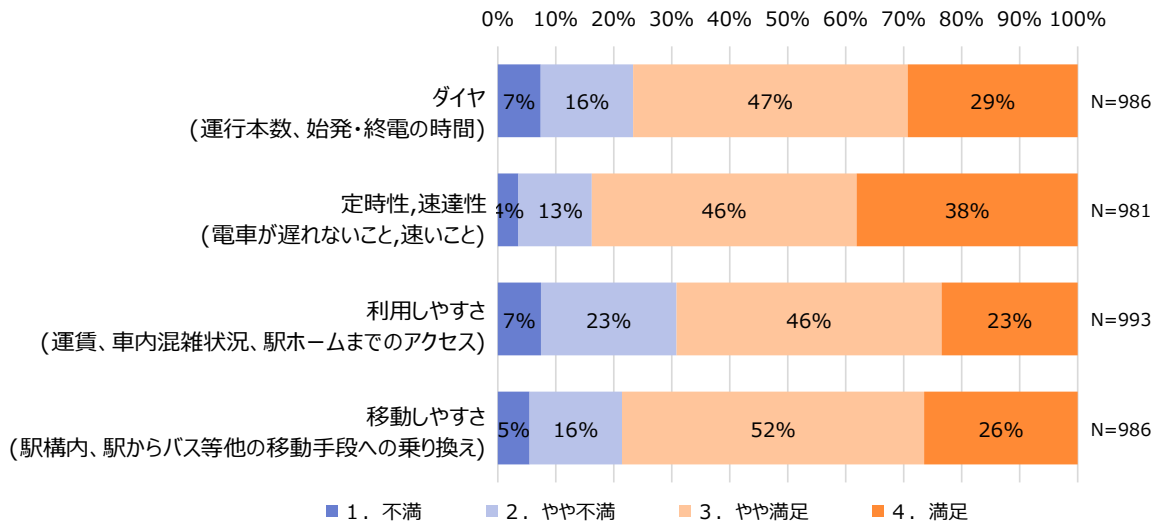
(28) Q2-6-④ タクシーでのおでかけ時におけるあなたの満足度を項目ごとにお答えください。

(単一回答) N=グラフに表記



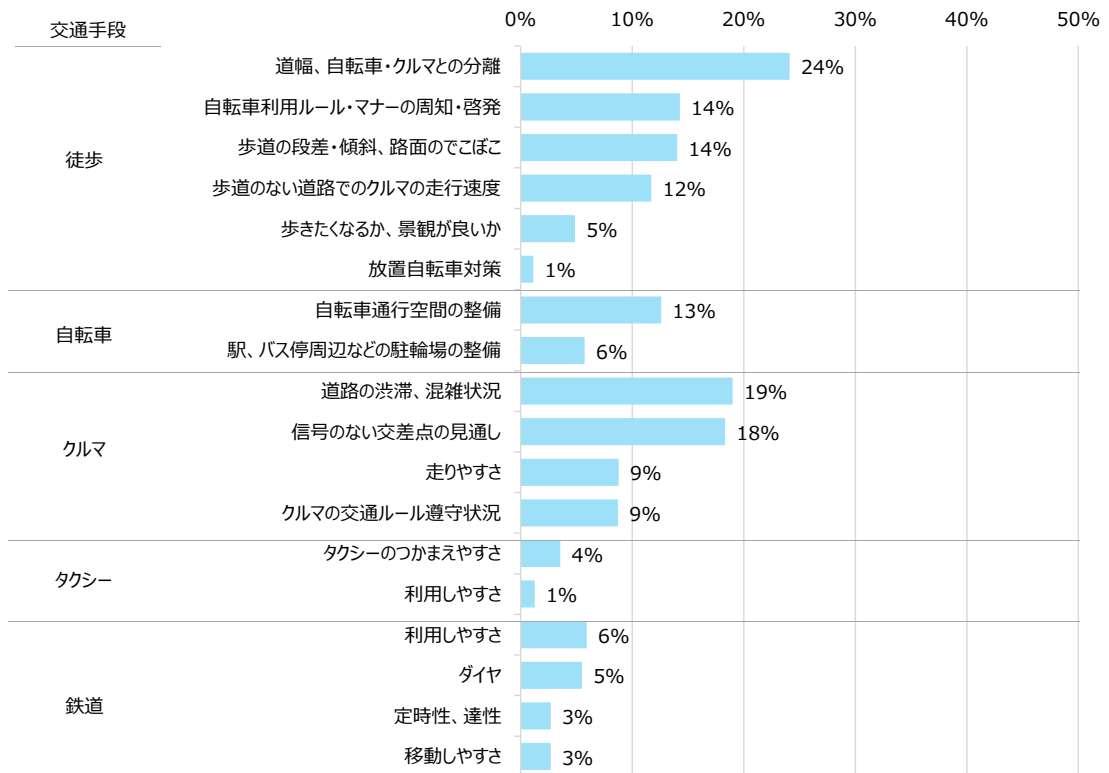
(29) Q2-6-⑤ 鉄道でのおでかけ時におけるあなたの満足度を項目ごとにお答えください。

(単一回答) N=グラフに表記



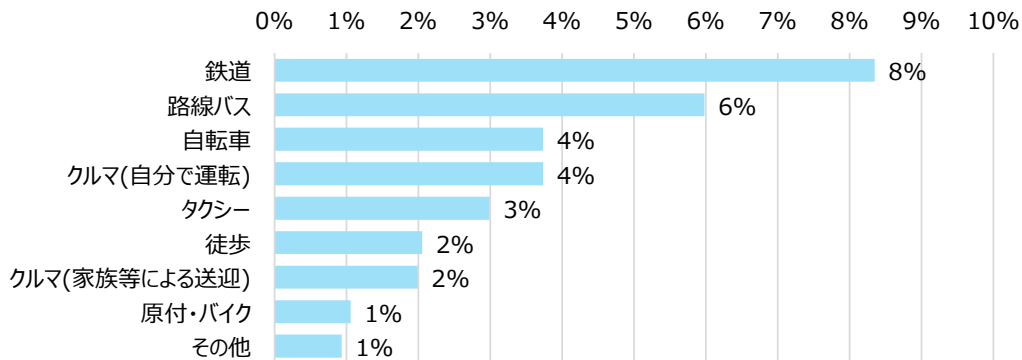
(30) Q2-6-⑥ 利用されている交通手段において必要だと思う対策は次のうちどれですか。

(複数回答) N=1,605



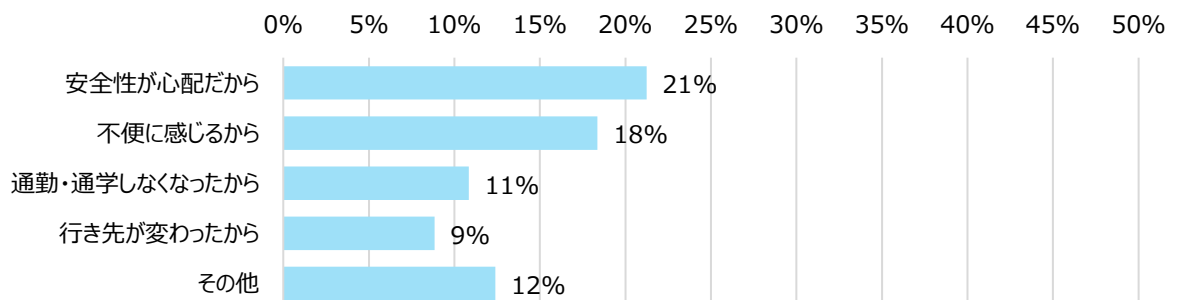
(31) Q2-7-① 5年前(コロナ禍前)と比較して、利用しなくなった交通手段があればお答えください。

(複数回答) N=1,605



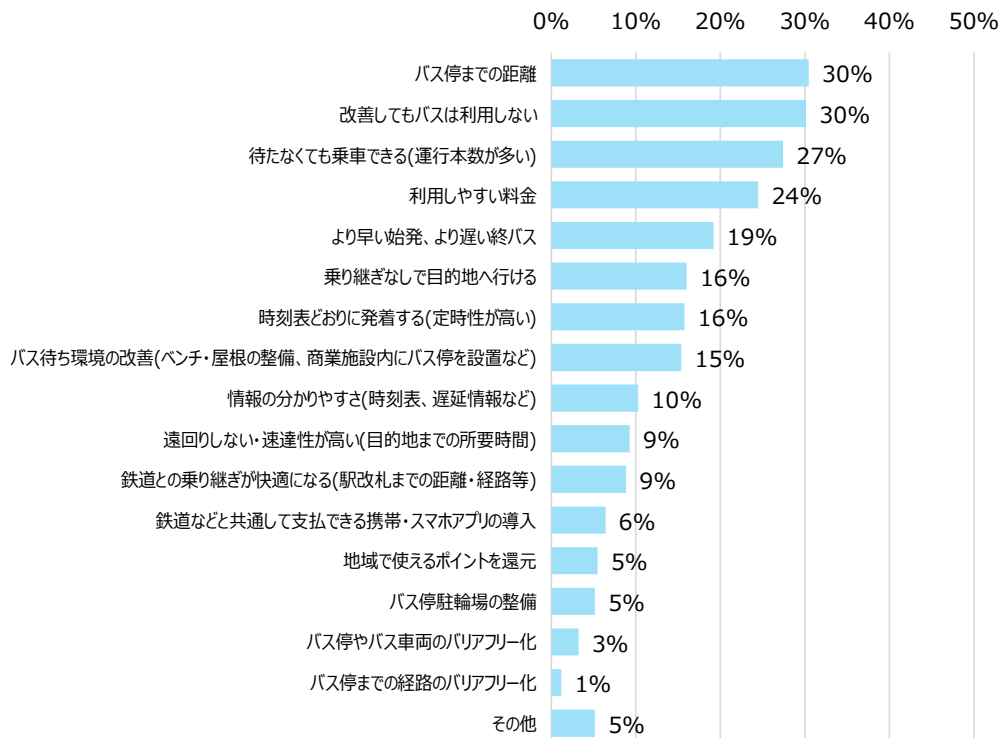
(32) Q2-7-② 利用しなくなった交通手段について、その理由をお答えください。

(複数回答) N=452



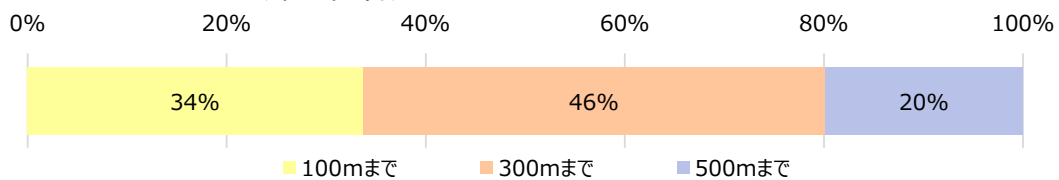
3) バスの利用についてお尋ねします。(Q3)

(1) Q3-1-① 今後バスを利用しようと思える条件(既に利用されている方は利用回数の増加や継続利用に繋がる条件)をお答えください。(複数回答) N=1,605

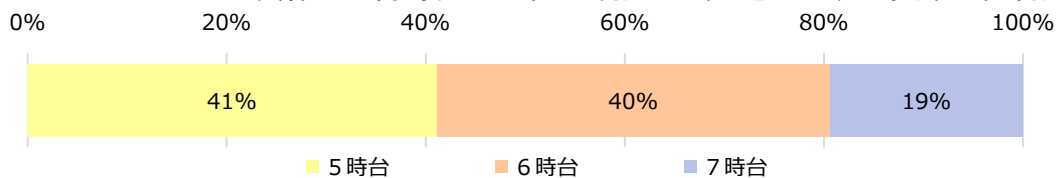


(2) Q3-1-② 前問で「バス停までの距離」を選択した方にお伺いいたします。具体的に自宅または目的地からどれぐらいの距離であれば利用しようと思えますか。

(単一回答) N=478

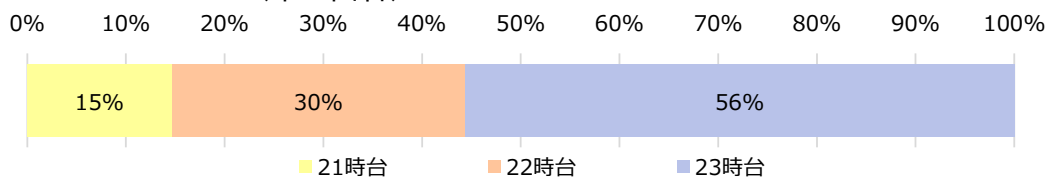


(3) Q3-1-③ 前問で「より早い始発、より遅い終バス」を選択した方にお伺いいたします。始発は具体的に何時台からあると利用しようと思えますか。(単一回答) N=253



(4) Q3-1-④ 前問で「より早い始発、より遅い終バス」を選択した方にお伺いいたします。終バスは具体的に何時台までであると利用しようと思えますか。

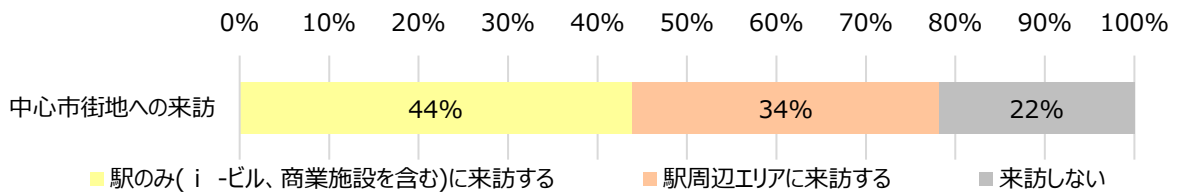
(単一回答) N=293



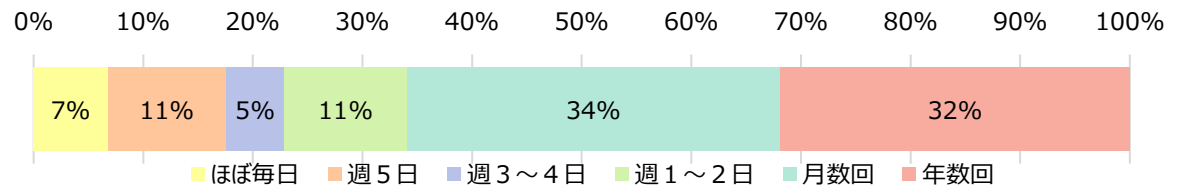
4) 中心市街地(一宮駅周辺)への来訪についてお尋ねします。(Q4)

(1) Q4-1 一宮駅周辺および周辺エリアへの来訪の有無についてお答えください。

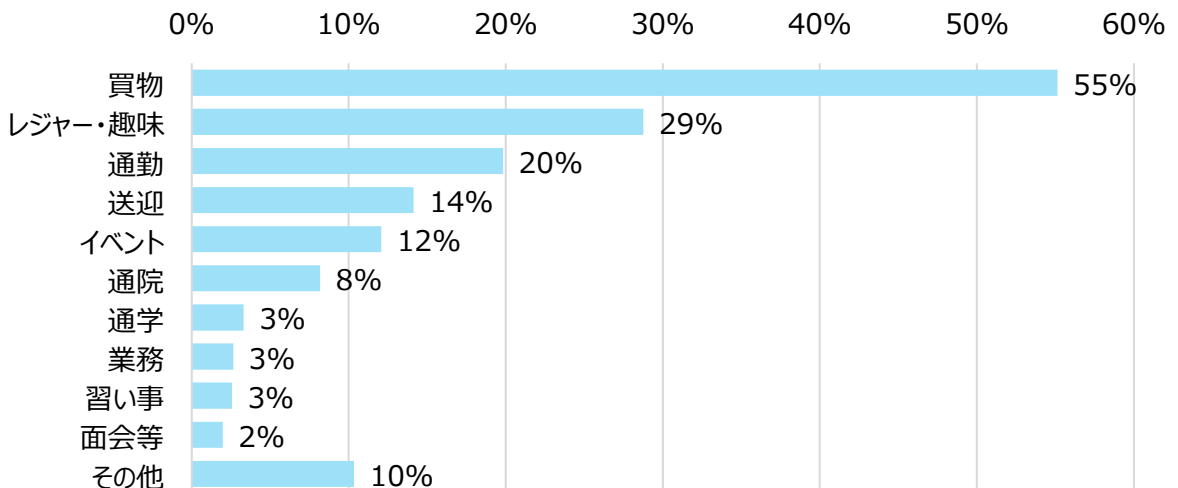
(単一回答) N=1,547



(2) Q4-2 一宮駅周辺への来訪の頻度についてお答えください。(単一回答) N=1,204

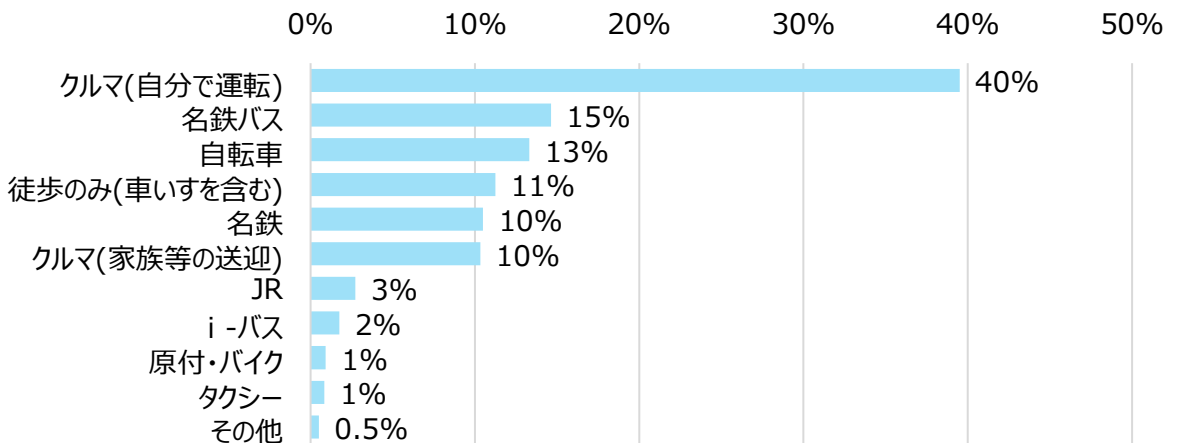


(3) Q4-3 一宮駅周辺への来訪の目的についてお答えください。(複数回答) N=1,210



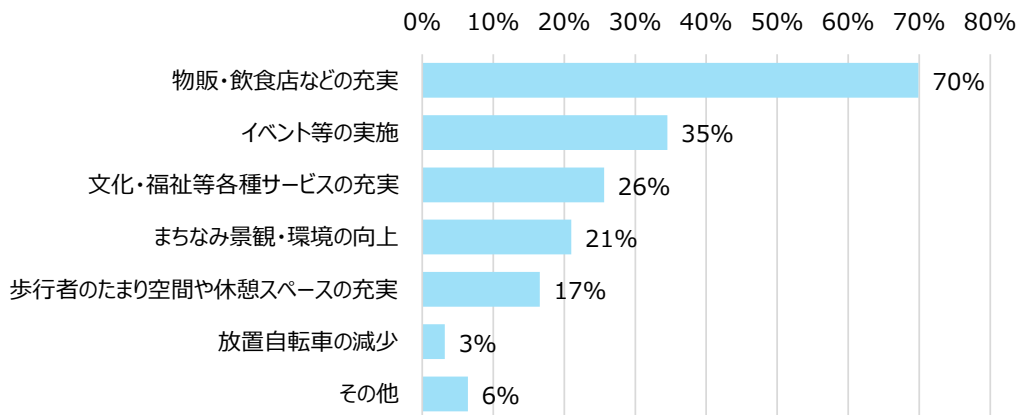
(4) Q4-4 一宮駅周辺への来訪時における交通手段についてお答えください。

(複数回答) N=1,210

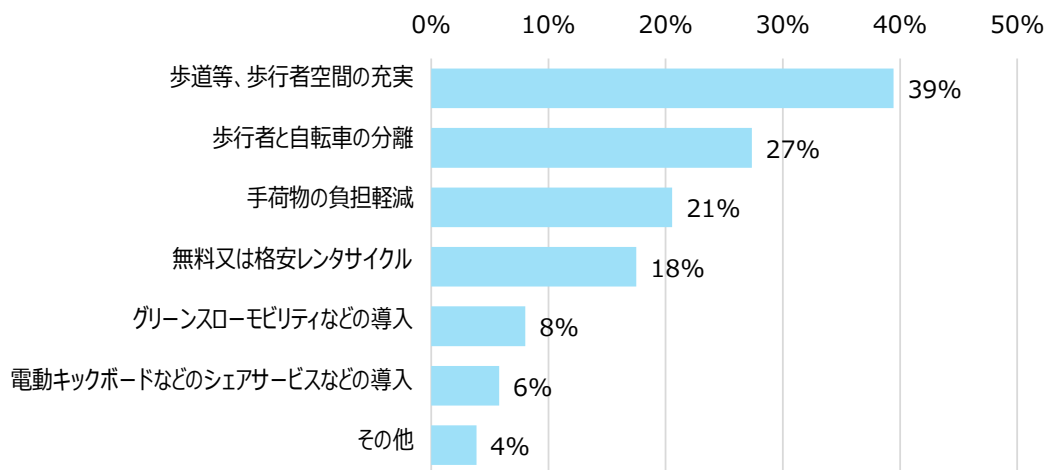


(5) Q4-5 あなたが一宮市の中心市街地(一宮駅周辺)に何度も来訪したいと思えるような条件について3つの観点からお答えください。

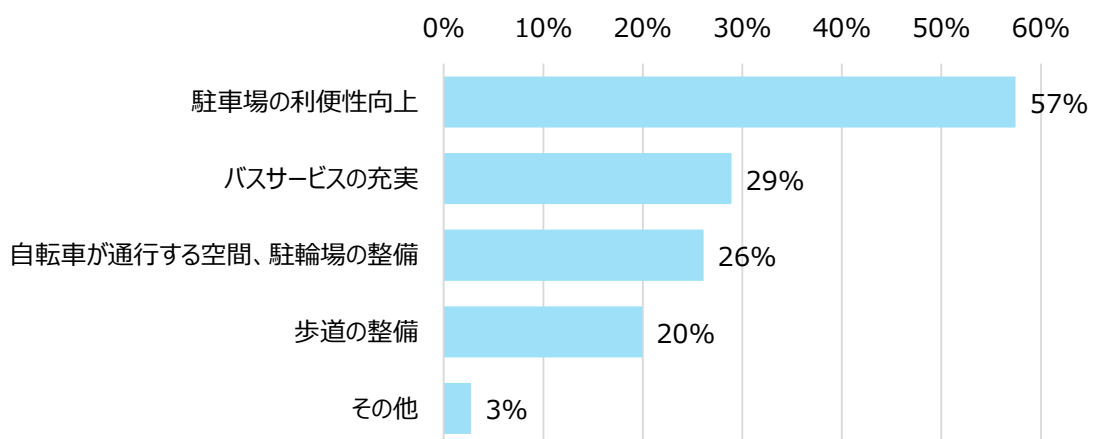
a) 来訪の条件「まちの魅力向上」(複数回答) N=1,605



b) 来訪の条件「中心市街地内の回遊性」(複数回答) N=1,605



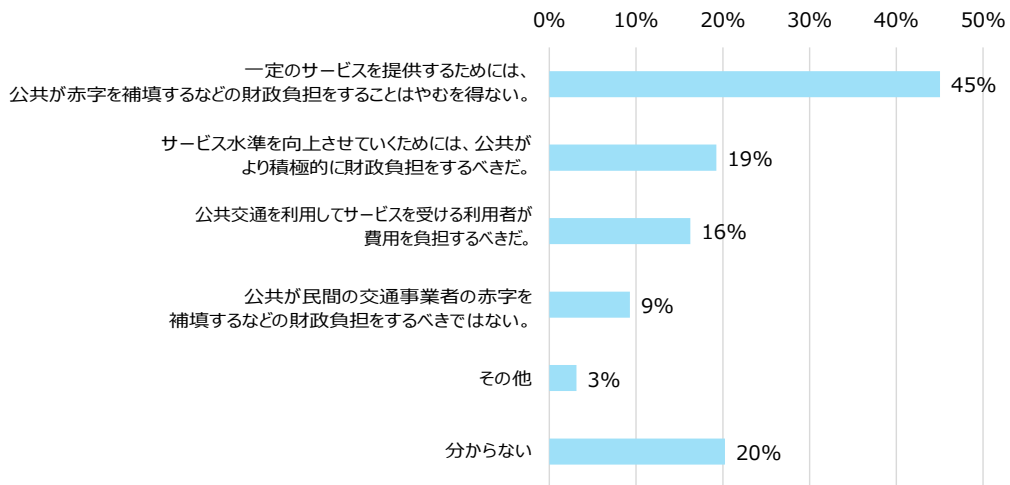
c) 来訪の条件「中心市街地へのアクセス」(複数回答) N=1,605



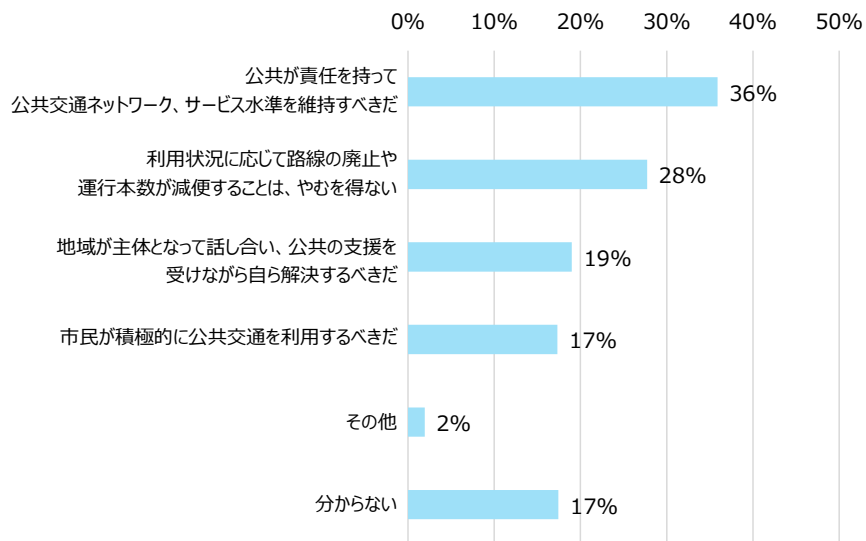
5) あなた自身の考えをお尋ねします。(Q5)

(1) Q5-1 公共交通サービスと費用負担の在り方に関する意向をお答えください。

a) 「費用負担」の在り方(複数回答) N= 1,605



b) 「公共交通サービスの維持」の在り方(複数回答) N= 1,605



(2) Q5-2 あなた自身の考え方・行動に最も合致するものをお答えください。

(単一回答) N=グラフ参照

